

# PRULink Asian Multi-Asset Fund (AUD-Hedged)



All data is as of 31 July 2020 unless otherwise stated

除非另有说明，否则以下皆属截至2020年7月31日的数据

Semua data seperti pada 31 Julai 2020 melainkan jika dinyatakan

## Objective / 目标 / Objektif Dana

PRULink Asian Multi-Asset Fund (AUD-Hedged) ("the Fund") aims to maximise long-term returns through investing primarily into a portfolio of Asian assets including equities, equity-related securities, fixed income securities, deposits, currencies, derivatives or any other financial instruments directly, and/or indirectly through the use of any funds such as PRULink Funds, collective investment schemes or exchange traded funds.

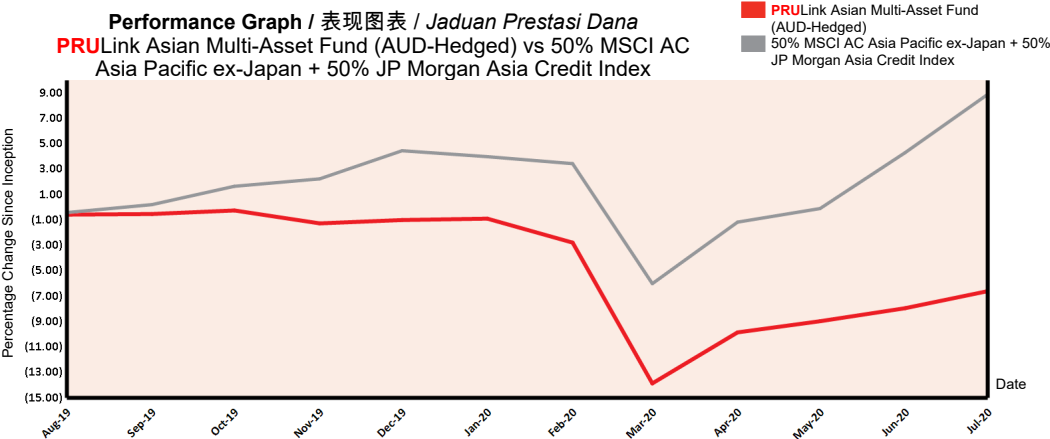
PRULink Asian Multi-Asset Fund (AUD-Hedged) ("本基金") 旨在直接及/或间接通过任何基金如保联基金、集体投资计划或交易所买卖基金，主要投资于一项亚洲资产投资组合，包括股票、股票相关证券、固定收益证券、存款、货币、衍生证券或任何其他金融工具，以赚取最高的长期回报。

PRULink Asian Multi-Asset Fund (AUD-Hedged) ("Dana") bertujuan untuk memaksimumkan pulangan modal dalam jangka masa panjang dengan melabur terutamanya dalam portfolio aset-aset asing Asian termasuk ekuiti, sekuriti berkaitan ekuiti, sekuriti pendapatan tetap, deposit, mata wang, derivatif atau sebarang instrumen kewangan yang lain secara langsung, dan/atau tidak langsung menerusi penggunaan mana-mana dana seperti Dana-dana PRULink, skem pelaburan kolektif atau bursa saham.

## Fund Details / 基金详情 / Maklumat Terperinci Dana

Investment Manager / 投资经理 / Pengurus Pelaburan	Prudential Assurance Malaysia Berhad 马来西亚保诚保险有限公司
Inception Date / 基金设立日 / Tarikh Diterbitkan	01/08/2019
Current Fund Size / 目前所管理的基金数额 / Saiz Dana Terkini	AUD6,560,248.25
Annual Fund Management Charge / 常年管理费 / Caj Pengurusan Dana Tahunan	Up to 1.50%* p.a.
Current NAV / 目前的净资产值 / NAB Terkini	AUD0.46706

## How the Fund has performed / 基金表现 / Prestasi Dana




## Total Price Movement Over the Following Periods / 各期限总价差 / Jumlah Pergerakan Harga Dalam Tempoh Tersebut

	1 month	3 months	6 months	1 year	3 years	5 years	Since Inception
Price Movement / 价差 / Pergerakan Harga	1.46%	3.60%	-5.76%	NA	NA	NA	-6.59%
Benchmark / 基准指标 / Penanda Aras	4.39%	10.18%	4.72%	NA	NA	NA	8.90%
Outperformance / 表现对比 / Perbezaan Prestasi	-2.93%	-6.58%	-10.48%	NA	NA	NA	-15.49%

Source / 资料来源 / Sumber: Schroder Investment Management (Singapore) Ltd., 31 July 2020

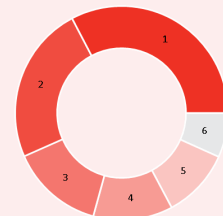
For more information on benchmark kindly refer to / 有关基准的更多详情，请参考 / Untuk maklumat lanjut berkenaan penanda aras, sila layari [www.msci.com](http://www.msci.com) and [www.jpmorganindices.com/indices/listing](http://www.jpmorganindices.com/indices/listing)

## Where the Fund invests 基金投资所在 Komposisi Pelaburan Dana



## Asset Allocation 资产配置 / Peruntukan Aset

	% NAV
1 Schroder Asian Income Class AUD Hedged A Dis	99.53
2 Cash, Deposits & Others	0.47



## Country Allocation 国家分析 / Peruntukan Negara

	% NAV
1 Others / 其他	32.55
2 China / 中国	23.79
3 Australia / 澳洲	14.03
4 Hong Kong / 香港	12.04
5 Singapore / 新加坡	10.45
6 India / 印度	6.67

## Top Holdings 最大持股 / Pegangan Teratas

	%
1 Hk Electric Investments Units Ltd	2.49
2 Ausnet Services Ltd	1.99
3 Novatek Microelectronics Corp	1.69
4 Power Grid Corporation Of India Ltd	1.69
5 Power Assets Holdings Ltd	1.59

## Monthly Update / 每月简报 / Peningkatan Bulanan

### Market Review / 市场回顾 / Tinjauan Bulanan

Asian equities continued its strong run in July against a more optimistic backdrop, supported by the ongoing economic recovery and solid earnings news despite a rebound in infections in some countries. Taiwan was the outperformer, with the technology sector leading gains. China also recorded positive returns. However, Hong Kong ended the month in the negative territory amid a fresh wave of outbreaks while ASEAN markets also broadly lagged. In fixed income, the 10-year US Treasury yield remained largely in range and ended 10bps lower. Corporate credit continued to outperform on tighter spreads.

在比较乐观的环境中，亚洲股市于7月延续了其扬势，因为经济持续复苏，而且盈利也相当强稳，即使一些国家的疫情有卷土重来的迹象。台湾表现标青，其中科技领域表现最佳。中国也取得正回酬。尽管如此，香港因第二波的疫情而以跌幅作收。东盟市场则广泛落在后头。固定收益证券方面，10年期美国国债债券（UST）回酬大多在固定的范围内移动，并收以10基点的降幅。企业债券持续因较紧的信用价差而表现亮丽。

*Ekuiti Asia meneruskan larian yang kuat pada bulan Julai dengan latar belakang yang lebih optimistik, disokong oleh pemulihan ekonomi yang berterusan dan berita pendapatan yang kukuh walaupun peningkatan jangkitan di beberapa negara masih ada. Taiwan paling unggul, dengan sektor teknologi menerajui pulangan. China juga mencatatkan pulangan positif. Walau bagaimanapun, Hong Kong mengakhiri bulan ini di wilayah negatif di tengah-tengah gelombang baru wabak manakala pasaran ASEAN juga ketinggalan jauh. Dalam pendapatan tetap, hasil Perbendaharaan AS 10 tahun kekal dalam julat dan berakhir dengan 10 mata asas lebih rendah. Kredit korporat terus mencatat prestasi yang baik berikutan spread yang lebih sempit.*

### Market Outlook / 市场展望 / Gambaran Bulanan

With major regions gradually easing lockdown restrictions and re-opening their economies, sentiment has turned more positive as global markets ended 2Q20 on a strong note despite concerns surrounding rising infections in the US. Beyond this point, uncertainty abounds. While the virus may be contained, risks of a second wave of infection could once again weigh on economic activities. At the same time, markets remain sensitive to geopolitical headlines and resurgent US-China tensions.

在主要区域逐渐放宽封锁措施与重新开放经济之际，市场情绪有所改善，因为全球市场在2020年第2季以强稳之姿作收，无视于美国新冠病毒感染率增加而引起关注。除此之外，一切充满了变数。病毒也许会受到控制，但第2波的疫情可能会再次影响经济活动。与此同时，市场依旧容易受到地理政治消息和中美紧张关系升温的影响。

*Dengan rantau utama secara beransur-ansur melonggarkan sekatan dan membuka kembali ekonomi masing-masing, sentimen telah berubah menjadi lebih positif apabila pasaran global mengakhiri 2Q20 dengan angka yang mantap walaupun terdapat kebimbangan mengenai peningkatan jangkitan di AS.*

*Di luar sempadan ini, ketidakpastian meningkat. Walaupun penularan virus mungkin dapat dibendung, risiko jangkitan gelombang kedua sekali lagi boleh mempengaruhi kegiatan ekonomi. Pada masa yang sama, pasaran tetap sensitif terhadap tajuk utama geopolitik dan ketegangan AS-China yang kembali meruncing.*

### Fund Review & Strategy / 基金表现评论与投资策略 / Tinjauan dan Strategi Dana

The Fund returned 1.46% for the month, underperforming the benchmark return of 4.39% by 2.93%. Year-to-date, the fund returned -5.66%, underperforming the benchmark return of 4.25% by 9.91%.

Overall, asset allocation was flat. The Fund's overweight in equities was positive as the asset class outperformed fixed income, however it was offset by the Fund's allocation to emerging markets which underperformed Asia. Within risk management, currency hedges on AUD detracted while tactical allocation to FTSE A50 future was also negative.

The equity portfolio recorded a positive return but underperformed the broad market largely due to underweight in China, in particularly zero holdings within the consumer discretionary which performed strongly. Moving onto fixed income, both investment grade and high yield returned positively, although the former performed slightly better. Within China, quasi-sovereign and real estate names continued to outperform on supportive government policies and recovering home sales. The Fund's allocation to Indonesia sovereign-related names were also boosted by a cut in policy rate.

While traditional income sectors have underperformed in recent months, we expect to see upward re-rating when the economy normalizes. We believe income remains an important theme and relevant investment strategy over the long-term, especially in the current environment of extremely low or negative interest rates. Given the changes in market dynamics, the Fund has evolved and re-optimized the way to capture income by tilting it towards more cyclical sectors such as technology and materials while reducing the holdings in financials and REITs which are facing strong headwinds.

基金在检讨月份的回酬达1.46%，低于4.39%的基准回酬2.93%。年度至今，本基金的回酬为-5.66%，低于4.25%的基准回酬9.91%。

整体而言，资产配置趋平。本基金之增持股项对基金表现有利，因为股项的表现超越固定收益证券。尽管如此，其效应被表现低于亚洲市场的新兴市场配置所抵消。风险管理方面，澳元的货币对冲拉低了基金的表现，而富时A50期货的策略性配置亦产生了负面的效果。

股票投资组合取得正回酬，但表现不及广泛市场，主因是本基金减持中国股项，特别是零持表现特佳的奢侈消费品。至于固定收益证券，投资级和高回酬债券谱下正回酬，而前者表现稍佳。中国之内，半主权和不动产债券持续因政府的支援政策和房屋销售的复苏而有不俗的表现。本基金的印尼主权相关配置亦因政府减息而受到扶持。

传统收益领域在近几个月表现低落，但我们预测经济恢复正常时将会有评级上调的机会。我们相信在长期内收益依旧是一个重要的主题与适当的投资策略，特别是在目前利率极度偏低或负利率的环境中。基于市场动力的改变，本基金修正及重新优化了赚取收益的方法，将重点放在有周期性质的领域，如科技与原料，同时减持正在面对逆风的金融与不动产投资信托（REIT）领域。

*Dana memberikan pulangan 1.46% untuk bulan ini, tidak mengatasi pulangan penanda aras 4.39% sebanyak 2.93%. Sejak awal tahun hingga kini, Dana memberikan -5.66%, tidak mengatasi pulangan penanda aras 4.25% sebanyak 9.91%.*

*Secara keseluruhan, peruntukan aset tidak berubah. Pegangan berlebihan Dana dalam ekuiti positif kerana kelas aset tersebut mengatasi pendapatan tetap, namun ia diimbangi oleh peruntukan Dana kepada pasaran memuncuk yang berprestasi rendah di Asia. Dalam pengurusan risiko, lindung nilai mata wang AUD merosot sementara peruntukan taktikal niaga hadapan FTSE A50 juga negatif. Portofolio ekuiti mencatatkan pulangan positif tetapi berprestasi rendah di pasaran yang luas disebabkan oleh kekurangan pegangan di China, terutamanya ketiadaan pegangan dalam sektor pengguna budi bicara yang memberikan prestasi mantap. Melangkah ke pendapatan tetap, kedua-dua gred pelaburan dan hasil tinggi mengembalikan pulangan secara positif, walaupun hasil tinggi memberikan prestasi yang lebih baik sedikit. Di China, saham kuasi kerajaan dan hartanah terus mengungguli prestasi berikutan dasar kerajaan yang menyokong dan jualan rumah yang sedang pulih. Peruntukan Dana untuk saham yang berkaitan kerajaan Indonesia juga digalakkan oleh pengurangan kadar dasar.*

*Walaupun sektor pendapatan tradisional berprestasi rendah dalam beberapa bulan kebelakangan ini, kami menjangkakan akan melihat penarafan semula apabila ekonomi kembali seperti biasa. Kami percaya bahawa pendapatan tetap akan menjadi tema penting dan strategi pelaburan yang relevan dalam jangka panjang, terutamanya dalam persekitaran semasa dengan kadar faedah yang sangat rendah atau negatif. Memandangkan perubahan dinamik pasaran, Dana telah berubah ansur dan cara untuk mengoptimalkan semula*

All data is as of 31 July 2020 unless otherwise stated

除非另有说明，否则以下皆属截至2020年7月31日的的数据

Semua data seperti pada 31 Julai 2020 melainkan jika dinyatakan

Listening. Understanding. Delivering.

pendapatan ialah dengan memiringkannya ke arah sektor yang cenderung kepada kitaran seperti teknologi dan bahan di samping mengurangkan pegangan dalam kewangan dan REIT yang menghadapi perubahan besar.

Source / 资料来源 / Sumber: Fund Commentary, July 2020, Schroder Investment Management (Singapore) Ltd.

## Disclaimer

All data is as of last valuation date of the month.

PAMB: Investments are subject to investment risks including the possible loss of the principal amount invested. The value of the units may fall as well as rise. Past performances of the funds and that of the fund managers are not necessarily indicative of future performance. The price movements indicated are not reflective of the actual return on your investments (which are subject to your premium allocation rate and deduction charges). The actual return on your invested premiums may fluctuate based on the underlying performance of the investment-linked funds. Prudential Investment-linked products are not Shariah-compliant products. This leaflet is for illustrative purposes only. For further details on the terms and conditions, please refer to the policy document. For further details on how you can invest in these funds, please refer to the respective product brochures. In the event of any discrepancy between the information in this fact sheet and the policy document, the information in the policy document shall prevail. In case of discrepancy between the English, Bahasa Malaysia and Mandarin versions of this fact sheet, the English version shall prevail. The fund fact sheet of the Target Fund will be available at [www.schroders.com/en/sg](http://www.schroders.com/en/sg).

MSCI: The MSCI information may only be used for your internal use, may not be reproduced or disseminated in any form and may not be used as a basis for or a component of any financial instruments or products or indices. None of the MSCI information is intended to constitute investment advice or a recommendation to make (or refrain from making) any kind of investment decision and may not be relied on as such. Historical data and analysis should not be taken as an indication or guarantee of any future performance analysis, forecast or prediction. The MSCI information is provided on an "as is" basis and the user of this information assumes the entire risk of any use made of this information. MSCI, each of its affiliates and each other person involved in or related to compiling, computing or creating any MSCI information (collectively, the "MSCI Parties") expressly disclaims all warranties (including, without limitation, any warranties of originality, accuracy, completeness, timeliness, non-infringement, merchantability and fitness for a particular purpose) with respect to this information. Without limiting any of the foregoing, in no event shall any MSCI Party have any liability for any direct, indirect, special, incidental, punitive, consequential (including, without limitation, lost profits) or any other damages. ([www.msci.com](http://www.msci.com))

PAMB: 任何投资皆涉及投资风险，包括本金的损失。单位的价值可能会扬升也会走低。基金和基金经理过往的表现不可视为未来表现的指标。上述所示的回报并不反映您投资的真实回报(后者取决于您的保费分配率与费用)。您所投资的保费的真实回报将根据有关投资联结基金的表现而定。保诚投资联结保险产品系列并非符合回教法典的产品。您保费投资的真实回报可能会低于上述回报。本册子只供说明之用。欲进一步了解条款与细则，请参考保单文件。如何投资于这些基金的资料则载于产品册子。如果本说明书的资料与保单文件有所出入，将以保单文件者为准。若说明书的英文、马来文和中文版有差异则以英文版为准。有关目标基金的基金说明书，请浏览[www.schroders.com/en/sg](http://www.schroders.com/en/sg)。

MSCI: MSCI信息仅供您本身及组织内部之用，因此不能以任何形式将之复制或传播，而且也不可作为任何金融工具或产品或指数的基础或组件。MSCI信息不可作为投资的建议，或作出（或不作）任何种类的投资决定的建议，并且也不可视作投资的依据。过往的数据和分析不可作为未来表现分析、预测或预报的指标或保证。MSCI信息乃是“按原样”提供，而使用者必须对使用信息的一切后果负全责。编制、估算或创建一切MSCI信息的MSCI和其关联机构以及参与这些事项或与之有关的一切人士（统称为“MSCI各方”），特此表明不对有关信息作出任何保证（包括但不限于对某特殊目的原创性、准确性、完整性、适时性、不侵权性、商业性及适用性的担保）。除上述内容外，MSCI各方在任何情况下均不会对直接、间接、特殊、偶然、惩罚性、后续的损失（包括但不限于利润的损失）或其他损失承担责任。（[www.msci.com](http://www.msci.com)）

PAMB: Pelaburan adalah tertakluk kepada risiko-risiko pelaburan termasuk kemungkinan kehilangan jumlah wang pokok yang dilabur. Nilai unit mungkin naik ataupun jatuh. Prestasi masa dulu dana-dana atau pengurus-pengurus dana tidak semestinya mencerminkan prestasi masa depan. Pergerakan harga yang ditunjukkan tidak menggambarkan pulangan sebenar pelaburan anda (yang tertakluk kepada kadar peruntukan premium dan caj potongan). Pulangan sebenar ke atas premium yang anda labur mungkin berbeza, bergantung kepada prestasi dana-dana). Produk berkaitan pelaburan Prudential bukan merupakan produk yang mematuhi prinsip-prinsip Syariah. Risalah ini disediakan berdasarkan "sebagaimana adanya" dan pengguna maklumat tersebut mengambil alih keseluruhan risiko penggunaan maklumat yang berkenaan. MSCI, setiap ahli gabungannya dan setiap individu yang terlibat dalam atau berkaitan dengan menyusun, mengira atau membuat apa-apa maklumat MSCI (secara kolektif, "Pihak MSCI") dengan jelas menafikan semua waranti (termasuk, tidak terhad, sebarang waranti keaslian, ketepatan, kesempurnaan, ketepatan masa, tidak menyalahi, kebolehdagangan dan kesesuaian bagi tujuan tertentu) berkaitan dengan maklumat ini. Tanpa menghadkan apa-apa yang disebutkan di atas, tiada satu keadaan pun Pihak MSCI patut menanggung sebarang liabiliti sama ada kerugian, langsung, tidak langsung, sampingan, hukuman, akibat (termasuk, dan tidak terhad ke atas kehilangan keuntungan) atau apa-apa ganti rugi lain. ([www.msci.com](http://www.msci.com))

MSCI: Maklumat MSCI hanya boleh digunakan untuk kegunaan dalaman organisasi anda, tidak boleh direproduksi atau disebarluaskan dalam sebarang bentuk dan tidak boleh digunakan sebagai asas untuk atau komponen bagi sebarang instrumen atau produk atau indeks kewangan. Tiada maklumat MSCI dimaksudkan untuk membentuk nasihat pelaburan atau cadangan untuk membuat (atau mengelakkan daripada membuat) apa-apa keputusan pelaburan dan tidak boleh disandarkan ke atasnya. Data dan analisa yang telah lalu tidak boleh di ambil sebagai petunjuk atau jaminan untuk sebarang analisa prestasi masa depan, ramalan atau telahan. Maklumat MSCI disediakan berdasarkan "sebagaimana adanya" dan pengguna maklumat tersebut mengambil alih keseluruhan risiko penggunaan maklumat yang berkenaan. MSCI, setiap ahli gabungannya dan setiap individu yang terlibat dalam atau berkaitan dengan menyusun, mengira atau membuat apa-apa maklumat MSCI (secara kolektif, "Pihak MSCI") dengan jelas menafikan semua waranti (termasuk, tidak terhad, sebarang waranti keaslian, ketepatan, kesempurnaan, ketepatan masa, tidak menyalahi, kebolehdagangan dan kesesuaian bagi tujuan tertentu) berkaitan dengan maklumat ini. Tanpa menghadkan apa-apa yang disebutkan di atas, tiada satu keadaan pun Pihak MSCI patut menanggung sebarang liabiliti sama ada kerugian, langsung, tidak langsung, sampingan, hukuman, akibat (termasuk, dan tidak terhad ke atas kehilangan keuntungan) atau apa-apa ganti rugi lain. ([www.msci.com](http://www.msci.com))