

# PRULink Global Opportunities Fund (USD)

All data is as of 30 June 2020 unless otherwise stated

除非另有说明，否则以下皆属截至2020年6月30日的的数据

Semua data seperti pada 30 Jun 2020 melainkan jika dinyatakan



Listening. Understanding. Delivering.

## Objective / 目标 / Objektif Dana

PRULink Global Opportunities Fund (USD) ("the Fund") aims to generate long-term capital growth through investing primarily into a portfolio of assets globally including equities, equity-related securities, deposits, currencies, derivatives or any other financial instruments directly, and/or indirectly through the use of any funds.

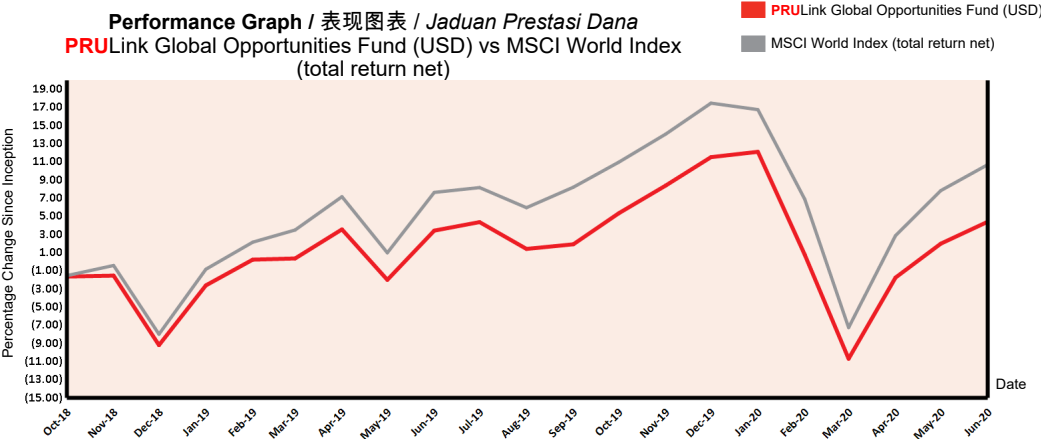
PRULink Global Opportunities Fund (USD) ("本基金") 主要直接及/或间接通过任何基金投资于一项全球资产投资组合，以达至长期资本成长的目标。这些资产包括股票、股票相关证券、存款、货币、衍生工具或其他金融工具。

PRULink Global Opportunities Fund (USD) ("Dana") bertujuan untuk menjana pertumbuhan modal dalam jangka masa panjang terutamanya melalui pelaburan dalam portfolio aset global termasuk ekuiti, sekuriti berkaitan ekuiti, deposit, mata wang, derivatif atau mana-mana instrumen kewangan lain secara langsung, dan / atau secara tidak langsung melalui mana-mana dana.

## Fund Details / 基金详情 / Maklumat Terperinci Dana

Investment Manager / 投资经理 / Pengurus Pelaburan	Prudential Assurance Malaysia Berhad 马来西亚保诚保险有限公司
Inception Date / 基金设立日 / Tarikh Diterbitkan	22/10/2018
Current Fund Size / 目前所管理的基金数额 / Saiz Dana Terkini	USD568,341.91
Annual Fund Management Charge / 常年管理费 / Caj Pengurusan Dana Tahunan	1.50% p.a.
Current NAV / 目前的净资产值 / NAB Terkini	USD0.52213

## How the Fund has performed / 基金表现 / Prestasi Dana




## Total Price Movement Over the Following Periods / 各期限总价差 / Jumlah Pergerakan Harga Dalam Tempoh Tersebut

	1 month	3 months	6 months	1 year	3 years	5 years	Since Inception
Price Movement / 价差 / Pergerakan Harga	2.36%	16.90%	-6.38%	0.95%	NA	NA	4.43%
Benchmark / 基准指标 / Penanda Aras	2.65%	19.36%	-5.77%	2.84%	NA	NA	10.72%
Outperformance / 表现对比 / Perbezaan Prestasi	-0.29%	-2.46%	-0.61%	-1.89%	NA	NA	-6.29%

Source / 资料来源 / Sumber: JPMorgan Asset Management, 30 June 2020

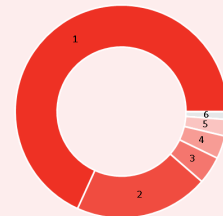
For more information on benchmark kindly refer to / 有关基准的更多详情，请参考 / Untuk maklumat lanjut berkenaan penanda aras, sila layari [www.msci.com](http://www.msci.com)

## Where the Fund invests / 基金投资所在 / Komposisi Pelaburan Dana



## Asset Allocation / 资产配置 / Peruntukan Aset

	% NAV
1 JPMorgan Investment Funds-Global Select Equity Fund A (acc) - USD	99.96
2 Cash, Deposits & Others	0.04



## Country Allocation / 国家分析 / Peruntukan Negara

	% NAV
1 United States / 美国	68.18
2 Europe & Middle East ex UK	20.39
3 United Kingdom / 英国	4.20
4 Japan / 日本	3.50
5 Emerging Markets	2.50
6 Others / 其他	1.20

## Top Holdings / 最大持股 / Pegangan Teratas

	%
1 Microsoft	4.70
2 Amazon.com	4.20
3 Apple	3.30
4 Alphabet	2.90
5 Asml	2.00

All data is as of 30 June 2020 unless otherwise stated

除非另有说明，否则以下皆属截至2020年6月30日的的数据

Semua data seperti pada 30 Jun 2020 melainkan jika dinyatakan

## Monthly Update / 每月简报 / Peningkatan Bulanan

### Market Review / 市场回顾 / Tinjauan Bulanan

The MSCI World Index gained 2.4% in local currency terms over June. Following a rebound recently, global equities became more volatile, paring some of the gains towards month end. As lockdown restrictions continued to be eased, an upswing in economic indicators uplifted equities, in addition to the continued fiscal and monetary support. However, risks around the resurgence of the viral outbreak and the longer lasting economic effects weighed on sentiment.

The US jobless rate for May decreased to 13.3% and the economy gained 2.5 million jobs, driven by the hospitality and leisure industries' move to rehire after lockdown restrictions were eased. The Federal Reserve held interest rates steady at near-zero, signaling its intention to support a post Covid-19 economic recovery. However, the US also witnessed a surge in Covid-19 cases, including in several states that were among the first to ease restrictions and reopen.

European stocks outperformed their US counterparts over the month. Markets reacted positively as the European Commission's EUR750 billion Recovery Fund that supports euro countries and sectors worst hit by the Covid-19 pandemic received joint Franco-German support, signaling a step towards fiscal integration. In the UK, the Bank of England's decision to expand its bond purchasing programme by another GBP100 billion also boosted stock prices.

Globally, the technology sector continued to rally as semiconductor equipment companies were able to resolve supply-side constraints. Additionally, cyclical sectors such as autos and materials rebounded over the month on investor optimism of a rapid recovery in demand. Despite a strong rebound in European value stocks, growth stocks persistently outperformed at a global level, while emerging markets outperformed developed markets over the month.

6月的MSCI世界指数长2.4% (以地方货币为单位)。在近期回弹后，全球股市变得更加动荡，涨幅因之在月杪有所削减。全球继续解除封锁管制的同时，往上调整的经济指标以及央行持续提供的财政与货币支援将股市推高。尽管如此，新冠病毒再次来袭的风险以及其对经济所造成的长期影响在投资者心头灌了铅。

在美国，5月的失业率减至13.3%，同时新增了250万个工作岗位，因为解禁后的酒店与休闲业重新招聘员工。联储局将利率保持在接近零的水平，表示会为疫情过后的经济复苏提供扶持。无论如何，美国的新病毒个案亦有所增加，包括一些最先解禁与重新开放的州属。

欧洲股市当月的表现超越美国。欧盟委员会为协助受到新冠病毒影响最严重的欧元国家与领域而发债筹集7,500亿欧元振兴基金的提案，受到德法二国的鼎力支持，意味着欧盟正向财政一体化迈进进一步，市场对之作出正面的反应。在英国，英格兰银行决定增加其购债计划的额度，多购入1,000亿英镑的债券，这亦推高了股价。

全球的科技领域持续走高，因为半导体设备公司能够解决供应方面的问题。此外，周期性领域如汽车和原料在当月往上攀升，因为投资者对需求的迅速复苏抱着乐观的态度。无视于欧洲价值股的强力回弹，全球的成长股持续有标青的表现。新兴市场当月的表现超越已开发市场。

*Indeks MSCI World mengaut laba 2.4% dari segi mata wang tempatan pada bulan Jun. Berikutan lonjakan baru-baru ini, ekuiti global menjadi lebih tidak stabil, lalu meresap sebahagian keuntungan menjelang akhir bulan. Oleh kerana sekatan pergerakan terus melonggar, peningkatan dalam petunjuk ekonomi telah menaikkan ekuiti, selain sokongan fiskal dan monetari yang berterusan. Walau bagaimanapun, risiko sekitar kebangkitan semula wabak virus dan kesan ekonomi yang berpanjangan membebani sentimen.*

*Kadar pengangguran AS di bulan Mei susut kepada 13.3% dan ekonomi menerima 2.5 juta pekerjaan, dipacu oleh langkah industri perhotelan dan rekreasi yang mengambil semula pekerja setelah sekatan pergerakan dilonggarkan. Rizab Persekutuan mengekalkan kadar faedah pada tahap hampir sifar, mengisytiharkan hasratnya untuk menyokong pemulihan ekonomi pasca Covid-19. Namun begitu, AS juga mengalami lonjakan kes Covid-19, termasuk beberapa negeri yang paling awal melonggarkan sekatan dan pembukaan semula.*

*Saham Eropah mengatasi rakan seangkatan pasaran AS pada bulan ini. Pasaran memberikan reaksi positif ketika Dana Pemulihan EUR750 bilion oleh Suruhanjaya Eropah yang menyokong negara-negara euro dan sektor yang paling teruk dilanda pandemik Covid-19 serta mendapat sokongan dari gabungan Perancis-Jerman; mengisytiharkan langkah menuju integrasi fiskal. Di UK, keputusan Bank of England untuk memperluas program pembelian bonnya sebanyak GBP100 bilion juga menggalakkan harga saham.*

*Di peringkat global, sektor teknologi terus meningkat kerana syarikat peralatan semikonduktor dapat merungkaikan kekangan penawaran. Selain itu, sektor kitaran seperti automotif dan bahan melonjak pada bulan itu apabila pelabur optimistik tentang kepesatan pemulihan permintaan. Walaupun nilai saham Eropah melonjak kuat, saham pertumbuhan berulang-ulang mencatat prestasi unggul di peringkat global, manakala pasaran memunculkan mengatasi pasaran maju pada bulan itu.*

### Market Outlook / 市场展望 / Gambaran Bulanan

With cautious moves towards reopening economies, a return to some form of normality is in prospect. The damage done, however, has been immense, as can be seen from steep rises in indebtedness at the government and household levels.

Corporate earnings will be appreciably lower this year, with the financials and energy sectors especially badly affected, and although 2021 will see recovery it will again take many quarters before profitability returns to pre-crisis levels. Against this backdrop, the continued rally in stock markets may look paradoxical, but it reflects a huge amount of monetary stimulus and a dearth of competing opportunities.

Relative to sovereign bonds and cash, equities still offer attractive medium-term return. The nature of economic cycles is that short-term hits to profitability tend to presage longer recoveries. More volatility is likely to continue this year as investors digest the uneven pace of the recovery.

There is an upcoming US presidential election in November and there are indications that the campaign will be a bruising one, with probable talk of tax increases to fund higher spending if Joe Biden wins. We will see how bond investors react to the steep rise in government debt everywhere. With valuation spreads very elevated, however, we believe that there are fertile opportunities for stock pickers to add value.

各国政府谨慎的重新开放经济，有望令情况恢复某些常态。尽管如此，病毒所造成的伤害十分巨大，这可从政府和家庭的偏高负债涨幅中看出。

今年的公司盈利会明显走低，金融和能源领域特别受到严重的影响。即使盈利会在2021年复苏，但要回到危机之前的水平则相当需时。如此情况下，股市又持续看涨，似乎很矛盾，但它反映的是许多财政刺激政策的施行以及其他投资机会的缺乏。

与主权债券和现金相比，股市的中期回酬依旧具吸引力。根据经济的周期性质，盈利在短期内受到打击者一般需时更久以复苏。由于投资者必须消化不一致的复苏步伐，今年的市况预计将持续动荡。

美国的总统选举将在11月举行，有迹象显示竞选活动会相当激烈，而且若拜登获胜则他有可能提高税率以支撑较高的开销。我们会留意债券投资者对政府债务

All data is as of 30 June 2020 unless otherwise stated

除非另有说明，否则以下皆属截至2020年6月30日的的数据

Semua data seperti pada 30 Jun 2020 melainkan jika dinyatakan

四处飙升的情况所作出的反应。由于估值的差异相当巨大，我们相信选股者有很多的增值投资良机。

*Dengan langkah yang berhati-hati menuju pembukaan kembali ekonomi, pengembalian kepada beberapa bentuk norma terkandung dalam prospek. Kemusnahan yang dialami bagaimanapun, sangat besar, seperti yang dapat dilihat pada penompakan hutang yang bertimbun sama ada di peringkat kerajaan mahupun isi rumah.*

*Pendapatan korporat akan jauh lebih rendah pada tahun ini, dengan sektor kewangan dan tenaga khususnya akan terjejas teruk. Walaupun 2021 akan merakamkan pemulihan, ia memerlukan banyak suku tahun sebelum keuntungan kembali ke tahap sebelum krisis. Dengan latar belakang ini, kenaikan yang berterusan di pasaran saham mungkin tampak paradoks, tetapi ia mencerminkan sejumlah besar rangsangan kewangan dan kekurangan peluang untuk bersaing.*

*Relatif kepada bon kerajaan dan tunai, ekuiti masih menawarkan pulangan jangka sederhana yang menarik. Sifat kitaran ekonomi ialah apabila jangka masa pendek mencapai keberuntungan cenderung mengekalkan pemulihan yang lebih lama. Tahap ketaktentuan yang lebih tinggi mungkin akan berterusan tahun ini kerana pelabur mencerna tempo pemulihan yang tidak sekata.*

*Pilihan raya AS akan berlangsung pada bulan November dan terdapat tanda bahawa kempen itu akan sengit, dengan kemungkinan perbincangan mengenai kenaikan cukai bagi membiayai perbelanjaan yang lebih tinggi jika Joe Biden menang. Kita akan memerhati reaksi pelabur bon terhadap kenaikan hutang kerajaan yang melata. Dengan spread penilaian yang sangat tinggi, kami percaya bahawa ada peluang yang subur bagi pemilih saham untuk menambah nilai.*

## Fund Review & Strategy / 基金表现评论与投资策略 / Tinjauan dan Strategi Dana

The Fund returned 2.36% for the month, underperforming the benchmark return of 2.65% by 0.29%. Year-to-date, the fund returned -6.38%, underperforming the benchmark return of -5.77% by 0.61%.

At the sector level, positive contributors to relative returns included stock selection in technology - semi & hardware and industrial cyclical. Detractors included stock selection in the transportation and consumer staples sectors. At the regional level, stock selection was positive in the United States while an underweight position in Pacific ex-Japan detracted from relative returns.

本基金在检讨月份的回酬达2.36%，低于2.65%的基准回酬0.29%。年度至今，本基金的回酬为-6.38%，低于-5.77%的基准回酬0.61%。

领域方面，相对回酬的正面贡献者包括所遴选的科技（半导体与硬件）与工业周期性股项。压低基金表现者为运输和主要消费品股项的遴选。区域方面，美国股项的遴选对基金表现有所助益，而太平洋（日本除外）股项的减持定位则负面影响了相对回酬。

*Dana mencatat pulangan 2.36% untuk bulan ini, tidak mengatasi pulangan penanda aras 2.65% sebanyak 0.29%. Sejak awal tahun hingga kini, Dana memulangkan -6.38%, tidak mengatasi pulangan penanda aras -5.77% sebanyak 0.61%.*

*Di peringkat sektor, penyumbang positif kepada pulangan relatif merangkumi pemilihan saham dalam teknologi - separa perkakasan dan perkakasan juga perindustrian. Penjejas prestasi termasuk pemilihan saham dalam sektor pengangkutan dan pengguna ruij. Di peringkat serantau, pemilihan saham adalah positif di Amerika Syarikat sementara kekurangan pegangan di rantau Pasifik luar Jepun mengurangkan pulangan relatif.*

Source / 资料来源 / Sumber: Fund Commentary, June 2020, JPMorgan Asset Management

## Disclaimer

All data is as of last valuation date of the month.

PAMB: Investments are subject to investment risks including the possible loss of the principal amount invested. The value of the units may fall as well as rise. Past performances of the funds and that of the fund managers are not necessarily indicative of future performance. The price movements indicated are not reflective of the actual return on your investments (which are subject to your premium allocation rate and deduction charges). The actual return on your invested premiums may fluctuate based on the underlying performance of the investment-linked funds. Prudential Investment-linked products are not Shariah-compliant products. This leaflet is for illustrative purposes only. For further details on the terms and conditions, please refer to the policy document. For further details on how you can invest in these funds, please refer to the respective product brochures. In the event of any discrepancy between the information in this fact sheet and the policy document, the information in the policy document shall prevail. In case of discrepancy between the English, Bahasa Malaysia and Mandarin versions of this fact sheet, the English version shall prevail. The fund fact sheet of the Target Fund will be available at <http://www.jpmmorganassetmanagement.lu/en>

MSCI: The MSCI information may only be used for your internal use, may not be reproduced or disseminated in any form and may not be used as a basis for or a component of any financial instruments or products or indices. None of the MSCI information is intended to constitute investment advice or a recommendation to make (or refrain from making) any kind of investment decision and may not be relied on as such. Historical data and analysis should not be taken as an indication or guarantee of any future performance analysis, forecast or prediction. The MSCI information is provided on an "as is" basis and the user of this information assumes the entire risk of any use made of this information. MSCI, each of its affiliates and each other person involved in or related to compiling, computing or creating any MSCI information (collectively, the "MSCI Parties") expressly disclaims all warranties (including, without limitation, any warranties of originality, accuracy, completeness, timeliness, non-infringement, merchantability and fitness for a particular purpose) with respect to this information. Without limiting any of the foregoing, in no event shall any MSCI Party have any liability for any direct, indirect, special, incidental, punitive, consequential (including, without limitation, lost profits) or any other damages. ([www.msci.com](http://www.msci.com))

PAMB: 任何投资皆涉及投资风险，包括本金的损失。单位的价值可能会扬升也会走低。基金和基金经理过往的表现不可视为未来表现的指标。上述所示的回酬并不反映您投资的真实回酬(后者取决于您的保费分配率与费用)。您所投资的保费的真实回酬将根据有关投资联结基金的表现而定。保诚投资联结保险产品系列并非符合回教法典的产品。您保费投资的真实回酬可能会低于上述回酬。本册子只供说明之用。欲进一步了解条文与细则，请参考保单文件。如何投资于这些基金的资料则载于产品册子。如果本说明书的资料与保单文件有所出入，将以保单文件者为准。若说明书的英文、马来文和中文版有差异则以英文版为准。有关目标基金的基金说明书，请浏览<http://www.jpmmorganassetmanagement.lu/en>

MSCI: MSCI信息仅供您本身及组织内部之用，因此不能以任何形式将之复制或传播，而且也不可作为任何金融工具或产品或指数的基础或组件。MSCI信息不可作为投资的建议，或作出（或不作）任何种类的投资决定的建议，并且也不可视作投资的依据。过往的数据和分析不可作为未来表现分析、预测或预报的指标或保证。MSCI信息乃是“按原样”提供，而使用者必须对使用信息的一切后果负全责。编制、估算或创建一切MSCI信息的MSCI和其关联机构以及参与这些事项或与之有关的一切人士（统称为“MSCI各方”），特此表明不对有关信息作出任何保证（包括但不限于对某特殊目的原创性、准确性、完整性、适时性、不侵权性、商业性及适用性的担保）。除上述内容外，MSCI各方在任何情况下均不会对直接、间接、特殊、偶然、惩罚性、后续的损失（包括但不限于利润的损失）或其他损失承担责任。（[www.msci.com](http://www.msci.com)）

All data is as of 30 June 2020 unless otherwise stated

除非另有说明，否则以下皆属截至2020年6月30日的数据

Semua data seperti pada 30 Jun 2020 melainkan jika dinyatakan

Listening. Understanding. Delivering.

*PAMB: Pelaburan adalah tertakluk kepada risiko-risiko pelaburan termasuk kemungkinan kehilangan jumlah wang pokok yang dilabur. Nilai unit mungkin naik ataupun jatuh. Prestasi masa dulu dana-dana atau pengurus-pengurus dana tidak semestinya mencerminkan prestasi masa depan. Pergerakan harga yang ditunjukkan tidak menggambarkan pulangan sebenar pelaburan anda (yang tertakluk kepada kadar peruntukan premium dan caj potongan). Pulangan sebenar ke atas premium yang anda labur mungkin berbeza, bergantung kepada prestasi dana-dana). Produk berkaitan pelaburan Prudential bukan merupakan produk yang mematuhi prinsip-prinsip Syariah. Risalah ini disediakan hanya untuk gambaran semata-mata. Sila rujuk kepada dokumen polisi untuk keterangan lanjut mengenai terma-terma dan syarat-syarat. Untuk keterangan lanjut mengenai bagaimana anda boleh melabur dalam dana-dana ini, sila rujuk kepada risalah-risalah produk yang berkenaan. Jika terdapat perbezaan di antara helaian fakta dan dokumen polisi, maklumat dalam dokumen polisi dianggap muktamad. Jika terdapat perbezaan di antara versi Bahasa Inggeris, Bahasa Malaysia dan Bahasa Cina bagi helaian fakta ini, versi Bahasa Inggeris dianggap muktamad. Lembaran Fakta Dana untuk Dana Sasaran akan tersedia di <http://www.jpmorganassetmanagement.lu/en>*

*MSCI: Maklumat MSCI hanya boleh digunakan untuk kegunaan dalaman organisasi anda, tidak boleh direproduksi atau disebarluaskan dalam sebarang bentuk dan tidak boleh digunakan sebagai asas untuk atau komponen bagi sebarang instrumen atau produk atau indeks kewangan. Tiada maklumat MSCI dimaksudkan untuk membentuk nasihat pelaburan atau cadangan untuk membuat (atau mengelakkan daripada membuat) apa-apa keputusan pelaburan dan tidak boleh disandarkan ke atasnya. Data dan analisa yang telah lalu tidak boleh di ambil sebagai petunjuk atau jaminan untuk sebarang analisa prestasi masa depan, ramalan atau telahan. Maklumat MSCI disediakan berdasarkan "sebagaimana adanya" dan pengguna maklumat tersebut mengambil alih keseluruhan risiko penggunaan maklumat yang berkenaan. MSCI, setiap ahli gabungannya dan setiap individu yang terlibat dalam atau berkaitan dengan menyusun, mengira atau membuat apa-apa maklumat MSCI (secara kolektif, "Pihak MSCI") dengan jelas menafikan semua waranti (termasuk, tidak terhad, sebarang waranti keaslian, ketepatan, kesempurnaan, ketepatan masa, tidak menyalahi, kebolehdagangan dan kesesuaian bagi tujuan tertentu) berkaitan dengan maklumat ini. Tanpa mengehadkan apa-apa yang disebutkan di atas, tiada satu keadaan pun Pihak MSCI patut menanggung sebarang liabiliti sama ada kerugian, langsung, tidak langsung, sampingan, hukuman, akibat (termasuk, dan tidak terhad ke atas kehilangan keuntungan) atau apa-apa ganti rugi lain. ([www.msci.com](http://www.msci.com))*