

PRULink Emerging Opportunities Fund (AUD-Hedged)

All data is as of 30 June 2020 unless otherwise stated
除非另有说明，否则以下皆属截至2020年6月30日的的数据
Semua data seperti pada 30 Jun 2020 melainkan jika dinyatakan

Objective / 目标 / Objektif Dana

PRULink Emerging Opportunities Fund (AUD-Hedged) ("the Fund") aims to generate long-term returns through investing primarily into a portfolio of assets in emerging markets, which include, but not limited to Asia, including equities, equity-related securities, deposits, currencies, derivatives or any other financial instruments directly, and/or indirectly through the use of any funds.

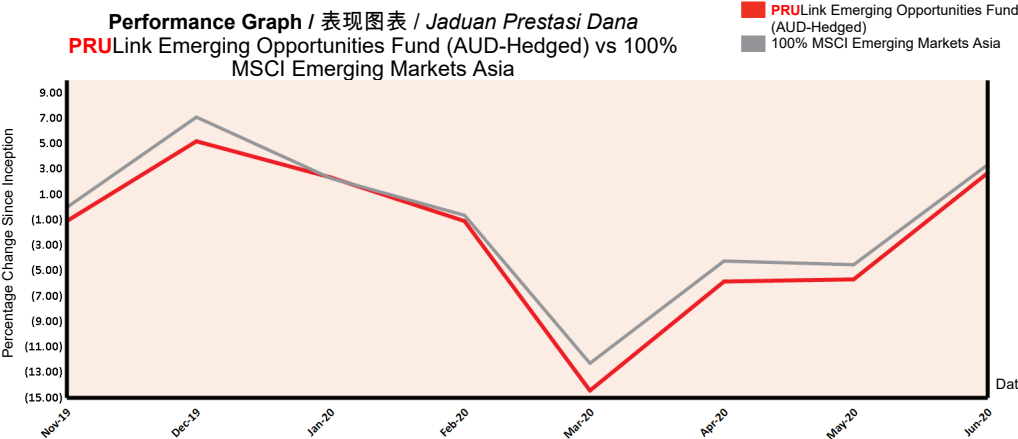
PRULink Emerging Opportunities Fund (AUD-Hedged) ("本基金") 旨在直接及/或间接通过任何基金，主要投资于一项新兴市场资产投资组合，涵盖但不限于亚洲市场，包括股票、股票相关证券、存款、货币、衍生证券或任何其他金融工具，以赚取长期回报。

PRULink Emerging Opportunities Fund (AUD-Hedged) ("Dana") bertujuan untuk menjana pulangan jangka masa panjang dengan melabur terutamanya dalam portfolio aset-aset dalam pasaran baru muncul, yang termasuk, tetapi tidak terhad kepada Asia, termasuk ekuiti, sekuriti berkaitan ekuiti, deposit, mata wang, derivatif atau mana-mana instrumen kewangan lain secara langsung, dan/atau tidak langsung melalui penggunaan mana-mana dana.

Fund Details / 基金详情 / Maklumat Terperinci Dana

Investment Manager / 投资经理 / Pengurus Pelaburan	Prudential Assurance Malaysia Berhad 马来西亚保诚保险有限公司
Inception Date / 基金设立日 / Tarikh Diterbitkan	01/11/2019
Current Fund Size / 目前所管理的基金数额 / Saiz Dana Terkini	AUD390,330.78
Annual Fund Management Charge / 常年管理费 / Caj Pengurusan Dana Tahunan	1.50% p.a.
Current NAV / 目前的净资产值 / NAB Terkini	AUD0.51358

How the Fund has performed / 基金表现 / Prestasi Dana




Total Price Movement Over the Following Periods / 各期限总价差 / Jumlah Pergerakan Harga Dalam Tempoh Tersebut

	1 month	3 months	6 months	1 year	3 years	5 years	Since Inception
Price Movement / 价差 / Pergerakan Harga	8.88%	20.01%	-2.37%	NA	NA	NA	2.72%
Benchmark / 基准指标 / Penanda Aras	8.25%	17.82%	-3.49%	NA	NA	NA	3.37%
Outperformance / 表现对比 / Perbezaan Prestasi	0.63%	2.19%	1.12%	NA	NA	NA	-0.65%

Source / 资料来源 / Sumber: Schroder Investment Management (Singapore) Ltd, 30 June 2020

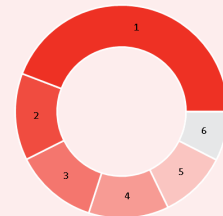
For more information on benchmark kindly refer to / 有关基准的更多详情，请参考 / Untuk maklumat lanjut berkenaan penanda aras, sila layari www.msci.com

Where the Fund invests / 基金投资所在 / Komposisi Pelaburan Dana



Asset Allocation / 资产配置 / Peruntukan Aset

	% NAV
1 Schroder International Selection Fund Emerging Asia-AUD Hedged Class A Accumulation	99.87
2 Cash, Deposits & Others	0.13



Country Allocation / 国家分析 / Peruntukan Negara

	% NAV
1 China / 中国	44.14
2 India / 印度	13.18
3 Others / 其他	12.58
4 Taiwan / 台湾	12.18
5 Korea / 韩国	10.29
6 Hong Kong / 香港	7.49

Top Holdings / 最大持股 / Pegangan Teratas

	%
1 Alibaba Group Holding	7.39
2 Samsung Electronics	7.39
3 Tencent Holdings	5.49
4 Taiwan Semiconductor Manufacturing	5.39
5 Sea	2.70

All data is as of 30 June 2020 unless otherwise stated

除非另有说明，否则以下皆属截至2020年6月30日的数据

Semua data seperti pada 30 Jun 2020 melainkan jika dinyatakan

Listening. Understanding. Delivering.

Monthly Update / 每月简报 / Peningkatan Bulanan

Market Review / 市场回顾 / Tinjauan Bulanan

Emerging Asian equities recorded a strong return in 2Q 2020 with markets buoyed by fresh stimulus from major central banks, ongoing normalisation within the region and the reopening of economies across the world.

The export-oriented markets of Indonesia, Thailand and Taiwan outperformed the regional index on hopes of a recovery in global demand in 2H 2020. Indonesia also benefited from strong currency appreciation. India and South Korea both outperformed, too. A better-than-expected earnings season boosted the South Korean market, as did additional economic support from the government.

By contrast, Hong Kong underperformed amid increased geopolitical tensions. China announced the imposition of a national security law in Hong Kong, which came into effect on 30 June. China slightly underperformed in 2Q 2020, after strong outperformance in the preceding quarter. Singapore and, to a lesser extent, Malaysia underperformed.

新兴亚洲股市在2020年第2季取得强稳的回酬。主要央行新一轮的刺激政策、该区的持续正常化，以及世界各国之重新开放经济，都令市场看涨。

以出口为主的市场如印尼、泰国和台湾表现超越区域指数，因为市场对全球需求于2020下半年复苏抱着希望。印尼亦从强稳的货币增值中受惠。印度和南韩双双也有不俗的表现。超越预期的盈利出炉季节和政府所提供的额外经济支援，将南韩市场推高。

相反的，香港市场因恶化的地理政治局势而表现不佳。中国宣布在香港施行国安法，6月30日生效。在2020年第1季表现标青的中国市场到了第2季则表现稍差。新加坡市场也表现疲弱，马来西亚亦同，唯跌幅较小。

Ekuiti Memuncul Asia mencatatkan pulangan yang padu pada suku kedua 2020 dengan pasaran didorong oleh rangsangan baru dari bank pusat utama, normalisasi yang berterusan di rantau ini dan pembukaan semula ekonomi di seluruh dunia.

Pasaran yang berorientasikan eksport Indonesia, Thailand dan Taiwan mengungguli indeks serantau bersandarkan harapan pemulihan permintaan global pada setengah tahun kedua 2020. Indonesia juga mendapat manfaat dari kenaikan mata wang yang kukuh. India dan Korea Selatan juga berprestasi baik. Musim pendapatan yang lebih baik dari yang dijangkakan telah menggalakkan pasaran Korea Selatan, seiring dengan sokongan ekonomi tambahan dari kerajaan.

Sebaliknya, Hong Kong mencatat prestasi yang rendah berikutan ketegangan geopolitik yang meningkat. China mengumumkan pelaksanaan undang-undang keselamatan negara di Hong Kong, yang berkuatkuasa pada 30 Jun. Prestasi China rendah sedikit pada suku kedua 2020, selepas mencatat prestasi yang tinggi pada suku sebelumnya. Singapura dan Malaysia pada tahap yang lebih rendah, Malaysia berprestasi kurang memberangsangkan.

Market Outlook / 市场展望 / Gambaran Bulanan

After the market rebound, valuations have priced in a large part of the recovery in earnings expected into 2021. However, it is not unreasonable given the scope for a snapback in activity and the ultra-low level of interest rates and bond yields around the world. There is a wide spread in terms of multiples, such that some of the sectors with strong momentum this year – notably some healthcare, e-commerce, gaming, 5G, electric vehicle-related and popular A-shares – are now trading at much more stretched levels.

China has moved ahead of the curve as it possesses a very large, diverse domestic market that is relatively insulated from overseas problems. On the other hand, valuations in Southeast Asia and India have been hit very hard in recent sell-off, and headline multiples for these markets have reached the lows seen in previous crises. This reflects the very heavy exposure of these equity markets to more vulnerable banks and energy-related stocks. Nevertheless, the Fund has a strong long-term conviction on where the best opportunities are in Asia. These include stocks in sectors such as Chinese consumption, insurance and technology. We also like selected technology businesses in Taiwan and Indian private-sector banks.

市场回弹后，估值反映出市场已将2021年盈利复苏的大部分展望纳入考量。尽管如此，这却不会不合理，因为经济活动的复苏情况令人鼓舞，而且世界各地的利率与债券回报率极低。市场的各种比率并不一致，一些今年走势强稳的领域目前的交易都已拉到相当紧的水平，特别是某些医疗保健、电子商务、赌博、5G、电动车相关的股项与受欢迎的A股。

中国走在复苏的前端，其境内市场庞大且多元化，相对之下比较不易受到外围因素的影响。另一方面，印度与东南亚的估值因近期的抛售而受到严重的打击，而这些市场的标题比率已达至上个危机之低点，反映出这些股市里有很多易受影响的银行和能源相关公司。无论如何，本基金有强烈的长期信念，知悉亚洲最好的投资良机所在，这包括了中国的消费、保险和科技领域。我们也看好台湾的一些科技公司和印度的私营银行。

Selepas pasaran melonjak, penilaian telah memfaktorkan sebahagian besar pemulihan dalam pendapatan yang dijangkakan ke dalam tahun 2021. Namun begitu, ia tidak munasabah memandangkan ruang lingkup pengunduran aktiviti serta tahap faedah dan hasil bon yang sangat rendah di seluruh dunia. Terdapat penyebaran yang luas dari segi gandaan, sehingga beberapa sektor dengan momentum yang kuat tahun ini - terutamanya sebilangan saham penjagaan kesihatan, e-dagang, perjudian, 5G, berkaitan kenderaan elektrik dan saham A yang popular - kini berdagang pada tahap yang lebih regang.

China telah bergerak ke hadapan pada keluk ini kerana ia memiliki pasaran domestik yang sangat besar lagi pelabagi, yang terlindung secara relatif dari masalah luar negeri. Sebaliknya, penilaian di Asia Tenggara dan India teruk terpukul semasa jualan pada harga rendah baru-baru ini, dan pengandaan utama pasaran ini telah mencapai tahap terendah sejak krisis sebelumnya. Ia mencerminkan pendedahan pasaran ekuiti yang sangat berat kepada saham perbankan dan saham berkaitan tenaga yang rentan. Walaupun begitu, Dana mempunyai keyakinan jangka panjang yang kuat tentang keberadaan lokasi dengan peluang terbaik di Asia. Ia termasuk saham dalam sektor seperti penggunaan, insurans dan teknologi di China. Kami juga menyukai sebilangan perniagaan teknologi di Taiwan dan perbankan sektor swasta di India.

Fund Review & Strategy / 基金表现评论与投资策略 / Tinjauan dan Strategi Dana

All data is as of 30 June 2020 unless otherwise stated

除非另有说明，否则以下皆属截至2020年6月30日的的数据

Semua data seperti pada 30 Jun 2020 melainkan jika dinyatakan

The Fund returned 8.88% for the month, outperforming the benchmark return of 8.25% by 0.63%. Year-to-date, the fund returned -2.37%, outperforming the benchmark return of -3.49% by 1.12%.

Stock selection in communication services and materials was key to relative returns. Sector allocation was a marginally positive factor, with the underweighting of financials contributing the most to relative returns. At the regional level, stock selection was very strong in China, while also firm in Taiwan but weak in South Korea. Some small exposure to off-benchmark markets such as Singapore and Australia also contributed strongly to performance.

In terms of strategy, the impact of the virus and economic lockdowns has been to further accelerate many of the pre-existing macroeconomic trends, rather than turn the investment world on its head. For instance, the online businesses that were already gaining share before the crisis, have received a further boost during the lockdown, while the weaker offline retailers have been pushed even closer to the brink. Demand for many technology hardware products has also received a further boost from the increased demand for cloud-based computing and remote access during the lockdowns. Meanwhile, at the other end of the spectrum, the banking sector in many countries has performed poorly since the global financial crisis. Given these trends, the Fund's focus remains very firmly on identifying the stronger businesses that are best placed to survive and potentially thrive in this hostile macroeconomic environment.

本基金在检讨月份的回酬达8.88%，超越8.25%的基准回酬0.63%。年度至今，本基金的回酬为-2.37%，高于-3.49%的基准回酬1.12%。

通讯服务与原料股项的遴选乃是相对回酬的主要贡献者。领域配置对基金回酬作出些许贡献，其中金融股项的减持对相对回酬有最大的助益。区域方面，中国股项的遴选取得稳健佳绩，台湾亦表现标青，南韩则比较弱。本基金有一小部分是基准市场以外的投资，如新加坡与澳洲，两者都为基金回酬作出了巨大的贡献。

投资策略方面，病毒和经济封锁所带来的影响使到许多既存的宏观经济趋势进一步加速发展，而不是彻底改变投资世界。例如，本已在危机前发展良好的网络商务，在封锁期间更是如虎添翼，而表现较弱的离线零售商则因之而被推到更接近倒闭的边缘。许多科技硬件产品的需求也进一步涨升，因为云端计算和云端存取的需求在封锁期间有所增加。另一方面，许多国家的银行领域自全球金融危机以来即表现疲弱。这些趋势令基金持续专注于鉴定在这种恶劣的宏观经济环境下生存力最强和有机会茁壮成长的业务。

Dana menjana pulangan 8.88% untuk bulan ini, mengatasi pulangan penanda aras 8.25% sebanyak 0.63%. Sejak awal tahun hingga kini, Dana memulangkan -2.37%, mengatasi pulangan penanda aras -3.49% sebanyak 1.12%.

Pemilihan saham dalam perkhidmatan komunikasi dan bahan adalah kunci bagi pulangan relatif. Peruntukan sektor adalah faktor yang positif sedikit, dengan kekurangan pegangan dalam kewangan paling banyak menyumbang kepada pulangan relatif. Di peringkat serantau, pemilihan saham yang sangat mantap di China, juga teguh di Taiwan tetapi lemah di Korea Selatan. Sebahagian pendedahan kecil kepada pasaran di luar penanda aras seperti Singapura dan Australia juga memberikan sumbangan besar kepada prestasi.

Dari segi strategi, impak virus dan sekatan ekonomi setakat ini telah mempercepat lebih banyak aliran makroekonomi sedia ada, dan bukannya mengubah dunia pelaburan berikutan kemunculannya. Sebagai contoh, perniagaan atas talian yang sudah mendapat tempat sebelum krisis, kemudiannya menerima galakan lebih lanjut selama sekatan pergerakan, manakala peruncit bukan talian terus yang berkeadaan lebih lemah semakin terdorong ke pinggir. Permintaan ke atas banyak produk perkakasan teknologi juga mendapat galakan yang lebih lagi, susulan peningkatan permintaan untuk asas cloud computing dan akses jarak jauh sepanjang sekatan pergerakan. Sementara itu, di hujung spektrum yang satu lagi, sektor perbankan di kebanyakan negara menunjukkan prestasi yang buruk sejak krisis kewangan global. Memandangkan aliran sebegini, fokus Dana tetap teguh untuk mengenal pasti perniagaan yang lebih mantap yang berada di kedudukan terbaik untuk bertahan dan berpotensi untuk berkembang dalam persekitaran makroekonomi yang berseteru ini.

Source / 资料来源 / Sumber: Fund Commentary, June 2020, Schroder Investment Management (Singapore) Ltd

Disclaimer

All data is as of last valuation date of the month.

PAMB: Investments are subject to investment risks including the possible loss of the principal amount invested. The value of the units may fall as well as rise. Past performances of the funds and that of the fund managers are not necessarily indicative of future performance. The price movements indicated are not reflective of the actual return on your investments (which are subject to your premium allocation rate and deduction charges). The actual return on your invested premiums may fluctuate based on the underlying performance of the investment-linked funds. Prudential Investment-linked products are not Shariah-compliant products. This leaflet is for illustrative purposes only. For further details on the terms and conditions, please refer to the policy document. For further details on how you can invest in these funds, please refer to the respective product brochures. In the event of any discrepancy between the information in this fact sheet and the policy document, the information in the policy document shall prevail. In case of discrepancy between the English, Bahasa Malaysia and Mandarin versions of this fact sheet, the English version shall prevail. The fund fact sheet of the Target Fund will be available at www.schroders.com/en/sg.

MSCI: The MSCI information may only be used for your internal use, may not be reproduced or disseminated in any form and may not be used as a basis for or a component of any financial instruments or products or indices. None of the MSCI information is intended to constitute investment advice or a recommendation to make (or refrain from making) any kind of investment decision and may not be relied on as such. Historical data and analysis should not be taken as an indication or guarantee of any future performance analysis, forecast or prediction. The MSCI information is provided on an "as is" basis and the user of this information assumes the entire risk of any use made of this information. MSCI, each of its affiliates and each other person involved in or related to compiling, computing or creating any MSCI information (collectively, the "MSCI Parties") expressly disclaims all warranties (including, without limitation, any warranties of originality, accuracy, completeness, timeliness, non-infringement, merchantability and fitness for a particular purpose) with respect to this information. Without limiting any of the foregoing, in no event shall any MSCI Party have any liability for any direct, indirect, special, incidental, punitive, consequential (including, without limitation, lost profits) or any other damages. (www.msci.com)

PAMB: 任何投资皆涉及投资风险，包括本金的损失。单位的价值可能会扬升也会走低。基金和基金经理过往的表现不可视为未来表现的指标。上述所示的回酬并不反映您投资的真实回酬(后者取决于您的保费分配率与费用)。您所投资的保费的真实回酬将根据有关投资联结基金的表现而定。保诚投资联结保险产品系列并非符合回教法典的产品。您保费投资的真实回酬可能会低于上述回酬。本册子只供说明之用。欲进一步了解条款与细则，请参考保单文件。如何投资于这些基金的数据则载于产品册子。如果参考保单文件有所出入，将以保单文件者为准。若说明书的英文、马来文和中文版有差异则以英文版为准。有关目标基金的基金说明书，请浏览www.schroders.com/en/sg。

MSCI: MSCI信息仅供您本身及组织内部之用，因此不能以任何形式将之复制或传播，而且也不可作为任何金融工具或产品或指数的基础或组件。MSCI信息不可作为投资的建议，或作出(或不作)任何种类的投资决定的建议，并且也不可视为投资的依据。过往的数据和分析不可作为未来表现分析、预测或预报的指标或保证。MSCI信息乃是“按原样”提供，而使用者必须对使用信息的一切后果负全责。编制、估算或创建一切MSCI信息的MSCI和其关联机构以及参与这些事项或与之有关的一切人士(统称为“MSCI各方”)，特此表明不对有关信息作出任何保证(包括但不限于对某特殊目的原创性、准确性、完整性、适时性、不侵权性、商业性及适用性的担保)。除上述内容外，MSCI各方在任何情况下均不会对直接、间接、特殊、偶然、惩罚性、后续的损失(包括但不限于利润的损失)或其他损失承担责任。(www.msci.com)

All data is as of 30 June 2020 unless otherwise stated

除非另有说明，否则以下皆属截至2020年6月30日的数据

Semua data seperti pada 30 Jun 2020 melainkan jika dinyatakan

Listening. Understanding. Delivering.

PAMB: Pelaburan adalah tertakluk kepada risiko-risiko pelaburan termasuk kemungkinan kehilangan jumlah wang pokok yang dilabur. Nilai unit mungkin naik ataupun jatuh. Prestasi masa dulu dana-dana atau pengurus-pengurus dana tidak semestinya mencerminkan prestasi masa depan. Pergerakan harga yang ditunjukkan tidak menggambarkan pulangan sebenar pelaburan anda (yang tertakluk kepada kadar peruntukan premium dan caj potongan). Pulangan sebenar ke atas premium yang anda labur mungkin berbeza, bergantung kepada prestasi dana-dana). Produk berkaitan pelaburan Prudential bukan merupakan produk yang mematuhi prinsip-prinsip Syariah. Risalah ini disediakan hanya untuk gambaran semata-mata. Sila rujuk kepada dokumen polisi untuk keterangan lanjut mengenai terma-terma dan syarat-syarat. Untuk keterangan lanjut mengenai bagaimana anda boleh melabur dalam dana-dana ini, sila rujuk kepada risalah-risalah produk yang berkenaan. Jika terdapat perbezaan di antara helaian fakta dan dokumen polisi, maklumat dalam dokumen polisi dianggap muktamad. Jika terdapat perbezaan di antara versi Bahasa Inggeris, Bahasa Malaysia dan Bahasa Cina bagi helaian fakta ini, versi Bahasa Inggeris dianggap muktamad. Lembaran Fakta Dana untuk Dana Sasaran akan tersedia di www.schroders.com/en/sg.

MSCI: Maklumat MSCI hanya boleh digunakan untuk kegunaan dalaman organisasi anda, tidak boleh direproduksi atau disebarluaskan dalam sebarang bentuk dan tidak boleh digunakan sebagai asas untuk atau komponen bagi sebarang instrumen atau produk atau indeks kewangan. Tiada maklumat MSCI dimaksudkan untuk membentuk nasihat pelaburan atau cadangan untuk membuat (atau mengelakkan daripada membuat) apa-apa keputusan pelaburan dan tidak boleh disandarkan ke atasnya. Data dan analisa yang telah lalu tidak boleh di ambil sebagai petunjuk atau jaminan untuk sebarang analisa prestasi masa depan, ramalan atau telahan. Maklumat MSCI disediakan berdasarkan "sebagaimana adanya" dan pengguna maklumat tersebut mengambil alih keseluruhan risiko penggunaan maklumat yang berkenaan. MSCI, setiap ahli gabungannya dan setiap individu yang terlibat dalam atau berkaitan dengan menyusun, mengira atau membuat apa-apa maklumat MSCI (secara kolektif, "Pihak MSCI") dengan jelas menafikan semua waranti (termasuk, tidak terhad, sebarang waranti keaslian, ketepatan, kesempurnaan, ketepatan masa, tidak menyalahi, kebolehdagangan dan kesesuaian bagi tujuan tertentu) berkaitan dengan maklumat ini. Tanpa mengehendkan apa-apa yang disebutkan di atas, tiada satu keadaan pun Pihak MSCI patut menanggung sebarang liabiliti sama ada kerugian, langsung, tidak langsung, sampingan, hukuman, akibat (termasuk, dan tidak terhad ke atas kehilangan keuntungan) atau apa-apa ganti rugi lain. (www.msci.com)