

PRULink Dragon Peacock Fund

All data is as of 30 June 2020 unless otherwise stated

除非另有说明，否则以下皆属截至2020年6月30日的数据

Semua data seperti pada 30 Jun 2020 melainkan jika dinyatakan



Listening. Understanding. Delivering.

Objective / 目标 / Objektif Dana

PRULink Dragon Peacock Fund is a fund that aims to maximise long-term total return by investing primarily in equity and equity related instruments of corporations, which are incorporated in, or listed in, or operating principally from, or carrying on significant business in, or derive substantial revenue from, or whose subsidiaries, related or associated corporations derive substantial revenue from the People's Republic of China (PRC) and India. At inception, PRULink Dragon Peacock Fund will invest in a sub-fund called Eastspring Investments - Dragon Peacock Fund managed by Eastspring Investments (Singapore) Limited. The investments of the Sub-Fund include, but are not limited to, listed securities in the Recognised Markets, depository receipts including American Depository Receipts (ADRs) and Global Depository Receipts (GDRs), debt securities convertible into common shares, preference shares and warrants. The fund may invest in any other funds or sub-funds managed by Eastspring Investments (Singapore) Limited or any other fund managers to be determined from time to time.

PRULink Dragon Peacock Fund的目标乃是在长期内赚取最高的总回报。为达致此目标，本基金主要投资于一些公司的股票与股票相关工具；这些公司在中国与印度成立，上市，营运，或重要的业务在当地进行，或大部分收入源自当地，或者其子公司，相关公司或附属公司的收入主要源自有关的国家。自推介，PRULink Dragon Peacock Fund投资于一项子基金，意即由瀚亚投资(新加坡)有限公司所管理的Eastspring Investments-Dragon Peacock Fund。有关子基金的其中一些投资包括但不限于在认可市场上市的证券，存托凭证[包括美国存托凭证(ADRs)与全球存托凭证(GDRs)]，可转换至普通股，优先股与凭单的债务证券。本基金可投资于瀚亚投资(新加坡)有限公司或其他在任何时候决定的基金经理的子基金或其他基金。

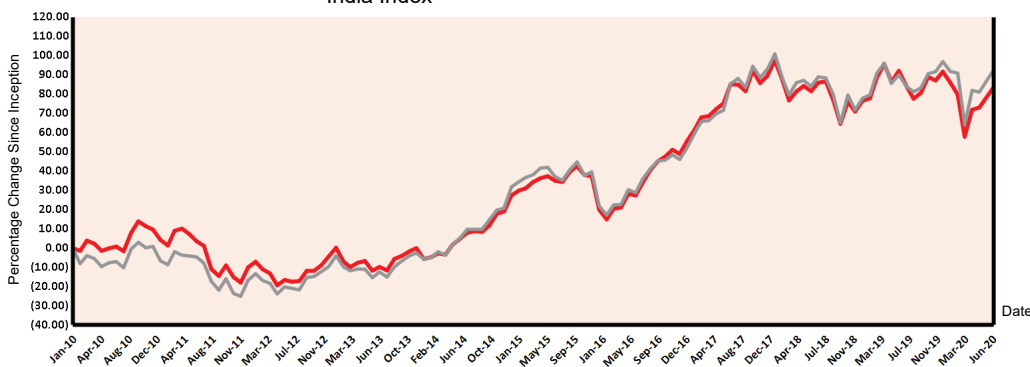
PRULink Dragon Peacock Fund adalah dana yang berminat untuk memaksimumkan jumlah pulangan jangka panjang dengan melabur terutamanya dalam ekuiti dan instrumen berkaitan ekuiti dalam syarikat-syarikat yang diperbadankan atau tersenarai di, atau beroperasi terutamanya dari, atau menjalankan perniagaan yang penting di, atau memperoleh pendapatan yang besar daripada, atau yang anak-anak syarikat, syarikat berkait atau syarikat bersekutunya memperoleh pendapatan yang besar dari Republik Rakyat China (PRC) dan India. Pada permulaan penubuhannya, PRULink Dragon Peacock Fund akan melabur dalam subdana yang dikenali sebagai Eastspring Investments - Dragon Peacock Fund yang diuruskan oleh Eastspring Investments (Singapore) Limited. Pelaburan Subdana termasuklah, tetapi tidak terhad kepada, sekuriti tersenarai di Pasaran Diiktiraf, resit depository termasuk Resit Depositori Amerika (ADRs) dan Resit Depositori Global (GDRs), sekuriti hutang yang boleh ditukar kepada saham biasa, saham keutamaan dan waran. Dana ini mungkin melabur dalam mana-mana dana atau subdana yang diurus oleh Eastspring Investments (Singapore) Limited atau mana-mana pengurus dana yang ditentukan dari masa ke semasa.

Fund Details / 基金详情 / Maklumat Terperinci Dana

Investment Manager / 投资经理 / Pengurus Pelaburan	Eastspring Investments Berhad 瀚亚投资有限公司
Inception Date / 基金设立日 / Tarikh Diterbitkan	11/01/2010
Current Fund Size / 目前所管理的基金数额 / Saiz Dana Terkini	RM502,003,950.77
Annual Fund Management Charge / 常年管理费 / Caj Pengurusan Dana Tahunan	1.50%
Current NAV / 目前的净资产值 / NAB Terkini	RM1.83684

How the Fund has performed / 基金表现 / Prestasi Dana

Performance Graph / 表现图表 / Jaduan Prestasi Dana
PRULink Dragon Peacock Fund vs 50% MSCI China + 50% MSCI India Index



Total Price Movement Over the Following Periods / 各期限总价差 / Jumlah Pergerakan Harga Dalam Tempoh Tersebut


	1 month	3 months	6 months	1 year	3 years	5 years	Since Inception
Price Movement / 价差 / Pergerakan Harga	6.15%	16.34%	-4.17%	-4.38%	4.88%	33.70%	83.68%
Benchmark / 基准指标 / Penanda Aras	6.35%	17.29%	-2.18%	1.37%	12.26%	35.66%	92.61%
Outperformance / 表现对比 / Perbezaan Prestasi	-0.20%	-0.95%	-1.99%	-5.75%	-7.38%	-1.96%	-8.93%

Source / 资料来源 / Sumber: Lipper for Investment Management and Bloomberg, 30 June 2020

For more information on benchmark kindly refer to / 有关基准的更多详情，请参考 / Untuk maklumat lanjut berkenaan penanda aras, sila layari www.msci.com

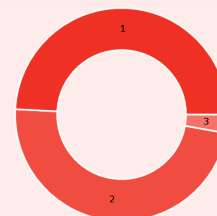
Where the Fund invests

基金投资所在
Komposisi Pelaburan Dana



Asset Allocation / 资产配置 / Peruntukan Aset

	% NAV
1 Eastspring Investments - Dragon Peacock Fund	99.47
2 Cash, Deposits & Others	0.53



Country Allocation / 国家分析 / Peruntukan Negara

	% NAV
1 China Related / 中国有关	49.20
2 India Related / 印度有关	48.00
3 Cash And Cash Equivalents	2.80

Top Holdings / 大持股 / Pegangan Teratas

	%
1 Tencent Holdings Ltd	7.70
2 Alibaba Group Holding Ltd	6.80
3 Reliance Industries Ltd	5.50
4 Infosys Ltd	5.00
5 ICICI Bank Ltd	4.10
6 Ping An Insurance Group Co Of China Ltd	3.30
7 Tata Consultancy Services Ltd	3.20
8 Bharti Airtel Ltd	3.00
9 Geely Automobile Holdings Ltd	2.60
10 China Mobile Ltd	2.50

All data is as of 30 June 2020 unless otherwise stated

Listening. Understanding. Delivering.

除非另有说明，否则以下皆属截至2020年6月30日的数据

Semua data seperti pada 30 Jun 2020 melainkan jika dinyatakan

Monthly Update / 每月简报 / Peningkatan Bulanan

Market Review / 市场回顾 / Tinjauan Bulanan

Equity markets posted their third month in a row of gains, despite a few down days toward the end of the month. MSCI China returned 9.0% in USD terms in June as macro data continued to point to a 'V' shaped recovery especially in real estate, auto and infrastructure figures, but also in consumer spending. MSCI Hong Kong gained 11.0% as its resilient property sector outperformed. On the macro front, China's manufacturing PMI came in at 50.9 and non-manufacturing at 54.4 in June. The Chinese central bank also left its loan prime rate on hold but signaled it would likely lower its Reserve Requirement Ratio to create more liquidity for the banking sector. Elsewhere in Hong Kong, unemployment rose to a 15-year high of 5.9% in the three months to May.

The MSCI India index returned 6.8% in USD terms in June, underperforming many Asian and emerging market peers. Sentiment was partially weighed by a rise in domestic Covid-19 cases, downgrades by all three rating agencies and geopolitical tensions with China. Moody's surprised by downgrading India's rating to Baa3 with a "negative" outlook, while Fitch also revised the outlook on India's Long-Term Foreign-Currency Issuer Default Rating ("IDR") to Negative from Stable. Meanwhile, S&P noted that non-performing loans could hit new highs. Separately, Prime Minister Modi announced a 5-month extension until November for the free food grain scheme. The scheme is part of the relief package in response to the lockdown. On the macro front, the Composite PMI for May improved marginally from its all-time low of 7.2 in April to 14.8 in May. Meanwhile, the Industrial Production for April contracted 55.5% YoY, led by large declines in the consumer durable goods, infrastructure goods and capital goods sectors.

股票市场连续第三个月走高，仅在朝向月底时下跌了数个交易日。MSCI中国于6月份以美元计交出9.0%回酬，归功于宏观数据持续显示“V”型复苏，尤其是房地产，汽车和基础设施数据，以及消费支出。MSCI香港起11.0%，多谢其房地产领域走势优异。宏观方面，中国制造业采购经理人指数于6月份报50.9，非制造业则为54.4。中国央行也维持贷款市场报价利率不变，但暗示可能会降低准备金率，从而为银行领域创造更多流动性。其他地方如香港，截至5月的三个月中，失业率飙升至5.9%的15年来新高。

6月份，MSCI印度指数以美元计录得6.8%回酬，表现较许多亚洲和新兴市场同侪逊色。国内新冠病毒确诊病例增加，三大评级机构下调评级以及与中国的地缘政治紧张局势在一定程度上打击市场情绪。穆迪意外将印度评级降至Baa3，展望为负面；惠誉也将印度的长期外币发行人违约评级（“IDR”）展望从“稳定”下调至“负面”。与此同时，标普指出，印度银行业的不良贷款将触及新高。另一方面，莫迪总理宣布延长免费粮食配给计划5个月至11月。该计划是对封锁措施作出回应之救济计划的一部分。宏观方面，5月份综合采购经理人指数从4月份的历史低点7.2稍微改善至5月份的14.8。与此同时，4月份工业生产指数按年萎缩55.5%，主要是因为耐用消费品，基础设施产品和资本货物领域挫低。

Pasaran ekuiti mencatat kenaikan bagi bulan yang ketiga berturut-turut, walaupun mengalami penurunan beberapa hari menjelang akhir bulan. MSCI China mengembalikan 9.0% dalam bentuk ASD pada bulan Jun apabila data makro terus menunjukkan pemulihan berbentuk 'V' terutamanya angka dari bukan sahaja sektor hartanah, kenderaan dan infrastruktur, malah perbelanjaan pengguna. MSCI Hong Kong mengaut laba 11.0% apabila sektor hartanahnya yang berdaya tahan mengungguli prestasi. Dari segi makro, PMI pembuatan China mencapai tahap 50.9 manakala bukan pembuatan pada 54.4 bagi bulan Jun. Bank pusat China juga mengekalkan kadar pinjaman utamanya tetapi memberi isyarat bahawa ia mungkin akan menurunkan Nisbah Keperluan Rizab supaya mewujudkan lebih banyak kecairan bagi sektor perbankan. Di tempat lain di Hong Kong, pengangguran meningkat ke paras tertinggi 15 tahun sebanyak 5.9% dalam tiga bulan sehingga Mei.

Indeks MSCI India yang menjana pulangan 6.8% dalam ASD pada bulan Jun, tidak mengatasi kebanyakan rakan seangkatannya di Asia dan pasaran memuncuk. Sebahagian sentimen tertekan ekoran kenaikan kes domestik Covid-19, penurunan taraf oleh ketiga-tiga agensi penarafan serta ketegangan geopolitik dengan China. Moody mengejutkan dengan penurunan taraf India ke Baa3 dengan prospek "negatif", sementara Fitch juga menyemak tinjauan mengenai Penarafan Ingkar Penerbit Mata Wang Asing Jangka Panjang India ("IDR") daripada Stabil kepada Negatif. Sementara itu, S&P menyatakan bahawa pinjaman tidak dibayar boleh mencapai tahap tertinggi yang baru. Secara berasingan, Perdana Menteri Modi mengumumkan lanjutan skim bijirin makanan percuma 5 bulan lagi sehingga November. Skim ini adalah sebahagian daripada pakej bantuan sebagai tindak balas terhadap penyekatan. Di bahagian makro, PMI Komposit bulan Mei meningkat sedikit dari paras rendah sepanjang masa iaitu 7.2 pada bulan April kepada 14.8 pada bulan Mei. Sementara itu, Pengeluaran Perindustrian pada bulan April menguncup 55.5% YoY, disebabkan oleh penyusutan besar dalam sektor barang tahan lama, barang infrastruktur dan barang modal.

Market Outlook / 市场展望 / Gambaran Bulanan

By continuing to have tighter controls and stronger financial oversight, President Xi Jinping should continue to help transform China's economy as it strives for quality over quantity. Consistency in the implementation of reforms on state-owned enterprises will help support market sentiment and conviction.

While India's economic recovery appears to be on a strong footing to achieve its potential real GDP growth aided by lower interest rates, strong reforms momentum, and a thrust on investments. A stimulus through investments and not subsidies should yield a better quality and sustainable growth in the long term. India's corporate earnings are expected to recover gradually, aided by higher demand, lower interest rates, and a favourable investment cycle coupled with a reduction in corporate taxes. Valuations are attractive in light of an impending recovery in earnings.

通过继续加强监管和财务监督，中国国家主席习近平应继续帮助中国经济转型，以争取重质更甚于重量的成长。实现国有企业改革的一致性将有助于支撑市场情绪和信念。

印度的经济复苏看来稳固，以实现其潜在的实际国内生产总值成长，多谢利率低企、改革势头强劲以及投资力度加大的助益。通过投资而非津贴促成的刺激措施料得以在长期内带来更佳的素质和可持续性成长。受到需求提高，利率降低和有利投资周期加上公司税降低的支撑，印度的企业收益料逐步复苏。鉴于收益即将复苏，估值吸引。

Presiden Xi Jinping sewajarnya dapat terus membantu mengubah ekonomi China apabila negara tersebut berusaha gigih untuk meningkatkan kualiti berbanding kuantiti, dengan terus menegatkan lagi kawalan dan pengawasan kewangan. Ketekalan dalam pelaksanaan reformasi perusahaan milik negara akan membantu mendukung sentimen dan keyakinan pasaran.

Walaupun pemulihan ekonomi India kelihatan berpijak di landasan yang kukuh untuk mencapai pertumbuhan KDNK sebenar, dibantu oleh kadar faedah yang lebih rendah, momentum reformasi yang kuat, dan tujahan pelaburan. Rangsangan melalui pelaburan dan bukan subsidi harus menghasilkan pertumbuhan yang lebih berkualiti dan berkekalan dalam jangka panjang. Pendapatan korporat India dijangka pulih secara beransur-ansur, dibantu oleh permintaan yang lebih tinggi, kadar faedah yang lebih rendah, dan kitaran pelaburan yang baik ditambah dengan pengurangan cukai korporat. Penilaian adalah menarik memandangkan pemulihan pendapatan yang akan mengambil tempat.

All data is as of 30 June 2020 unless otherwise stated

Listening. Understanding. Delivering.

除非另有说明，否则以下皆属截至2020年6月30日的数据

Semua data seperti pada 30 Jun 2020 melainkan jika dinyatakan

Fund Review & Strategy / 基金表现评论与投资策略 / Tinjauan dan Strategi Dana

The Fund returned 6.15% for the month, underperforming the benchmark return of 6.35% by 0.20%. Year-to-date, the Fund returned -4.17%, underperforming the benchmark return of -2.18% by 1.99%.

Overweight to Li Ning Co Ltd and Guangdong Investment Ltd as well as underweight to Bajaj Finance Ltd dragged on performance for the month.

With continuing developments surrounding Covid-19, we will continue to search for stocks that are attractively valued versus their historical fundamentals, regardless of short-term market noise. In fact, we would take the opportunity to exploit those market inefficiencies to buy and sell stocks when the opportunity presents itself.

此基金月内的回酬是6.15%，较回酬为6.35%的基准逊色0.20%。年度至今，本基金交出-4.17%回酬，落后于提供-2.18%回酬的基准1.99%。

加码李宁 (Li Ning Co Ltd) 和粤海投资 (Guangdong Investment Ltd) 以及减持Bajaj Finance Ltd拖累月内表现。

随着新型冠状病毒不断发展，我们将继续寻找与它们历史基本面相比估值吸引的股项，而漠视市场的短期噪音。事实上，当良机出现时，我们将趁机利用市场的低效来买卖股票。

Dana mengembalikan 6.15% untuk bulan ini, tidak mengatasi pulangan penanda aras 6.35% sebanyak 0.20%. Sejak awal tahun hingga kini, Dana mengembalikan -4.17%, tidak mengatasi pulangan penanda aras -2.18% sebanyak 1.99%.

Pegangan berlebihan dalam Li Ning Co Ltd dan Guangdong Investment Ltd serta kekurangan pegangan dalam Bajaj Finance Ltd telah menyeret prestasi pada bulan tersebut.

Kami akan berterusan mencari saham yang bernilai menarik berbanding asas sejarahnya, tanpa menghiraukan keriuhan pasaran jangka pendek, susulan perkembangan seputar Covid-19. Sebenarnya, kami akan menggunakan peluang untuk memanfaatkan ketidakcekapan pasaran tersebut untuk membeli dan menjual saham apabila peluang sedemikian muncul.

Source / 资料来源 / Sumber: Fund Commentary, June 2020, Eastspring Investments Berhad

Disclaimer

All data is as of last valuation date of the month.

PAMB:

Investments are subject to investment risks including the possible loss of the principal amount invested. The value of the units may fall as well as rise. Past performances of the funds and that of the fund managers are not necessarily indicative of future performance. The price movements indicated are not reflective of the actual return on your investments (which are subject to your premium allocation rate and deduction charges). The actual return on your invested premiums may fluctuate based on the underlying performance of the investment-linked funds. Prudential Investment-linked products are not Shariah-compliant products. This leaflet is for illustrative purposes only. For further details on the terms and conditions, please refer to the policy document. For further details on how you can invest in these funds, please refer to the respective product brochures. In the event of any discrepancy between the information in this fact sheet and the policy document, the information in the policy document shall prevail. In case of discrepancy between the English, Bahasa Malaysia and Mandarin versions of this fact sheet, the English version shall prevail. The fund fact sheet of the Target Fund will be available at www.eastspring.com.sg.

MSCI: The MSCI information may only be used for your internal use, may not be reproduced or disseminated in any form and may not be used as a basis for or a component of any financial instruments or products or indices. None of the MSCI information is intended to constitute investment advice or a recommendation to make (or refrain from making) any kind of investment decision and may not be relied on as such. Historical data and analysis should not be taken as an indication or guarantee of any future performance analysis, forecast or prediction. The MSCI information is provided on an "as is" basis and the user of this information assumes the entire risk of any use made of this information. MSCI, each of its affiliates and each other person involved in or related to compiling, computing or creating any MSCI information (collectively, the "MSCI Parties") expressly disclaims all warranties (including, without limitation, any warranties of originality, accuracy, completeness, timeliness, non-infringement, merchantability and fitness for a particular purpose) with respect to this information. Without limiting any of the foregoing, in no event shall any MSCI Party have any liability for any direct, indirect, special, incidental, punitive, consequential (including, without limitation, lost profits) or any other damages. (www.msci.com)

PAMB: 任何投资皆涉及投资风险，包括本金的损失。单位的价值可能会上扬也会走低。基金和基金经理过往的表现不可视为未来表现的指标。上述所示的回酬并不反映您投资的真实回酬(后者取决于您的保费分配率与费用)。您所投资的保费的真实回酬将根据有关投资联结基金的表现而定。保诚投资联结保险产品系列并非符合回教法典的产品。您保费投资的真实回酬可能会低于上述回酬。本册子只供说明之用。欲进一步了解条规与细则，请参考保单文件。如何投资于这些基金的资料则载于产品册子，如果本说明书的资料与保单文件有所出入，将以保单文件者为准。若说明书的英文、马来文和中文版有差异则以英文版为准。有关目标基金的基金说明书，请浏览 www.eastspring.com.sg。

资料来源: MSCI. MSCI信息仅供您本身及组织内部之用，因此不能以任何形式将之复制或传播，而且也不可作为任何金融工具或产品或指数的基础或组件。MSCI信息不可作为投资的建议，或作出（或不作）任何种类的投资决定的建议，并且也不可视为投资的依据。过往的数据和分析不可作为未来表现分析、预测或预报的指标或保证。MSCI信息乃是“按原样”提供，而使用者必须对使用信息的一切后果负全责。编制、估算或创建一切MSCI信息的MSCI和其关联机构以及参与这些事项或与之有关的一切人士（统称为“MSCI各方”），特此表明不对有关信息作出任何保证（包括但不限于对某特殊目的的原创性、准确性、完整性、适时性、不侵权性、商业性及适用性的担保）。除上述内容外，MSCI各方在任何情况下均不会对直接、间接、特殊、偶然、惩罚性、后续的损失（包括但不限于利润的损失）或其他损失承担责任。（www.msci.com）

PAMB: Pelaburan adalah tertakluk kepada risiko-risiko pelaburan termasuk kemungkinan kehilangan jumlah wang pokok yang mungkin. Nilai unit mungkin naik ataupun jatuh. Prestasi masa lalu dana-dana atau pengurus-pengurus dana tidak semestinya mencerminkan prestasi masa depan. Pergerakan harga yang ditunjukkan tidak menggambarkan pulangan sebenar pelaburan anda (yang tertakluk kepada kadar peruntukan premium dan caj potongan). Pulangan sebenar ke atas premium yang anda labur mungkin berbeza, bergantung kepada prestasi dana-dana). Produk berkaitan pelaburan Prudential bukan merupakan produk yang mematuhi prinsip-prinsip Syariah. Risalah ini disediakan hanya untuk gambaran semata-mata. Sila rujuk kepada dokumen polisi untuk keterangan lanjut mengenai terma-terma dan syarat-syarat. Untuk keterangan lanjut mengenai bagaimana anda boleh melabur dalam dana-dana ini, sila rujuk kepada risalah-risalah produk yang berkenaan. Jika terdapat perbezaan di antara helaian fakta dan dokumen polisi, maklumat dalam dokumen polisi dianggap muktamad. Jika terdapat perbezaan di antara versi Bahasa Inggeris, Bahasa Malaysia dan Bahasa Cina bagi helaian fakta ini, versi Bahasa Inggeris dianggap muktamad. Lembaran Fakta Dana untuk Dana Sasaran akan tersedia di www.eastspring.com.sg.

MSCI: Maklumat MSCI hanya boleh digunakan untuk kegunaan dalaman organisasi anda, tidak boleh direproduksi atau disebarluaskan dalam sebarang bentuk dan tidak boleh digunakan sebagai asas untuk atau komponen bagi sebarang instrumen atau produk atau indeks kewangan. Tiada maklumat MSCI dimaksudkan untuk membentuk nasihat pelaburan atau cadangan untuk membuat (atau mengelakkan daripada membuat) apa-apa keputusan pelaburan dan tidak boleh disandarkan ke atasnya. Data dan analisa yang telah lalu tidak boleh di ambil sebagai petunjuk atau jaminan untuk sebarang analisa prestasi masa depan, ramalan atau telahan. Maklumat MSCI disediakan berdasarkan "sebagaimana adanya" dan pengguna maklumat tersebut mengambil alih keseluruhan risiko penggunaan maklumat yang berkenaan. MSCI, setiap ahli gabungannya dan setiap individu yang terlibat dalam atau berkaitan dengan menyusun, mengira atau membuat apa-apa maklumat MSCI (secara kolektif, "Pihak MSCI") dengan jelas menafikan semua waranti (termasuk, tidak terhad, sebarang waranti keaslian, ketepatan, kesempurnaan, ketepatan masa, tidak menyalahi, kebolehdagangan dan kesesuaian bagi tujuan tertentu) berkaitan dengan maklumat ini. Tanpa mengehakkan apa-apa yang disebutkan di atas, tiada satu keadaan pun Pihak MSCI patut menanggung sebarang liabiliti sama ada kerugian, langsung, tidak langsung, sampingan, hukuman, akibat (termasuk, dan tidak terhad ke atas kehilangan keuntungan) atau apa-apa ganti rugi lain. (www.msci.com)