

PRULink Global Managed Fund (SGD-Hedged)



All data is as of 31 May 2020 unless otherwise stated

除非另有说明，否则以下皆属截至2020年5月31日的的数据

Semua data seperti pada 31 Mei 2020 melainkan jika dinyatakan

Objective / 目标 / Objektif Dana

PRULink Global Managed Fund (SGD-Hedged) ("the Fund") aims to generate long-term total returns through investing primarily into a portfolio of global assets including equities, equity-related securities, fixed income securities, deposits, currencies, derivatives or any other financial instruments directly, and/or indirectly through the use of any funds.

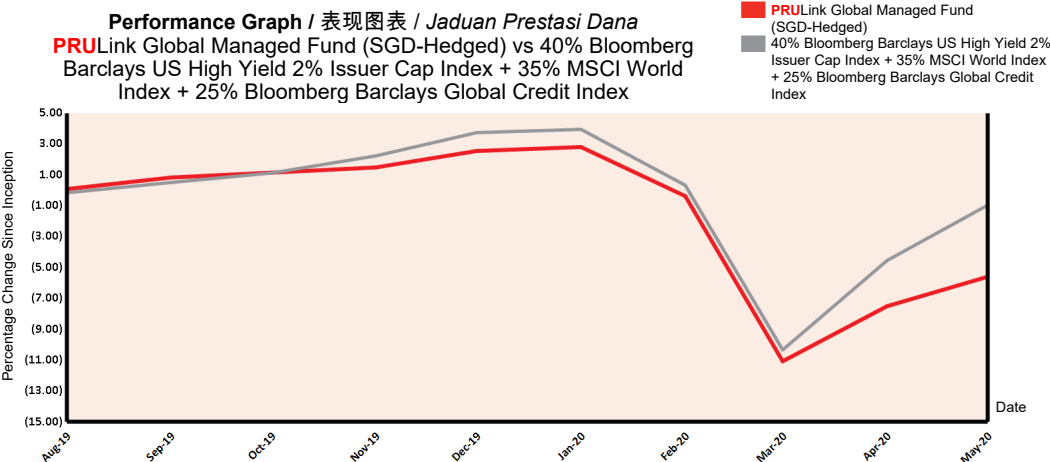
PRULink Global Managed Fund (SGD-Hedged) ("本基金") 主要直接及/或间接通过任何基金投资于一项全球资产投资组合，以在长期内赚取回酬的目标。这些资产包括股票、股票相关证券、存款、货币、衍生工具或其他金融工具。

PRULink Global Managed Fund (SGD-Hedged) ("Dana") bertujuan untuk menjana jumlah pulangan dalam jangka masa panjang dengan melabur terutamanya melalui portfolio aset global termasuk ekuiti, sekuriti berkaitan ekuiti, sekuriti pendapatan tetap, deposit, mata wang, derivatif atau mana-mana instrumen kewangan lain secara langsung, dan / atau secara tidak langsung melalui mana-mana dana.

Fund Details / 基金详情 / Maklumat Terperinci Dana

Investment Manager / 投资经理 / Pengurus Pelaburan	Prudential Assurance Malaysia Berhad 马来西亚保诚保险有限公司
Inception Date / 基金设立日 / Tarikh Diterbitkan	01/08/2019
Current Fund Size / 目前所管理的基金数额 / Saiz Dana Terkini	SGD93,613.74
Annual Fund Management Charge / 常年管理费 / Caj Pengurusan Dana Tahunan	1.25% p.a.
Current NAV / 目前的净资产值 / NAB Terkini	SGD0.47202

How the Fund has performed / 基金表现 / Prestasi Dana




Total Price Movement Over the Following Periods / 各期限总价差 / Jumlah Pergerakan Harga Dalam Tempoh Tersebut

	1 month	3 months	6 months	1 year	3 years	5 years	Since Inception
Price Movement / 价差 / Pergerakan Harga	2.07%	-5.24%	-6.98%	NA	NA	NA	-5.60%
Benchmark / 基准指标 / Penanda Aras	3.76%	-1.29%	-3.12%	NA	NA	NA	-0.96%
Outperformance / 表现对比 / Perbezaan Prestasi	-1.69%	-3.95%	-3.86%	NA	NA	NA	-4.64%

Source / 资料来源 / Sumber: JPMorgan Asset Management, 31 May 2020

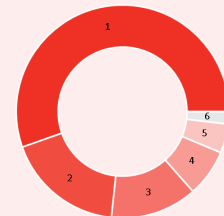
For more information on benchmark kindly refer to / 有关基准的更多详情，请参考 / Untuk maklumat lanjut berkenaan penanda aras, sila layari <https://www.bloombergindeces.com/bloomberg-barclays-indices> and www.msci.com

Where the Fund invests / 基金投资所在 / Komposisi Pelaburan Dana



Asset Allocation / 资产配置 / Peruntukan Aset

	% NAV
1 JPMorgan Investment Funds - Global Income Fund A (acc) - SGD (hedged)	97.53
2 Cash, Deposits & Others	2.47



Country Allocation / 国家分析 / Peruntukan Negara

	% NAV
1 United States / 美国	54.03
2 Europe ex-UK	17.46
3 Others / 其他	12.87
4 Emerging Markets	7.02
5 United Kingdom / 英国	4.29
6 Canada / 加拿大	1.85

Top Holdings / 最大持股 / Pegangan Teratas

	%
1 Prologis	0.68
2 Taiwan Semiconductor	0.68
3 Coca-Cola	0.59
4 Roche	0.59
5 Verizon Communications	0.59

All data is as of 31 May 2020 unless otherwise stated

除非另有说明，否则以下皆属截至2020年5月31日的数据

Semua data seperti pada 31 Mei 2020 melainkan jika dinyatakan

Monthly Update / 每月简报 / Peningkatan Bulanan

Market Review / 市场回顾 / Tinjauan Bulanan

The rebound in equity markets extended into May. The impact of the Covid-19 pandemic continued to dominate markets, with an increasing focus on how countries would begin to relax their lockdown measures and how this would affect the economy. Volatility declined and there were more moderate market moves compared to April suggesting that the investors were being watchful of how the situation develops. Notably, May also saw the resurgence of tensions between US and China on issues ranging from spread of Covid-19, unrest in HK and Trade. However, some of the optimism in the markets was driven by initial signs of success in human trials of a vaccine against Covid-19. Several regions within the US and Europe began re-opening their economies and easing some of the lockdown restrictions imposed to contain the Covid-19 pandemic. Economic data in the US continued to reveal the extent of the economic damage due to the shutdown. After the US Federal Reserve (Fed) reacted quickly last month by increasing its balance sheet purchases, it made no meaningful adjustments to policy at its May meeting. The Fed Chair did signal a hesitance to using negative rates, particularly given some of the downside effects on the banking sector.

In Europe, infection rates slowed significantly from their peak and countries cautiously opened their economies with social distancing practices in place. Much of the attention in Europe has been over a European Union (EU) wide recovery plan. The plan would allow the European Commission to borrow EUR 750 billion in financial markets – equivalent to around 5.4% of EU GDP – to be funded by EU budgetary resources. Elsewhere, UK gross domestic product (GDP) declined by 2% over the first quarter – the worst decline since 2008.

Amid an interplay of opposing factors from bad economic data and renewal of US-China turbulence to positive news of successful vaccine trials, investor sentiment remains encouraged by the prospects of improved corporate earnings next year, on the back of massive fiscal and monetary stimulus, as well as the gradual reopening of the global economy.

股市的回弹延续至5月。新冠病毒疫情的影响持续左右着市场，市场把更多的重点放在各国如何开始放宽封锁管制以及这将如何影响经济方面。市况的波动有所改善，和4月相比波动较小，意味着投资者密切监督情况的进展。值得注意的是5月的中美紧张关系再度升温，问题环绕着新冠病毒的蔓延、贸易和香港的混乱局势。尽管如此，新冠病毒疫苗人体实验初期成功的迹象为市场带来一些乐观的情绪。美国和欧洲的一些区域开始重新开放经济和放宽某些为抑制新冠病毒而采取的封锁管制。美国的经济数据持续显示出封锁措施对经济所造成的冲击。自从美国联储局上个月作出迅速的反应以增购资产负债表上的项目后，他们没有再于5月的会议上作出任何明显的政策调整。对于负利率的使用，联储局主席曾表犹豫，因为这对银行领域特别不利。

在欧洲，病毒感染率大幅从高峰滑落，各国谨慎的开放经济，同时实行保持社交距离的措施。目前欧洲市场的注意力大多转移至欧盟的复苏计划。这项计划允许欧盟委员会通过金融市场发债筹集7,500亿欧元（约为欧盟国内生产总值的5.4%），而这会被纳入欧盟的预算当中。在其他地区，英国的第1季国内生产总值跌2%，为2008年以来最大的降幅。

在各种对立因素的互相影响下（疲弱的经济数据、再次升温的中美贸易紧张关系、新冠病毒疫苗成功研发的消息），投资者依旧感到鼓舞，主要是众多的财政与货币刺激政策和逐渐重新开放的全球经济使到明年的公司盈利有望改善。

Lonjakan pasaran ekuiti berterusan hingga Mei. Impak pandemik Covid-19 terus mendominasi pasaran, dengan fokus yang semakin meningkat mengenai bagaimana negara mula melonggarkan langkah sekatan masing-masing dan pengaruhnya kepada ekonomi. Ketaktentuan berkurangan dan terdapat pergerakan pasaran yang lebih sederhana berbanding bulan April yang mencadangkan bahawa para pelabur berwaspada terhadap perkembangan situasi semasa. Terutamanya, Mei juga menyaksikan kebangkitan ketegangan antara AS dan China dalam isu yang bertitik tolak dari penularan Covid-19, rusuhan di HK dan Perdagangan. Namun, sebahagian optimistik pasaran didorong oleh tanda-tanda awal kejayaan dalam percubaan mencipta vaksin terhadap Covid-19. Sebilangan negara di rantau AS dan Eropah mula membuka kembali ekonomi masing-masing dan melonggarkan sebahagian pembatasan sekatan yang dikenakan bagi membendung pandemik Covid-19. Data ekonomi di AS terus mendedahkan sejauh mana kerosakan ekonomi akibat penutupan. Setelah Rizab Persekutuan AS (Fed) bertindak balas dengan cepat pada bulan lalu dengan meningkatkan pembelian pada kunci kira-kira, ia tidak membuat penyesuaian yang bermakna terhadap dasar semasa persidangan di bulan Mei. Pengerusi Fed memberi isyarat yang teragak-agak tentang penggunaan kadar negatif, khususnya berikutan sebahagian kesan ke bawah pada sektor perbankan.

Di Eropah, kadar jangkitan menurun dari puncaknya dengan ketara dan negara rantau tersebut dengan hati-hati membuka ekonomi masing-masing dengan amalan penjarakan sosial. Perhatian besar bertumpu kepada rancangan pemulihan Kesatuan Eropah (EU) yang menyeluruh di Eropah. Rancangan tersebut akan membolehkan Suruhanjaya Eropah meminjam EUR750 bilion di pasaran kewangan - setara dengan sekitar 5.4% daripada KDNK EU - yang akan dibiayai oleh sumber belanjawan EU. Di tempat lain, keluaran domestik kasar (KDNK) UK menguncup sebanyak 2% berbanding suku pertama – penguncupan terburuk sejak 2008.

Di tengah interaksi faktor yang bertentangan dari data ekonomi yang buruk dan kemunculan semula pergolakan AS-China kepada berita positif mengenai kejayaan rintisan vaksin, sentimen pelabur tetap didorong oleh prospek peningkatan pendapatan syarikat pada tahun depan, berikutan rangsangan fiskal dan monetari yang besar, serta pembukaan semula ekonomi global secara beransur-ansur.

Market Outlook / 市场展望 / Gambaran Bulanan

The world has started to see initial signs of life going back to the new normal. Although there is a considerable probability of a second wave of infections, it is highly doubtful whether the governments around the world are going to impose restrictions as stringently as they have done before. However, we see balanced tail risks to the economy and hence the businesses and believe central bank buying of credit acts as an offset to the overhang of corporate leverage. The focus on remaining up-in-quality and selective through active management is therefore crucial in this stage of the cycle.

全世界开始看见生活回归新常态的迹象。虽然很有可能会有第二波的病毒来袭，但大多数人都相信各国政府不会再像之前那样作出严格的管制。尽管如此，我们认为经济和商业的尾端风险相当平衡，并且相信央行购债的举动能够抵销公司的债务积压问题。有鉴于此，在有关周期的这个阶段，积极管理基金以维持优质的投资和作出适当的选择变得十分关键。

Dunia telah mula melihat tanda-tanda awal kehidupan kembali kepada norma baharu. Walaupun ada kemungkinan besar gelombang kedua jangkitan berlaku, sesuatu yang boleh diragukan ialah kerajaan di seluruh dunia akan mengenakan sekatan yang seketat sebelum ini. Walau bagaimanapun, kami melihat ekor risiko yang seimbang terhadap ekonomi maka begitu juga pemiagaan, dan percaya bahawa pembelian kredit bank pusat bertindak sebagai pengembangan kepada jantainya leverage korporat. Oleh itu, fokus untuk kekal berkualiti dan selektif melalui pengurusan aktif sangat penting dalam peringkat kitaran ini.

Fund Review & Strategy / 基金表现评论与投资策略 / Tinjauan dan Strategi Dana

All data is as of 31 May 2020 unless otherwise stated

除非另有说明，否则以下皆属截至2020年5月31日的数据

Semua data seperti pada 31 Mei 2020 melainkan jika dinyatakan

Listening. Understanding. Delivering.

The Fund returned 2.07% for the month, underperforming the benchmark return of 3.76% by 1.69%. Year-to-date, the fund returned -7.95%, underperforming the benchmark return of -4.53% by 3.42%.

Within stocks, the preference remain in the U.S, but will shift more decisively to cyclical and higher beta regions if more concrete evidence of a sustained rally in equity emerges. The portfolio remains cautiously positioned overall with an increased allocation to cash and duration, though cash to be employed to capture value. Daily data and economic conditions are continuously monitored to remain active and pursue market opportunities as they present themselves.

The additional liquidity in cash and short duration fixed income has provided some ballast and offers the opportunity to take advantage of market dislocations going forward. The Fund has increased the global investment grade allocation from 1% to 8% over the last couple of weeks to take advantage of higher yields and the support of central banks. At the portfolio level, the Fund is expected to be able to capture higher yields from here as the recent market dislocation has created opportunities for income oriented investors.

本基金在检讨月份的回报达2.07%，低于3.76%的基准回报1.69%。年度至今，本基金的回报为-7.95%，低于-4.53%的基准回报3.42%。

股项之中，我们依旧偏好美国股项，但若有更确实的证据显示股市会持续上涨则会转向周期性股项和较高贝他的区域。我们将投资组合整体保持了谨慎的定位，以及增加现金与期限的配置，但也会用现金以购入有价值的资产。我们将继续紧密监督每日数据和经济状况，同时把握所出现的投资良机。

额外的流动资金和短期固定收益投资使投资组合趋向稳定，并且为基金提供了从未来的市场脱位情况受益的机会。在过去几周，本基金将全球投资级债券的配置从1%增至8%，以从较高的回报与央行的支援中获利。投资组合方面，本基金预计将能从中赚取较高的回报，因为近期的市场脱位情况为追求收益的投资者提供了投资良机。

Dana mencatatkan pulangan 2.07% untuk bulan ini, tidak mengatasi pulangan penanda aras 3.76% sebanyak 1.69%. Sejak awal tahun hingga kini, Dana memulangkan -7.95%, tidak mengatasi pulangan penanda aras -4.53% sebanyak 3.42%.

Dalam saham, keutamaan masih lagi AS, tetapi akan beralih lebih muktamad kepada kitaran dan wilayah beta yang lebih tinggi jika bukti yang lebih konkrit tentang kenaikan ekuiti yang berterusan menjelma. Portofolio secara keseluruhannya tetap berhati-hati dengan peningkatan peruntukan kepada tunai dan jangka masa, walaupun wang tunai akan digunakan untuk menambat nilai. Data harian dan keadaan ekonomi dipantau secara berterusan untuk terus aktif dan mengejar peluang pasaran apabila muncul.

Kecairan tambahan dalam bentuk tunai dan pendapatan tetap jangka pendek telah memberikan sejumlah balast dan menawarkan peluang untuk memanfaatkan kehelan pasaran melangkah ke depan. Dana telah meningkatkan peruntukan gred pelaburan global dari 1% menjadi 8% sepanjang dua minggu terakhir bagi memanfaatkan hasil yang lebih tinggi dan sokongan bank pusat. Di peringkat portfolio, Dana dijangkakan dapat memperoleh hasil yang lebih tinggi berikutan kehelan pasaran baru-baru ini telah mewujudkan peluang bagi pelabur yang berorientasikan pendapatan.

All data is as of 31 May 2020 unless otherwise stated

除非另有说明，否则以下皆属截至2020年5月31日的数据

Semua data seperti pada 31 Mei 2020 melainkan jika dinyatakan

Listening. Understanding. Delivering.

Disclaimer

All data is as of last valuation date of the month.

PAMB: Investments are subject to investment risks including the possible loss of the principal amount invested. The value of the units may fall as well as rise. Past performances of the funds and that of the fund managers are not necessarily indicative of future performance. The price movements indicated are not reflective of the actual return on your investments (which are subject to your premium allocation rate and deduction charges). The actual return on your invested premiums may fluctuate based on the underlying performance of the investment-linked funds. Prudential Investment-linked products are not Shariah-compliant products. This leaflet is for illustrative purposes only. For further details on the terms and conditions, please refer to the policy document. For further details on how you can invest in these funds, please refer to the respective product brochures. In the event of any discrepancy between the information in this fact sheet and the policy document, the information in the policy document shall prevail. In case of discrepancy between the English, Bahasa Malaysia and Mandarin versions of this fact sheet, the English version shall prevail. The fund fact sheet of the Target Fund will be available at <http://www.jpmorganassetmanagement.lu/en>

MSCI: The MSCI information may only be used for your internal use, may not be reproduced or disseminated in any form and may not be used as a basis for or a component of any financial instruments or products or indices. None of the MSCI information is intended to constitute investment advice or a recommendation to make (or refrain from making) any kind of investment decision and may not be relied on as such. Historical data and analysis should not be taken as an indication or guarantee of any future performance analysis, forecast or prediction. The MSCI information is provided on an "as is" basis and the user of this information assumes the entire risk of any use made of this information. MSCI, each of its affiliates and each other person involved in or related to compiling, computing or creating any MSCI information (collectively, the "MSCI Parties") expressly disclaims all warranties (including, without limitation, any warranties of originality, accuracy, completeness, timeliness, non-infringement, merchantability and fitness for a particular purpose) with respect to this information. Without limiting any of the foregoing, in no event shall any MSCI Party have any liability for any direct, indirect, special, incidental, punitive, consequential (including, without limitation, lost profits) or any other damages. (www.msci.com)

PAMB: 任何投资皆涉及投资风险，包括本金的损失。单位的价值可能会扬升也会走低。基金和基金经理过往的表现不可视为未来表现的指标。上述所示的回报并不反映您投资的真实回报(后者取决于您的保费分配率与费用)。您所投资的保费的真实回报将根据有关投资联结基金的表现而定。保诚投资联结保险产品系列并非符合回教法典的产品。您保费投资的真实回报可能会低于上述回报。本册子仅供说明之用。欲进一步了解条款与细则，请参考保单文件。如何投资于这些基金的资料则载于产品册子。如果本说明书的资料与保单文件有所出入，将以保单文件者为准。若说明书的英文、马来文和中文版有差异则以英文版为准。有关目标基金的基金说明书，请浏览<http://www.jpmorganassetmanagement.lu/en>

MSCI: MSCI信息仅供您本身及组织内部之用，因此不能以任何形式将之复制或传播，而且也不可作为任何金融工具或产品或指数的基础或组件。MSCI信息不可作为投资的建议，或作出（或不作）任何种类的投资决定的建议，并且也不可视作投资的依据。过往的数据和分析不可作为未来表现分析、预测或预报的指标或保证。MSCI信息乃是“按原样”提供，而使用者必须对使用信息的一切后果负全责。编制、估算或创建一切MSCI信息的MSCI和其关联机构以及参与这些事项或与之有关的一切人士（统称为“MSCI各方”），特此表明不对有关信息作出任何保证（包括但不限于对某特殊目的原创性、准确性、完整性、适时性、不侵权性、商业性及适用性的担保）。除上述内容外，MSCI各方在任何情况下均不会对直接、间接、特殊、偶然、惩罚性、后续的损失（包括但不限于利润的损失）或其他损失承担责任。（www.msci.com）

PAMB: Pelaburan adalah tertakluk kepada risiko-risiko pelaburan termasuk kemungkinan kehilangan jumlah wang pokok yang dilabur. Nilai unit mungkin naik ataupun jatuh. Prestasi masa dulu dana-dana atau pengurus-pengurus dana tidak semestinya mencerminkan prestasi masa depan. Pergerakan harga yang ditunjukkan tidak menggambarkan pulangan sebenar pelaburan anda (yang tertakluk kepada kadar peruntukan premium dan caj potongan). Pulangan sebenar ke atas premium yang anda labur mungkin berbeza, bergantung kepada prestasi dana-dana). Produk berkaitan pelaburan Prudential bukan merupakan produk yang mematuhi prinsip-prinsip Syariah. Risalah ini disediakan hanya untuk gambaran semata-mata. Sila rujuk kepada dokumen polisi untuk keterangan lanjut mengenai terma-terma dan syarat-syarat. Untuk keterangan lanjut mengenai bagaimana anda boleh melabur dalam dana-dana ini, sila rujuk kepada risalah-risalah produk yang berkenaan. Jika terdapat perbezaan di antara helaian fakta dan dokumen polisi, maklumat dalam dokumen polisi dianggap muktamad. Jika terdapat perbezaan di antara versi Bahasa Inggeris, Bahasa Malaysia dan Bahasa Cina bagi helaian fakta ini, versi Bahasa Inggeris dianggap muktamad. Lembaran Fakta Dana untuk Dana Sasaran akan tersedia di <http://www.jpmorganassetmanagement.lu/en>

MSCI: Maklumat MSCI hanya boleh digunakan untuk kegunaan dalaman organisasi anda, tidak boleh direproduksi atau disebarluaskan dalam sebarang bentuk dan tidak boleh digunakan sebagai asas untuk atau komponen bagi sebarang instrumen atau produk atau indeks kewangan. Tiada maklumat MSCI dimaksudkan untuk membentuk nasihat pelaburan atau cadangan untuk membuat (atau mengelakkan daripada membuat) apa-apa keputusan pelaburan dan tidak boleh disandarkan ke atasnya. Data dan analisa yang telah lalu tidak boleh di ambil sebagai petunjuk atau jaminan untuk sebarang analisa prestasi masa depan, ramalan atau telahan. Maklumat MSCI disediakan berdasarkan "sebagaimana adanya" dan pengguna maklumat tersebut mengambil alih keseluruhan risiko penggunaan maklumat yang berkenaan. MSCI, setiap ahli gabungannya dan setiap individu yang terlibat dalam atau berkaitan dengan menyusun, mengira atau membuat apa-apa maklumat MSCI (secara kolektif, "Pihak MSCI") dengan jelas menafikan semua waranti (termasuk, tidak terhad, sebarang waranti keaslian, ketepatan, kesempurnaan, ketepatan masa, tidak menyalahi, kebolehdagangan dan kesesuaian bagi tujuan tertentu) berkaitan dengan maklumat ini. Tanpa mengehaskan apa-apa yang disebutkan di atas, tiada satu keadaan pun Pihak MSCI patut menanggung sebarang liabiliti sama ada kerugian, langsung, tidak langsung, sampingan, hukuman, akibat (termasuk, dan tidak terhad ke atas kehilangan keuntungan) atau apa-apa ganti rugi lain. (www.msci.com)