

# PRULink Global Leaders Fund

All data is as of 31 May 2020 unless otherwise stated

除非另有说明，否则以下皆属截至2020年5月31日的数据

Semua data seperti pada 31 Mei 2020 melainkan jika dinyatakan



Listening. Understanding. Delivering.

## Objective / 目标 / Objektif Dana

PRULink Global Leaders Fund ("The Fund") aims to maximise long-term total returns (the combination of income and growth of capital) by investing in a Sub-Fund(s). The Fund provides exposure to investments in a wide range of global equities issued by companies that the Fund Manager, considers to be, or have the potential to be, leading in their field in terms of improving policyholder value. The Fund may also invest in any other funds with similar objective that may become available in the future.

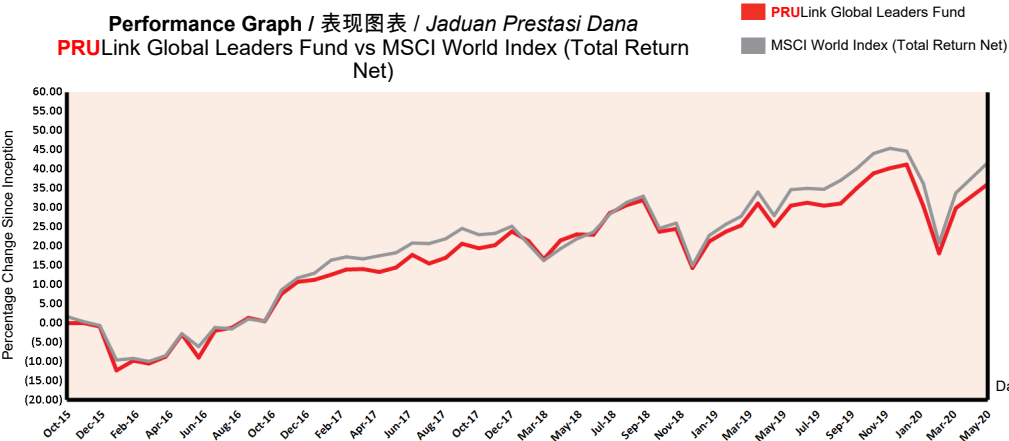
PRULink Global Leaders Fund("本基金")旨在通过投资于一项子基金以赚取最高的长期回报(收益和资本成长的组合)。本基金投资于瀚亚投资有限公司认为已是或有潜能成为本身领域的领导者且能改善保单持有人价值的广泛全球公司股票。本基金亦可能投资于其他在未来推出的类似目标基金。

PRULink Global Leaders Fund ("Dana") bermatlamat memaksimumkan pulangan jangka panjang (hasil gabungan pendapatan dan percambahan modal) dengan pelaburan dalam Sub-Dana. Dana menyediakan dedahan kepada pelaburan ekuiti global dengan julat luas yang diterbitkan oleh syarikat yang Pengurus Dana, bertanggungjawab atau berpotensi, menjadi pelopor dalam lapangan dari aspek peningkatan nilai pemegang dasar. Dana turut boleh dilaburkan dalam mana-mana dana yang bermatlamat serupa yang boleh dimiliki pada masa akan datang.

## Fund Details / 基金详情 / Maklumat Terperinci Dana

Investment Manager / 投资经理 / Pengurus Pelaburan	Prudential Assurance Malaysia Berhad 马来西亚保诚保险有限公司
Inception Date / 基金设立日 / Tarikh Diterbitkan	26/10/2015
Current Fund Size / 目前所管理的基金数额 / Saiz Dana Terkini	RM47,408,015.16
Annual Fund Management Charge / 常年管理费 / Caj Pengurusan Dana Tahunan	1.50% p.a.
Current NAV / 目前的净资产值 / NAB Terkini	RM0.68058

## How the Fund has performed / 基金表现 / Prestasi Dana



## Total Price Movement Over the Following Periods / 各期限总价差 / Jumlah Pergerakan Harga Dalam Tempoh Tersebut


	1 month	3 months	6 months	1 year	3 years	5 years	Since Inception
Price Movement / 价差 / Pergerakan Harga	4.83%	4.38%	-2.01%	8.68%	20.16%	NA	36.12%
Benchmark / 基准指标 / Penanda Aras	5.87%	3.99%	-1.67%	10.75%	20.58%	NA	41.67%
Outperformance / 表现对比 / Perbezaan Prestasi	-1.04%	0.39%	-0.34%	-2.07%	-0.42%	NA	-5.55%

Source / 资料来源 / Sumber: JP Morgan Asset Management, 31 May 2020

For more information on benchmark kindly refer to / 有关基准的更多详情，请参考 / Untuk maklumat lanjut berkenaan penanda aras, sila layari [www.msci.com](http://www.msci.com)

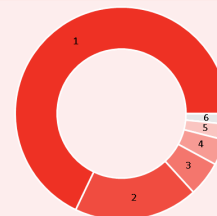
## Where the Fund invests

基金投资所在  
Komposisi Pelaburan Dana



## Asset Allocation / 资产配置 / Peruntukan Aset

	% NAV
1 JPMorgan Investment Funds- Global Select Equity Fund A (acc) - USD	99.78
2 Cash, Deposits & Others	0.22



## Country Allocation / 国家分析 / Peruntukan Negara

	% NAV
1 United States / 美国	67.75
2 Europe & Middle East ex UK	18.86
3 Japan / 日本	5.29
4 United Kingdom / 英国	3.89
5 Emerging Markets	2.39
6 Others / 其他	1.60

## Top Holdings / 最大持股 / Pegangan Teratas

	%
1 Microsoft	4.39
2 Amazon.com	3.79
3 Apple	3.09
4 Alphabet	2.99
5 Asml	2.00

All data is as of 31 May 2020 unless otherwise stated

除非另有说明，否则以下皆属截至2020年5月31日的数据

Semua data seperti pada 31 Mei 2020 melainkan jika dinyatakan

## Monthly Update / 每月简报 / Peningkatan Bulanan

### Market Review / 市场回顾 / Tinjauan Bulanan

Global equities continued their rebound in May, with the MSCI World Index gaining 4.7% in local currency terms over the month on the prospect of a pickup in economic activity as various countries across the developed world started to lift restrictions and continued to support economies. However, trade tensions between the US and China flared up, though markets took solace as the US stopped short of imposing trade restrictions.

Several regions within the US and Europe began re-opening their economies and easing some of the lockdown restrictions imposed to contain the Covid-19 pandemic. However, economic data in the US continued to reveal the extent of the economic damage due to the shutdown, with US unemployment rate, consumer spending and corporate earnings taking a hit.

In Europe, infection rates slowed significantly from their peak and countries cautiously opened their economies with social distancing practices in place. Much of the attention shifted to a European Union (EU) wide recovery plan involving borrowing EUR 750 billion in financial markets. Elsewhere, UK gross domestic product (GDP) declined by 2% over the first quarter – the worst decline since 2008.

全球股市持续于5月扬升，MSCI世界指数当月因经济活动复苏的展望而涨4.7%（以地方货币为单位），因为各发展国家开始撤销管制和继续为经济提供扶持。尽管管如此，中美两国紧张的贸易关系有所升温，即使市场对美国停止实行贸易管制感到安慰。

美国和欧洲的一些区域开始重新开放经济，并放宽某些抑制新冠病毒的封锁措施。但美国的经济数据继续显示出封锁行动对经济所造成的负面影响 - 失业率、消费者开支和公司盈利全受到打击。

在欧洲，病毒感染率大幅从高峰滑落，各国谨慎的开放经济，同时实行保持社交距离的措施。市场的注意力大多转移至通过金融市场发债筹集7,500亿欧元的欧盟复苏计划。在其他地区，英国的第1季国内生产总值跌2%，为2008年以来最大的降幅。

*Ekuiti global menyambung lonjakannya pada bulan Mei, dengan Indeks MSCI World meraih 4.7% dari segi mata wang tempatan pada bulan tersebut dengan prospek peningkatan aktiviti ekonomi ketika pelbagai negara di seluruh negara maju mulai menarik balik sekatan dan terus menyokong ekonomi. Namun, ketegangan perdagangan antara AS dan China membahang, meskipun pasaran menjadi tenang apabila AS berhenti mengenakan sekatan perdagangan sekejap.*

*Sebilangan negara di rantau AS dan Eropah menyambung kembali ekonomi masing-masing dan melonggarkan beberapa sekatan pembatasan yang dikenakan bagi membendung pandemik Covid-19. Walau bagaimanapun, data ekonomi di AS terus mendedahkan sejauh mana kerosakan ekonomi akibat sekatan tersebut, dengan kadar pengangguran AS, perbelanjaan pengguna dan pendapatan korporat menerima pukulannya.*

*Di Eropah, kadar jangkitan menurun dari puncaknya dengan ketara dan negara serantau membuka ekonomi masing-masing secara berwaspada, dengan mengamalkan penjarakan sosial. Sebahagian besar perhatian beralih kepada rancangan pemulihan meluas Kesatuan Eropah (EU) yang melibatkan pinjaman EUR750 bilion di pasaran kewangan. Di tempat lain, Keluaran Dalam Negara Kasar (KDNK) UK merosot 2% berbanding suku pertama -- kemerosotan terburuk sejak 2008.*

### Market Outlook / 市场展望 / Gambaran Bulanan

With infection rates continuing to trend down and cautious moves towards reopening economies we have passed the low point in economic demand, and with confidence recovering – albeit from dramatically low levels – a return to some form of normality is in prospect. The damage done, however, has been immense, as can be seen from steep rises in indebtedness at the government and household levels. Even though demand is recovering, it will take many quarters to return to pre-crisis levels and the repair of balance sheets will take even longer.

Relative to sovereign bonds and cash, equities still offer attractive medium-term return. The nature of economic cycles is that short-term hits to profitability tend to presage longer recoveries. More volatility is likely this year as investors digest the uneven pace of the recovery. The US presidential election to come in November and there are indications that the campaign will be a bruising one, with probable talk of tax increases to fund higher spending.

病毒的感染率持续往下调整，而且各国政府也谨慎的重新开放经济，意味着我们已从经济需求的低点回升，市场对经济的复苏充满了信心（即使是从夸张的低谷中回弹），相信近期内经济会在某程度上恢复常态。无论如何，疫情所带来的破坏十分巨大，政府和家庭债务的狂飙情况可见一斑。虽然需求正在复苏，但若若要恢复危机之前的水平则需要许多时间，而财务状况的复原需时更久。

与主权债券和现金相比，股市的中期回报依旧具吸引力。根据经济的周期性质，盈利在短期内受到打击者一般需要更久的时间以复苏。由于投资者必须消化不一致的复苏步伐，今年的市况预计会比较动荡。美国的总统选举将在11月举行，有迹象显示竞选活动会相当激烈，而且也有可能引发提高税率以支撑较高开销方面的讨论。

*Dengan kadar jangkitan yang terus menurun dan langkah yang berwaspada menuju pembukaan semula ekonomi, kita telah melewati titik rendah permintaan ekonomi, dan dengan keyakinan yang sedang pulih - walaupun dari tahap yang sangat rendah - pengembalian kepada beberapa bentuk kenormalan berada dalam prospek. Kerosakan yang dialami bagaimanapun, sangat besar, seperti yang dapat dilihat dari peningkatan hutang yang mencanak di peringkat kerajaan dan isi rumah. Walaupun permintaan mulai pulih, ia akan mengambil seberapa banyak suku tahun untuk kembali ke tahap sebelum krisis manakala pembaikan kunci kira-kira akan memakan masa yang lebih lama.*

*Berkaitan dengan bon kerajaan dan tunai, ekuiti masih menawarkan pulangan jangka sederhana yang menarik. Sifat kitaran ekonomi ialah jangka pendek yang mencecah keberuntungan cenderung untuk menelah pemulihan yang lebih lama. Ketaktentuan yang bertambah adalah berkemungkinan pada tahun ini kerana pelabur mencerna kadar pemulihan yang tidak sekata. Menjelang pilihan raya presiden AS pada bulan November serta indikasi bahawa kempen itu akan memar, dengan kebarangkalian topik berkenaan kenaikan cukai bagi membiayai perbelanjaan yang lebih tinggi.*

### Fund Review & Strategy / 基金表现评论与投资策略 / Tinjauan dan Strategi Dana

The Fund returned 4.83% for the month, underperforming the benchmark return of 5.87% by 1.04%. Year-to-date, the fund returned -2.94%, underperforming the benchmark return of -2.56% by 0.38%.

At the sector level, positive contributors to relative returns included stock selection in retail and industrial cyclical. Detractors included stock selection in the media and technology – semi & hardware sectors. At the regional level, stock selection and an underweight position was positive in the United Kingdom while stock selection was negative in emerging markets.

本基金在检讨月份的回酬达4.83%，低于5.87%的基准回酬1.04%。年度至今，本基金的回酬为-2.94%，低于-2.56%的基准回酬0.38%。

在领域方面，相对回酬的正面贡献者包括零售与工业周期性股项的遴选。压低基金表现者为媒体和科技（半导体与硬件）股项的遴选。区域方面，英国股项的遴

All data is as of 31 May 2020 unless otherwise stated

除非另有说明，否则以下皆属截至2020年5月31日的的数据

Semua data seperti pada 31 Mei 2020 melainkan jika dinyatakan

选与减持定位对基金表现有所助益，而新兴市场股项的遴选负面影响了基金的表现。

Dana menjana pulangan 4.83% untuk bulan ini, tidak mengatasi pulangan penanda aras 5.87% sebanyak 1.04%. Sejak awal tahun hingga kini, Dana memulangkan -2.94%, tidak mengatasi pulangan penanda aras -2.56% sebanyak 0.38%.

Di peringkat sektor, penyumbang positif kepada pulangan relatif merangkumi pemilihan saham dalam kitaran peruncitan dan perindustrian. Penjejas prestasi termasuk pemilihan saham dalam sektor media dan teknologi - separa dan perkakasan. Di peringkat serantau, pemilihan saham dan kekurangan pegangan adalah positif di United Kingdom sementara pemilihan saham adalah negatif di pasaran memuncu.

Source / 资料来源 / Sumber: Fund Commentary, May 2020, JP Morgan Asset Management

## Disclaimer

All data is as of last valuation date of the month.

PAMB: Investments are subject to investment risks including the possible loss of the principal amount invested. The value of the units may fall as well as rise. Past performances of the funds and that of the fund managers are not necessarily indicative of future performance. The price movements indicated are not reflective of the actual return on your investments (which are subject to your premium allocation rate and deduction charges). The actual return on your invested premiums may fluctuate based on the underlying performance of the investment-linked funds. Prudential Investment-linked products are not Shariah-compliant products. This leaflet is for illustrative purposes only. For further details on the terms and conditions, please refer to the policy document. For further details on how you can invest in these funds, please refer to the respective product brochures. In the event of any discrepancy between the information in this fact sheet and the policy document, the information in the policy document shall prevail. In case of discrepancy between the English, Bahasa Malaysia and Mandarin versions of this fact sheet, the English version shall prevail. The fund fact sheet of the Target Fund will be available at <http://www.jpmorganassetmanagement.lu/en>

MSCI: The MSCI information may only be used for your internal use, may not be reproduced or disseminated in any form and may not be used as a basis for or a component of any financial instruments or products or indices. None of the MSCI information is intended to constitute investment advice or a recommendation to make (or refrain from making) any kind of investment decision and may not be relied on as such. Historical data and analysis should not be taken as an indication or guarantee of any future performance analysis, forecast or prediction. The MSCI information is provided on an "as is" basis and the user of this information assumes the entire risk of any use made of this information. MSCI, each of its affiliates and each other person involved in or related to compiling, computing or creating any MSCI information (collectively, the "MSCI Parties") expressly disclaims all warranties (including, without limitation, any warranties of originality, accuracy, completeness, timeliness, non-infringement, merchantability and fitness for a particular purpose) with respect to this information. Without limiting any of the foregoing, in no event shall any MSCI Party have any liability for any direct, indirect, special, incidental, punitive, consequential (including, without limitation, lost profits) or any other damages. ([www.msci.com](http://www.msci.com))

PAMB: 任何投资皆涉及投资风险，包括本金的损失。单位的价值可能会扬升也会走低。基金和基金经理过往的表现不可视为未来表现的指标。上述所示的回报并不反映您投资的真实回报(后者取决于您的保费分配率与费用)。您所投资的保费的真实回报将根据有关投资联结基金的表现而定。保诚投资联结保险产品系列并非符合回教法典的产品。您保费投资的真实回报可能会低于上述回报。本册子只供说明之用。欲进一步了解条款与细则，请参考保单文件。如何投资于这些基金的资料则载于产品册子。如果本说明书的资料与保单文件有所出入，将以保单文件者为准。若说明书的英文、马来文和中文版有差异则以英文版为准。有关目标基金的基金说明书，请浏览<http://www.jpmorganassetmanagement.lu/en>

MSCI: MSCI信息仅供您本身及组织内部之用，因此不能以任何形式将之复制或传播，而且也不可作为任何金融工具或产品或指数的基础或组件。MSCI信息不可作为投资的建议，或作出（或不作）任何种类的投资决定的建议，并且也不可视作投资的依据。过往的数据和分析不可作为未来表现分析、预测或预报的指标或保证。MSCI信息乃是“按原样”提供，而使用者必须对使用信息的一切后果负全责。编制、估算或创建一切MSCI信息的MSCI和其关联机构以及参与这些事项或与之有关的一切人士（统称为“MSCI各方”），特此表明不对有关信息作出任何保证（包括但不限于对某特殊目的原创性、准确性、完整性、适时性、不侵权性、商业性及适用性的担保）。除上述内容外，MSCI各方在任何情况下均不会对直接、间接、特殊、偶然、惩罚性、后续的损失（包括但不限于利润的损失）或其他损失承担责任。（[www.msci.com](http://www.msci.com)）

PAMB: Pelaburan adalah tertakluk kepada risiko-risiko pelaburan termasuk kemungkinan kehilangan jumlah wang pokok yang dilabur. Nilai unit mungkin naik ataupun jatuh. Prestasi masa dulu dana-dana atau pengurus-pengurus dana tidak semestinya mencerminkan prestasi masa depan. Pergerakan harga yang ditunjukkan tidak menggambarkan pulangan sebenar pelaburan anda (yang tertakluk kepada kadar peruntukan premium dan caj potongan). Pulangan sebenar ke atas premium yang anda labur mungkin berbeza, bergantung kepada prestasi dana-dana). Produk berkaitan pelaburan Prudential bukan merupakan produk yang mematuhi prinsip-prinsip Syariah. Risalah ini disediakan hanya untuk gambaran semata-mata. Sila rujuk kepada dokumen polisi untuk keterangan lanjut mengenai terma-terma dan syarat-syarat. Untuk keterangan lanjut mengenai bagaimana anda boleh melabur dalam dana-dana ini, sila rujuk kepada risalah-risalah produk yang berkenaan. Jika terdapat perbezaan di antara helaian fakta dan dokumen polisi, maklumat dalam dokumen polisi dianggap muktamad. Jika terdapat perbezaan di antara versi Bahasa Inggeris, Bahasa Malaysia dan Bahasa Cina bagi helaian fakta ini, versi Bahasa Inggeris dianggap muktamad. Lembaran Fakta Dana untuk Dana Sasaran akan tersedia di <http://www.jpmorganassetmanagement.lu/en>

MSCI: Maklumat MSCI hanya boleh digunakan untuk kegunaan dalaman organisasi anda, tidak boleh direproduksi atau disebarluaskan dalam sebarang bentuk dan tidak boleh digunakan sebagai asas untuk atau komponen bagi sebarang instrumen atau produk atau indeks kewangan. Tiada maklumat MSCI dimaksudkan untuk membentuk nasihat pelaburan atau cadangan untuk membuat (atau mengelakkan daripada membuat) apa-apa keputusan pelaburan dan tidak boleh disandarkan ke atasnya. Data dan analisa yang telah lalu tidak boleh di ambil sebagai petunjuk atau jaminan untuk sebarang analisa prestasi masa depan, ramalan atau telahan. Maklumat MSCI disediakan berdasarkan "sebagaimana adanya" dan pengguna maklumat tersebut mengambil alih keseluruhan risiko penggunaan maklumat yang berkenaan. MSCI, setiap ahli gabungannya dan setiap individu yang terlibat dalam atau berkaitan dengan menyusun, mengira atau membuat apa-apa maklumat MSCI (secara kolektif, "Pihak MSCI") dengan jelas menafikan semua waranti (termasuk, tidak terhad, sebarang waranti keaslian, ketepatan, kesempurnaan, ketepatan masa, tidak menyalahi, kebolehdagangan dan kesesuaian bagi tujuan tertentu) berkaitan dengan maklumat ini. Tanpa menghadkan apa-apa yang disebutkan di atas, tiada satu keadaan pun Pihak MSCI patut menanggung sebarang liabiliti sama ada kerugian, langsung, tidak langsung, sampingan, hukuman, akibat (termasuk, dan tidak terhad ke atas kehilangan keuntungan) atau apa-apa ganti rugi lain. ([www.msci.com](http://www.msci.com))