

PRULink Emerging Opportunities Fund (AUD-Hedged)



All data is as of 31 May 2020 unless otherwise stated

除非另有说明，否则以下皆属截至2020年5月31日的的数据

Semua data seperti pada 31 Mei 2020 melainkan jika dinyatakan

Objective / 目标 / Objektif Dana

PRULink Emerging Opportunities Fund (AUD-Hedged) ("the Fund") aims to generate long-term returns through investing primarily into a portfolio of assets in emerging markets, which include, but not limited to Asia, including equities, equity-related securities, deposits, currencies, derivatives or any other financial instruments directly, and/or indirectly through the use of any funds.

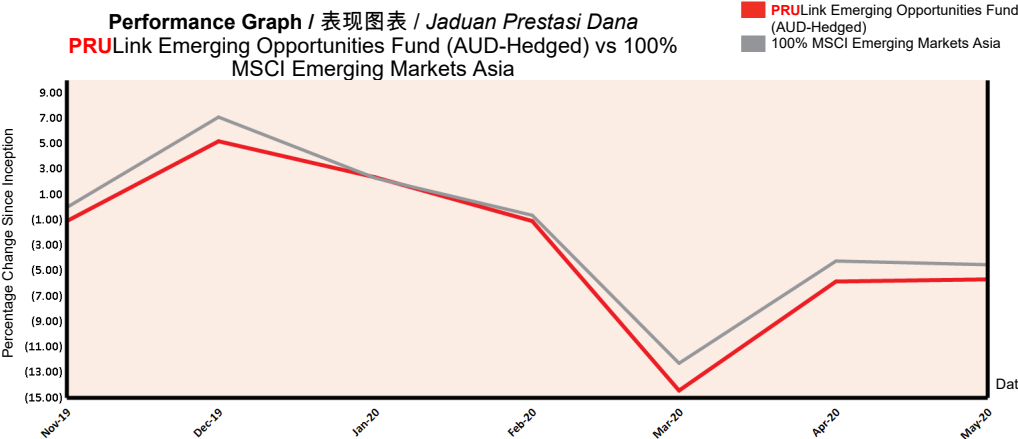
PRULink Emerging Opportunities Fund (AUD-Hedged) ("本基金") 旨在直接及/或间接通过任何基金，主要投资于一项新兴市场资产投资组合，涵盖但不限于亚洲市场，包括股票、股票相关证券、存款、货币、衍生证券或任何其他金融工具，以赚取长期回报。

PRULink Emerging Opportunities Fund (AUD-Hedged) ("Dana") bertujuan untuk menjana pulangan jangka masa panjang dengan melabur terutamanya dalam portfolio aset-aset dalam pasaran baru muncul, yang termasuk, tetapi tidak terhad kepada Asia, termasuk ekuiti, sekuriti berkaitan ekuiti, deposit, mata wang, derivatif atau mana-mana instrumen kewangan lain secara langsung, dan/atau tidak langsung melalui penggunaan mana-mana dana.

Fund Details / 基金详情 / Maklumat Terperinci Dana

Investment Manager / 投资经理 / Pengurus Pelaburan	Prudential Assurance Malaysia Berhad 马来西亚保诚保险有限公司
Inception Date / 基金设立日 / Tarikh Diterbitkan	01/11/2019
Current Fund Size / 目前所管理的基金数额 / Saiz Dana Terkini	AUD330,370.24
Annual Fund Management Charge / 常年管理费 / Caj Pengurusan Dana Tahunan	1.50% p.a.
Current NAV / 目前的净资产值 / NAB Terkini	AUD0.47170

How the Fund has performed / 基金表现 / Prestasi Dana



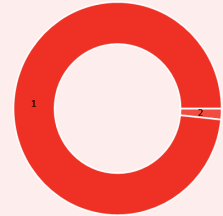
Total Price Movement Over the Following Periods / 各期限总价差 / Jumlah Pergerakan Harga Dalam Tempoh Tersebut

	1 month	3 months	6 months	1 year	3 years	5 years	Since Inception
Price Movement / 价差 / Pergerakan Harga	0.18%	-4.64%	-4.63%	NA	NA	NA	-5.66%
Benchmark / 基准指标 / Penanda Aras	-0.30%	-3.91%	-4.51%	NA	NA	NA	-4.51%
Outperformance / 表现对比 / Perbezaan Prestasi	0.48%	-0.73%	-0.12%	NA	NA	NA	-1.15%

Source / 资料来源 / Sumber: Schroder Investment Management (Singapore) Ltd, 31 May 2020

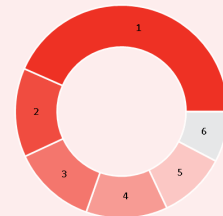
For more information on benchmark kindly refer to / 有关基准的更多详情，请参考 / Untuk maklumat lanjut berkenaan penanda aras, sila layari www.msci.com

Where the Fund invests / 基金投资所在 / Komposisi Pelaburan Dana



Asset Allocation / 资产配置 / Peruntukan Aset

	% NAV
1 Schroder International Selection Fund Emerging Asia-AUD Hedged Class A Accumulation	98.35
2 Cash, Deposits & Others	1.65



Country Allocation / 国家分析 / Peruntukan Negara

	% NAV
1 China / 中国	42.68
2 India / 印度	13.28
3 Others / 其他	12.49
4 Taiwan / 台湾	12.20
5 Korea / 韩国	10.13
6 Hong Kong / 香港	7.57

Top Holdings / 最大持股 / Pegangan Teratas

	%
1 Samsung Electronics	7.97
2 Alibaba Group Holding	7.47
3 Taiwan Semiconductor Manufacturing	5.31
4 Tencent Holdings	4.92
5 Sea	2.56

All data is as of 31 May 2020 unless otherwise stated

除非另有说明，否则以下皆属截至2020年5月31日的数据

Semua data seperti pada 31 Mei 2020 melainkan jika dinyatakan

Listening. Understanding. Delivering.

Monthly Update / 每月简报 / Peningkatan Bulanan

Market Review / 市场回顾 / Tinjauan Bulanan

Emerging Asian equities lagged the market rally experienced in global equities at large. Hong Kong, where a new national security law was proposed, was the worst-performing market in the region. The other Greater China markets of China and Taiwan also posted losses, on strained US-China relationship once again amid talk of delisting Chinese companies from US markets and compensatory tariffs for Covid-19. India, where the financial sector was a drag, also posted a loss, and so too did Singapore. Meanwhile, a better-than-expected earnings season boosted the South Korean market, while the ASEAN (Association of Southeast Asian Nations) markets of Thailand, Malaysia and Indonesia also posted decent gains.

新兴亚洲股市的表现低于广泛回弹的全球股市。香港因中国拟施行国家安全法而成为区域中表现最差的市场。大中国市场如中国与台湾亦因中美关系再次变得紧绷而走跌，原因是将中国公司从美国市场中摘牌的消息再次传出，而且美国也可能会增加关税以补偿新冠病毒所带来的经济损失。金融领域疲累不堪的印度也往下调整，新加坡亦不遑多让。与此同时，南韩超越预期的盈利出炉季节推高了当地市场，而东盟市场中的泰国、马来西亚和印尼也有不俗的表现。

Ekuiti Asia Memunculkan kecikiran semasa pasaran ekuiti global mengalami peningkatan pada umumnya. Hong Kong, yang mana undang-undang keselamatan kebangsaan baru diusulkan, adalah pasaran yang mencatat prestasi terburuk di rantau ini. Pasaran Greater China yang lain iaitu China dan Taiwan juga mencatat kerugian, berikutan hubungan AS-China yang kembali tegang di tengah-tengah perbincangan mengenai syarikat-syarikat China dikeluarkan dari senarai pasaran AS dan tarif pampasan untuk Covid-19. India, yang mana sektor kewangan menjadi seretan, turut mencatat kerugian, senasib dengan Singapura. Sementara itu, musim pendapatan yang lebih baik dari yang dijangkakan mendorong pasaran Korea Selatan, sementara pasaran ASEAN iaitu Thailand, Malaysia dan Indonesia juga mencatat keuntungan yang sederhana.

Market Outlook / 市场展望 / Gambaran Bulanan

Given the lack of visibility on the timing of an end to current global lockdowns, and the shape of the subsequent recovery in activity, it is no surprise that companies are providing little concrete guidance on their outlooks for 2020. In the interaction with managements, it has been more important to understand what measures the companies have been taking to deal with the crisis and how well-placed to ride out the downturn – operationally and financially. For many companies, this year's earnings are likely to be something of a write-off, so it is less important to focus on the outlook over the next few months. Markets will be willing to look through this crisis as long as there is scope for a healthy recovery next year to a more 'normalised' level of profitability. Therefore, the Fund is more focused on establishing the medium-term prospects for the businesses in which the Fund is invested.

由于目前的全球封锁不知何时会结束，而且经济活动过后复苏的情况也无人知晓，公司因之无法提供其2020年前景的具体指南。和公司管理层交流的重点乃是了解有关公司采取了哪些病毒管制措施以及它们在协助公司渡过难关方面是否到位 – 营运与财务方面。对许多公司而言，今年的盈利有可能会注销，因此在接下来几个月内无需将重点放在公司前景上。只要明年的盈利有健康复苏到比较“正常”水平的机会，市场将愿意超越目前的危机而把眼光放远。有鉴于此，我们比较注重于基金投资的中期展望。

Memandangkan kurangnya kebolelihatan tentang waktu sekatan global akan berakhir serta bentuk pemulihan dalam aktiviti selepas itu, jadi tidak menghairankan apabila syarikat memberikan sedikit panduan konkrit berkenaan prospek syarikat masing-masing untuk 2020. Dalam interaksi dengan pihak pengurusan, dimaklumkan adalah lebih penting untuk memahami langkah-langkah yang telah diambil oleh syarikat bagi menangani krisis dan seberapa baik kedudukannya untuk mengatasi kemerosotan - menurut operasi dan kewangan. Bagi kebanyakan syarikat, pendapatan tahun ini mungkin akan dihapus kira, maka memberi tumpuan kepada prospek dalam beberapa bulan akan datang menjadi kurang penting. Pasaran akan bersedia untuk melihat krisis ini secara telus selagi ada ruang untuk pemulihan yang sihat ke tahap keberuntungan yang lebih 'normal' pada tahun depan. Oleh itu, Dana lebih fokus kepada mewujudkan prospek jangka sederhana untuk perniagaan yang Dana melabur dengannya.

Fund Review & Strategy / 基金表现评论与投资策略 / Tinjauan dan Strategi Dana

The Fund returned 0.18% for the month, outperforming the benchmark return of -0.30% by 0.48%. Year-to-date, the fund returned -10.33%, outperforming the benchmark return of -10.85% by 0.52%.

Stock selection was the key factor behind relative returns. It was positive in most sectors but most notably in materials while weak in financials. However, the underweighting of financials benefited returns. At the regional level, some small exposure to off-benchmark markets such as Singapore and Australia were a boost to performance. Stock selection was mildly negative, however, with weak contributions from the fund's South Korean and Indian stocks, partially countered by positive selection in Taiwan and, to a lesser degree, China.

The Fund strategy for emerging Asian equities remains balanced. Overall market valuations in Asia look reasonable against historical comparisons. However, this masks the fact that the banking, automotive and commodity sectors, among others, drag down headline valuations. Nevertheless, there is strong long-term conviction on where the best opportunities are in Asia. These include stocks in the Chinese consumption, technology and industrial sectors, as well as selected technology businesses in Taiwan and Indian private-sector banks.

本基金在检讨月份的回酬达0.18%，超越-0.30%的基准回酬0.48%。年度至今，本基金的回酬为-10.33%，高于-10.85%的基准回酬0.52%。

股项遴选乃是相对回酬背后的主要扶持因素。大多数领域都有正面的表现，其中原料表现最佳，金融表现较差。尽管如此，减持金融股项对基金回酬有所助益。区域方面，一些偏离指标的市场小投资如新加坡与澳洲对基金表现作出了贡献。股项遴选对基金表现稍有负面的影响，但南韩与印度的疲弱贡献，部分被台湾股项和中国股项（较少）遴选的正效应所抵销。

本基金依旧对新兴亚洲股市投资采取平衡的策略。和过往相比，亚洲的整体市场估值看似合理。尽管如此，这掩盖了一些领域拖累所报导的估值的事实，如银行、汽车和原产品等。无论如何，我们有强烈的长期信念，知悉亚洲最好的投资良机所在，这包括了中国的消费、科技和工业领域，以及台湾的一些科技公司和印度的私营银行。

Dana menjana pulangan 0.18% untuk bulan ini, mengatasi pulangan penanda aras -0.30% sebanyak 0.48%. Sejak awal tahun hingga kini, Dana mengembalikan -10.33%, mengatasi pulangan penanda aras -10.85% sebanyak 0.52%.

Pemilihan saham adalah faktor utama di sebalik pulangan relatif. Pulangan adalah positif di kebanyakan sektor lebih-lebih lagi dalam sektor bahan, manakala lemah dalam kewangan. Walau bagaimanapun, kekurangan pegangan dalam kewangan memberi manfaat kepada pulangan. Di peringkat serantau, beberapa pendedahan kecil terhadap pasaran di luar penanda aras seperti Singapura dan Australia menjadi rangsangan prestasi. Pemilihan saham boleh dikatakan negatif, bagaimanapun, dengan sumbangan yang lemah dari saham Korea Selatan dan India kepada Dana, yang sebahagiannya ditangkis oleh pemilihan positif di Taiwan, dan pada tahap yang lebih rendah di China.

Strategi Dana untuk ekuiti Asia memunculkan tetap seimbang. Penilaian pasaran secara keseluruhan di Asia kelihatan munasabah berbanding perbandingan sejarah. Namun, ini melitup kenyataan bahawa sektor perbankan, automotif dan komoditi, antara yang menyeret turun penilaian utama. Sungguhpun demikian, terdapat keyakinan jangka panjang yang kuat mengenai peluang terbaik di Asia. Ini termasuk saham dalam sektor penggunaan, teknologi dan perindustrian China, serta perniagaan teknologi terpilih dalam sektor perbankan di Taiwan dan India.

Source / 资料来源 / Sumber: Fund Commentary, May 2020, Schroder Investment Management (Singapore) Ltd

All data is as of 31 May 2020 unless otherwise stated

除非另有说明，否则以下皆属截至2020年5月31日的的数据

Semua data seperti pada 31 Mei 2020 melainkan jika dinyatakan

Disclaimer

All data is as of last valuation date of the month.

PAMB: Investments are subject to investment risks including the possible loss of the principal amount invested. The value of the units may fall as well as rise. Past performances of the funds and that of the fund managers are not necessarily indicative of future performance. The price movements indicated are not reflective of the actual return on your investments (which are subject to your premium allocation rate and deduction charges). The actual return on your invested premiums may fluctuate based on the underlying performance of the investment-linked funds.

Prudential Investment-linked products are not Shariah-compliant products. This leaflet is for illustrative purposes only. For further details on the terms and conditions, please refer to the policy document. For further details on how you can invest in these funds, please refer to the respective product brochures. In the event of any discrepancy between the information in this fact sheet and the policy document, the information in the policy document shall prevail. In case of discrepancy between the English, Bahasa Malaysia and Mandarin versions of this fact sheet, the English version shall prevail. The fund fact sheet of the Target Fund will be available at www.schroders.com/en/sg.

MSCI: The MSCI information may only be used for your internal use, may not be reproduced or disseminated in any form and may not be used as a basis for or a component of any financial instruments or products or indices. None of the MSCI information is intended to constitute investment advice or a recommendation to make (or refrain from making) any kind of investment decision and may not be relied on as such. Historical data and analysis should not be taken as an indication or guarantee of any future performance analysis, forecast or prediction. The MSCI information is provided on an "as is" basis and the user of this information assumes the entire risk of any use made of this information. MSCI, each of its affiliates and each other person involved in or related to compiling, computing or creating any MSCI information (collectively, the "MSCI Parties") expressly disclaims all warranties (including, without limitation, any warranties of originality, accuracy, completeness, timeliness, non-infringement, merchantability and fitness for a particular purpose) with respect to this information. Without limiting any of the foregoing, in no event shall any MSCI Party have any liability for any direct, indirect, special, incidental, punitive, consequential (including, without limitation, lost profits) or any other damages. (www.msci.com)

PAMB: 任何投资皆涉及投资风险，包括本金的损失。单位的价值可能会扬升也会走低。基金和基金经理过往的表现不可视为未来表现的指标。上述所示的回报并不反映您投资的真实回报(后者取决于您的保费分配率与费用)。您所投资的保费的真实回报将根据有关投资联结基金的表现而定。保诚投资联结保险产品系列并非符合回教法典的产品。您保费投资的真实回报可能会低于上述回报。本册子只供说明之用。欲进一步了解条款与细则，请参考保单文件。如何投资于这些基金的资料则载于产品册子。如果本说明书的资料与保单文件有所出入，将以保单文件者为准。若说明书的英文、马来文和中文版有差异则以英文版为准。有关目标基金的基金说明书，请浏览www.schroders.com/en/sg。

MSCI: MSCI信息仅供您本身及组织内部之用，因此不能以任何形式将之复制或传播，而且也不可作为任何金融工具或产品或指数的基础或组件。MSCI信息不可作为投资的建议，或作出（或不作）任何种类的投资决定的建议，并且也不可视作投资的依据。过往的数据和分析不可作为未来表现分析、预测或预报的指标或保证。MSCI信息乃是“按原样”提供，而使用者必须对使用信息的一切后果负全责。编制、估算或创建一切MSCI信息的MSCI和其关联机构以及参与这些事项或与之有关的一切人士（统称为“MSCI各方”），特此表明不对有关信息作出任何保证（包括但不限于对某特殊目的的原创性、准确性、完整性、适时性、不侵权性、商业性及适用性的担保）。除上述内容外，MSCI各方在任何情况下均不会对直接、间接、特殊、偶然、惩罚性、后续的损失（包括但不限于利润的损失）或其他损失承担责任。（www.msci.com）

PAMB: Pelaburan adalah tertakluk kepada risiko-risiko pelaburan termasuk kemungkinan kehilangan jumlah wang pokok yang dilabur. Nilai unit mungkin naik ataupun jatuh. Prestasi masa dulu dana-dana atau pengurus-pengurus dana tidak semestinya mencerminkan prestasi masa depan. Pergerakan harga yang ditunjukkan tidak menggambarkan pulangan sebenar pelaburan anda (yang tertakluk kepada kadar peruntukan premium dan caj potongan). Pulangan sebenar ke atas premium yang anda labur mungkin berbeza, bergantung kepada prestasi dana-dana). Produk berkaitan pelaburan Prudential bukan merupakan produk yang mematuhi prinsip-prinsip Syariah. Risalah ini disediakan hanya untuk gambaran semata-mata. Sila rujuk kepada dokumen polisi untuk keterangan lanjut mengenai terma-terma dan syarat-syarat. Untuk keterangan lanjut mengenai bagaimana anda boleh melabur dalam dana-dana ini, sila rujuk kepada risalah-risalah produk yang berkenaan. Jika terdapat perbezaan di antara helaian fakta dan dokumen polisi, maklumat dalam dokumen polisi dianggap muktamad. Jika terdapat perbezaan di antara versi Bahasa Inggeris, Bahasa Malaysia dan Bahasa Cina bagi helaian fakta ini, versi Bahasa Inggeris dianggap muktamad. Lembaran Fakta Dana untuk Dana Sasaran akan tersedia di www.schroders.com/en/sg.

MSCI: Maklumat MSCI hanya boleh digunakan untuk kegunaan dalaman organisasi anda, tidak boleh direproduksi atau disebarluaskan dalam sebarang bentuk dan tidak boleh digunakan sebagai asas untuk atau komponen bagi sebarang instrumen atau produk atau indeks kewangan. Tiada maklumat MSCI dimaksudkan untuk membentuk nasihat pelaburan atau cadangan untuk membuat (atau mengelakkan daripada membuat) apa-apa keputusan pelaburan dan tidak boleh disandarkan ke atasnya. Data dan analisa yang telah lalu tidak boleh di ambil sebagai petunjuk atau jaminan untuk sebarang analisa prestasi masa depan, ramalan atau telahan. Maklumat MSCI disediakan berdasarkan "sebagaimana adanya" dan pengguna maklumat tersebut mengambil alih keseluruhan risiko penggunaan maklumat yang berkenaan. MSCI, setiap ahli gabungannya dan setiap individu yang terlibat dalam atau berkaitan dengan menyusun, mengira atau membuat apa-apa maklumat MSCI (secara kolektif, "Pihak MSCI") dengan jelas menafikan semua waranti (termasuk, tidak terhad, sebarang waranti keaslian, ketepatan, kesempurnaan, ketepatan masa, tidak menyalahi, kebolehdagangan dan kesesuaian bagi tujuan tertentu) berkaitan dengan maklumat ini. Tanpa mengehakkan apa-apa yang disebutkan di atas, tiada satu keadaan pun Pihak MSCI patut menanggung sebarang liabiliti sama ada kerugian, langsung, tidak langsung, sampingan, hukuman, akibat (termasuk, dan tidak terhad ke atas kehilangan keuntungan) atau apa-apa ganti rugi lain. (www.msci.com)

Prudential Assurance Malaysia Berhad (107655-U)

Level 20, Menara Prudential, Persiaran TRX Barat, 55188 Tun Razak Exchange, Kuala Lumpur. Tel: 03-2778 3888

Email: customer.mys@prudential.com.my Website: www.prudential.com.my