

PRULink Dragon Peacock Fund

All data is as of 30 June 2019 unless otherwise stated

除非另有说明，否则以下皆属截至2019年6月30日的数据

Semua data seperti pada 30 Jun 2019 melainkan jika dinyatakan



Listening. Understanding. Delivering.

Objective / 目标 / Objektif Dana

PRULink Dragon Peacock Fund is a fund that aims to maximise long-term total return by investing primarily in equity and equity related instruments of corporations, which are incorporated in, or listed in, or operating principally from, or carrying on significant business in, or derive substantial revenue from, or whose subsidiaries, related or associated corporations derive substantial revenue from the People's Republic of China (PRC) and India. At inception, PRULink Dragon Peacock Fund will invest in a sub-fund called Eastspring Investments - Dragon Peacock Fund managed by Eastspring Investments (Singapore) Limited. The investments of the Sub-Fund include, but are not limited to, listed securities in the Recognised Markets, depository receipts including American Depository Receipts (ADRs) and Global Depository Receipts (GDRs), debt securities convertible into common shares, preference shares and warrants. The fund may invest in any other funds or sub-funds managed by Eastspring Investments (Singapore) Limited or any other fund managers to be determined from time to time.

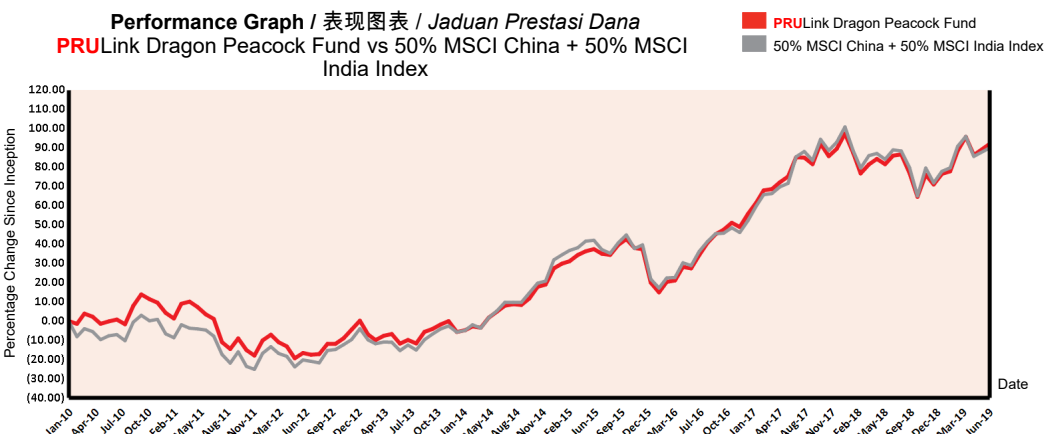
PRULink Dragon Peacock Fund的目标乃是在长期内赚取最高的总回酬。为达致此目标，本基金主要投资于一些公司的股票与股票相关工具，这些公司在中国与印度成立，上市，营运，或重要的业务在当地进行，或大部分收入源自当地，或者其子公司，相关公司或附属公司的收入主要源自有关的国家。自推介，PRULink Dragon Peacock Fund投资于一项子基金，意即由瀚亚投资(新加坡)有限公司所管理的Eastspring Investments-Dragon Peacock Fund。有关子基金的其中一些投资包括但不限于在认可市场上市的证券，存托凭证[包括美国存托凭证(ADRs)与全球存托凭证(GDRs)]，可转换至普通股，优先股与凭单的债务证券。本基金可投资于瀚亚投资(新加坡)有限公司或其他在任何时候决定的基金经理的子基金或其他基金。

PRULink Dragon Peacock Fund adalah dana yang berminat untuk memaksimumkan jumlah pulangan jangka panjang dengan melabur terutamanya dalam ekuiti dan instrumen berkaitan ekuiti dalam syarikat-syarikat yang diperbadankan atau tersenarai di, atau beroperasi terutamanya dari, atau menjalankan perniagaan yang penting di, atau memperoleh pendapatan yang besar daripada, atau yang anak-anak syarikat, syarikat berkait atau syarikat bersekutunya memperoleh pendapatan yang besar dari Republik Rakyat China (PRC) dan India. Pada permulaan penubuhannya, PRULink Dragon Peacock Fund akan melabur dalam subdana yang dikenali sebagai Eastspring Investments - Dragon Peacock Fund yang diuruskan oleh Eastspring Investments (Singapore) Limited. Pelaburan Subdana termasuklah, tetapi tidak terhad kepada, sekuriti tersenarai di Pasaran Diiktiraf, resit depository termasuk Resit Depositori Amerika (ADRs) dan Resit Depositori Global (GDRs), sekuriti hutang yang boleh ditukar kepada saham biasa, saham keutamaan dan waran. Dana ini mungkin melabur dalam mana-mana dana atau subdana yang diurus oleh Eastspring Investments (Singapore) Limited atau mana-mana pengurus dana yang ditentukan dari masa ke semasa.

Fund Details / 基金详情 / Maklumat Terperinci Dana

Investment Manager / 投资经理 / Pengurus Pelaburan	Eastspring Investments Berhad 瀚亚投资有限公司
Inception Date / 基金设立日 / Tarikh Diterbitkan	11/01/2010
Current Fund Size / 目前所管理的基金数额 / Saiz Dana Terkini	RM321,051,794.19
Annual Fund Management Charge / 常年管理费 / Caj Pengurusan Dana Tahunan	1.50%
Current NAV / 目前的净资产值 / NAB Terkini	RM1.92090

How the Fund has performed / 基金表现 / Prestasi Dana




Total Price Movement Over the Following Periods / 各期限总价差 / Jumlah Pergerakan Harga Dalam Tempoh Tersebut

	1 month	3 months	6 months	1 year	3 years	5 years	Since Inception
Price Movement / 价差 / Pergerakan Harga	3.12%	1.95%	12.35%	5.83%	50.78%	83.11%	92.09%
Benchmark / 基准指标 / Penanda Aras	2.39%	-0.42%	10.57%	3.23%	47.49%	80.48%	90.01%
Outperformance / 表现对比 / Perbezaan Prestasi	0.73%	2.37%	1.78%	2.60%	3.29%	2.63%	2.08%

Source / 资料来源 / Sumber: Lipper for Investment Management and Bloomberg, 30 June 2019

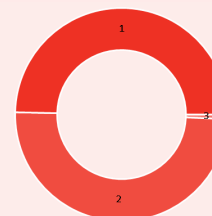
For more information on benchmark kindly refer to / 有关基准的更多详情，请参考 / Untuk maklumat lanjut berkenaan penanda aras, sila layari www.msci.com

Where the Fund invests 基金投资所在 Komposisi Pelaburan Dana



Asset Allocation 资产配置 / Peruntukan Aset

	% NAV
1 Eastspring Investments - Dragon Peacock Fund	99.48
2 Cash, Deposits & Others	0.52



Country Allocation 国家分析 / Peruntukan Negara

	% NAV
1 China Related / 中国有关	49.70
2 India Related / 印度有关	49.70
3 Cash And Cash Equivalents	0.70

Top 10 Holdings 10大持股 / 10 Pegangan Teratas

	%
1 Tencent Holdings Ltd	7.30
2 Alibaba Group Holding Adr	4.80
3 Reliance Industries Ltd	3.90
4 ICICI Bank Ltd	3.80
5 China Construction Bank Corp H	3.40
6 LI Ning Ltd	3.20
7 Infosys Ltd	3.10
8 Ping An Insurance Group Of China Ltd	3.10
9 Larsen And Toubro Ltd	2.90
10 JD.COM Adr Inc Class	2.80

All data is as of 30 June 2019 unless otherwise stated

除非另有说明，否则以下皆属截至2019年6月30日的数据

Semua data seperti pada 30 Jun 2019 melainkan jika dinyatakan

Listening. Understanding. Delivering.

Monthly Update / 每月简报 / Peningkatan Bulanan

Market Review / 市场回顾 / Tinjauan Bulanan

In June, MSCI China returned 8.1% and MSCI Hong Kong returned 7.0% in USD terms. Equity markets rebounded from May's decline following comments from the US Federal Reserve and optimism around the restart of US-Sino trade negotiations at the G20 summit. China's May activity data were mixed. Retail sales numbers were better than expected, rebounding from a sharp decrease in April. However fixed asset investment disappointed. Industrial output growth also slowed to its smallest since 2002. Export growth was better than expected but was still weak. In response to the soft figures, Beijing allowed local authorities to issue bonds for infrastructure projects, in another attempt to stimulate the economy. Meanwhile in Hong Kong, goods trade contracted for the seventh consecutive month as exports fell by 2.4% year-on-year (YoY) and imports declined by 4.3% YoY.

Indian equities on the other hand took a breather as the euphoria around election results waned. MSCI India declined marginally by -0.3% during the month, lagging peers. Sector wise, Utilities, Industrials and Financials outperformed while Healthcare, Energy and Communication Services were key laggards within India. The Reserve Bank of India (RBI) cut another 25 basis points (bps) and changed its stance from neutral to accommodative amid soft economic growth indicators. May CPI inflation remained unchanged from a month ago, at 3.05%. Food prices rose for the sixth consecutive month, whilst core inflation softened. Meanwhile, May's Composite PMI remained at the last month's 8-month low reading. India's monthly trade deficit rose marginally to USD 15.4bn in May, lower than consensus expectations of USD15.7bn.

6月份，MSCI中国和香港以美元计分别录得8.1%和7.0%回酬。在美联储发表评论以及美中贸易谈判在20国集团峰会重启的乐观情绪下，股市从5月份的跌势中反弹。中国5月份活动数据起落参半。零售销售数据较预测佳，从4月份的大幅下滑中反弹。尽管如此，固定资产投资令人失望。工业生产增长也放缓至2002年以来的最低水平。出口增长好于预期，但仍然疲弱。为了应对这些疲弱的数据，北京允许地方政府为基础设施项目发行债券，作为刺激经济的另一项尝试。与此同时，香港货物贸易连续第7个月萎缩，出口货值按年下降2.4%，进口货值按年跌4.3%。

另一方面，印度股市喘息，因为环绕大选结果的喜悦消退。MSCI印度月内轻微下跌-0.3%，落后同侪。领域方面，公用事业、工业和金融表现卓越；保健、能源和通讯服务则在印度内成为走势落后的主要领域。印度储备银行（RBI）再次下调利率25个基点，并在疲弱的经济增长指标中将其立场从中立转为宽松。5月份消费价格指数通货膨胀与一个月前持平，为3.05%。食品价格连续第6个月上涨，核心通胀则走软。与此同时，5月份综合采购经理人指数维持在上个月的8个月低位。印度5月份月度贸易赤字轻微上涨至154亿美元，低于157亿美元的一般预期。

Pada bulan Jun, MSCI China memberikan pulangan 8.1% manakala MSCI Hong Kong memberikan 7.0% dalam ASD. Pasaran ekuiti melonjak setelah merosot dalam bulan Mei, berikutan komen daripada Rizab Persekutuan AS serta optimistik sekitar rundingan perdagangan AS-Sino yang bersambung ketika sidang kemuncak G20. Data aktiviti di China pada bulan Mei bercampur-campur. Angka jualan runcit menjadi lebih baik daripada yang dijangkakan, pulih daripada kemerosotan mendadak pada bulan April. Walau bagaimanapun pelaburan aset tetap mendukacitakan. Pertumbuhan output perindustrian juga memperlambatkan sehingga menjadi yang terkecil sejak tahun 2002. Pertumbuhan eksport lebih baik dari yang diharapkan tetapi masih lemah. Sebagai tindak balas kepada angka-angka lembut itu, Beijing membenarkan pihak berkuasa tempatan menerbitkan bon bagi projek-projek infrastruktur, sebagai satu lagi usaha untuk merangsang ekonomi. Sementara itu di Hong Kong, dagangan barangan menguncup bagi bulan ketujuh berturut-turut apabila eksport turun 2.4% tahun ke tahun (YoY) manakala import susut 4.3% YoY.

Ekuiti India pula menghelela nafas apabila keghairahan sekitar keputusan pilihan raya semakin berkurangan. MSCI India merosot sedikit iaitu -0.3% dalam bulan tersebut, ketinggalan daripada rakan-rakan seangkatannya. Menurut sektor, Utiliti, Industri dan Kewangan berprestasi baik manakala Perkhidmatan Penjagaan Kesihatan, Tenaga dan Komunikasi merupakan sektor yang paling keciciran di India. Reserve Bank of India (RBI) memotong 25 mata asas (bps) dan menukar pendiriannya dari neutral kepada akomodatif di tengah-tengah petunjuk pertumbuhan ekonomi yang lembap. Inflasi CPI Mei tidak berubah dari sebulan yang lalu, iaitu 3.05%. Harga makanan naik untuk bulan keenam berturut-turut, manakala inflasi teras melembut.

Sementara itu, Komposit PMI bagi Mei kekal pada bacaan rendah selama 8 bulan seperti bulan sebelumnya. Defisit perdagangan bulanan India naik sedikit kepada ASD15.4 bilion pada bulan Mei, lebih rendah daripada jangkakan konsensus sebanyak ASD15.7 bilion.

Market Outlook / 市场展望 / Gambaran Bulanan

We continue to monitor China's balancing act of undertaking reforms while trying to rein in credit expansion and sustain economic growth. By continuing to have tighter controls and stronger financial oversight, President Xi Jinping should continue to help transform China's economy as it strives for quality over quantity.

Despite the recent tensions over trade disputes between the US and China, the portfolio manager believes that consistency in the implementation of reforms on state-owned enterprises will help support market sentiment and conviction.

India's economic recovery appears to be on a strong footing to achieve its potential real GDP growth aided by lower interest rates, strong reforms momentum, and a thrust on investments. A stimulus through investments and not subsidies should yield a better quality and sustainable growth in the long term. India's corporate earnings are expected to recover gradually, aided by higher demand, lower interest rates, and a favourable investment cycle. Valuations are fair in light of an impending recovery in earnings.

我们继续关注中国在实行改革之际努力控制信贷扩张并保持经济增长的平衡举措。通过继续加强监管和财务监督，中国国家主席习近平应继续帮助中国经济转型，以争取重质更甚于重量的成长。

尽管近期美中贸易纠纷紧张，投资组合经理认为，实现国有企业改革的一致性将有助于支撑市场情绪和信念。

印度的经济复苏看来稳固，以实现其潜在的实际国内生产总值成长，多谢利率低企、改革势头强劲以及投资力度加大的助益。通过投资而非补贴的刺激措施料得以在长期内带来更佳的素质和可持续性成长。受到需求提高，利率降低和有利投资周期的支撑，印度的企业收益料逐步复苏。鉴于收益即将复苏，估值合理。

Kami terus memantau pendekatan China dalam mengimbangi pelaksanaan reformasi, pada masa yang sama cuba mengekang perkembangan kredit dan melestarikan pertumbuhan ekonomi. Dengan meneruskan kawalan yang lebih ketat dan pemantauan kewangan yang lebih kukuh, Presiden Xi Jinping seharusnya dapat mengubah ekonomi China memandangkan beliau berusaha keras untuk mencapai kualiti mengatasi kuantiti.

Walaupun terdapat ketegangan baru-baru ini berikutan pertikaian perdagangan antara AS dan China, pengurus portfolio percaya bahawa ketekalan pelaksanaan pembaharuan dalam perusahaan milik negara akan membantu menyokong sentimen pasaran lalu menyuntik keyakinan.

All data is as of 30 June 2019 unless otherwise stated

Listening. Understanding. Delivering.

除非另有说明，否则以下皆属截至2019年6月30日的数据

Semua data seperti pada 30 Jun 2019 melainkan jika dinyatakan

Pemulihan ekonomi India nampaknya berada pada kedudukan yang kukuh bagi mencapai potensi pertumbuhan KDNK yang sebenar, di sokong oleh kadar faedah yang lebih rendah, momentum pembaharuan yang kukuh, dan tujuhan pelaburan. Rangsangan melalui pelaburan dan bukan subsidi seharusnya menghasilkan kualiti pertumbuhan yang lebih baik lagi dalam jangka panjang. Pendapatan korporat India di jangka pulih secara beransur-ansur, di pacu oleh permintaan yang lebih tinggi, kadar faedah yang lebih rendah, dan kitaran pelaburan yang menggalakkan. Penilaian adalah wajar berdasarkan pemulihan pendapatan yang akan berlaku.

Fund Review & Strategy / 基金表现评论与投资策略 / Tinjauan dan Strategi Dana

The Fund returned 3.12% for the month, outperforming the benchmark return of 2.39% by 0.73%. Year-to-date, the fund returned 12.35%, outperforming the benchmark return of 10.57% by 1.78%.

Overweights to Li Ning Co, Chow Tai Fook Jewellery Group and Baozun were key contributors to the fund performance during the month

Being long-term bottom-up investors, we will continue to search for stocks that are attractively valued versus their history and fundamentals, regardless of short-term market noise. In fact, we would take the opportunity to exploit those market inefficiencies to buy and sell stocks when the opportunity presents itself.

此基金月内的回酬是3.12%，超越回酬为2.39%的基准0.73%。年度至今，它录得12.35%回酬，高于回酬为10.57%的基准1.78%。

加码李宁有限公司 (Li Ning Co)，周大福珠宝集团 (Chow Tai Fook Jewellery Group) 和宝尊电商 (Baozun) 的部署是基金月内表现的主要贡献因素。

身为长期的自下而上投资者，我们将继续寻找与它们历史和基本面相比估值吸引的股项，而漠视市场的短期噪音。事实上，当良机出现时，我们会趁机利用市场的低效来买卖股票。

Dana mencatat pulangan 3.12% untuk bulan tersebut, mengatasi pulangan penanda aras 2.39% sebanyak 0.73%. Setakat tahun ini, Dana memulangkan 12.35%, mengatasi pulangan penanda aras 10.57% sebanyak 1.78%.

Pegangan berlebihan dalam Li Ning Co, Chow Tai Fook Jewellery Group dan Baozun merupakan penyumbang utama kepada prestasi Dana dalam bulan tersebut.

Sebagai pelabur bottom-up jangka panjang, kami akan terus mencari saham yang menarik berbanding sejarah dan asasnya, tanpa menghiraukan desas desus pasaran jangka pendek. Sebenarnya, kami akan mengambil peluang untuk mengeksploitasi ketakcekapan pasaran untuk membeli dan menjual saham sebaik peluang untuk berbuat demikian muncul.

Source / 资料来源 / Sumber: Fund Commentary, June 2019, Eastspring Investments Berhad

Disclaimer

PAMB:

Investments are subject to investment risks including the possible loss of the principal amount invested. The value of the units may fall as well as rise. Past performances of the funds and that of the fund managers are not necessarily indicative of future performance. The price movements indicated are not reflective of the actual return on your investments (which are subject to your premium allocation rate and deduction charges). The actual return on your invested premiums may fluctuate based on the underlying performance of the investment-linked funds. Prudential Investment-linked products are not Shariah-compliant products. This leaflet is for illustrative purposes only. For further details on the terms and conditions, please refer to the policy document. For further details on how you can invest in these funds, please refer to the respective product brochures. In the event of any discrepancy between the information in this fact sheet and the policy document, the information in the policy document shall prevail. In case of discrepancy between the English, Bahasa Malaysia and Mandarin versions of this fact sheet, the English version shall prevail. The fund fact sheet of the Target Fund will be available at www.eastspring.com.sg.

MSCI: The MSCI information may only be used for your internal use, may not be reproduced or disseminated in any form and may not be used as a basis for or a component of any financial instruments or products or indices. None of the MSCI information is intended to constitute investment advice or a recommendation to make (or refrain from making) any kind of investment decision and may not be relied on as such. Historical data and analysis should not be taken as an indication or guarantee of any future performance analysis, forecast or prediction. The MSCI information is provided on an "as is" basis and the user of this information assumes the entire risk of any use made of this information. MSCI, each of its affiliates and each other person involved in or related to compiling, computing or creating any MSCI information (collectively, the "MSCI Parties") expressly disclaims all warranties (including, without limitation, any warranties of originality, accuracy, completeness, timeliness, non-infringement, merchantability and fitness for a particular purpose) with respect to this information. Without limiting any of the foregoing, in no event shall any MSCI Party have any liability for any direct, indirect, special, incidental, punitive, consequential (including, without limitation, lost profits) or any other damages. (www.msci.com)

PAMB: 任何投资皆涉及投资风险，包括本金的损失。单位的价值可能会上扬也会走低。基金和基金经理过往的表现不可视为未来表现的指标。上述所示的回酬并不反映您投资的真实回酬(后者取决于您的保费分配率与费用)。您所投资的保费的真实回酬将根据有关投资联结基金的表现而定。保诚投资联结保险产品系列并非符合回教法典的产品。您保费投资的真实回酬可能会低于上述回酬。本册子只供说明之用。欲进一步了解条规与细则，请参考保单文件。如何投资于这些基金的资料则载于产品册子，如果本说明书的资料与保单文件有所出入，将以保单文件者为准。若说明书的英文、马来文和中文版有差异则以英文版为准。有关目标基金的基金说明书，请浏览 www.eastspring.com.sg。

资料来源: MSCI. MSCI信息仅供您本身及组织内部之用，因此不能以任何形式将之复制或传播，而且也不可作为任何金融工具或产品或指数的基础或组件。MSCI信息不可作为投资的建议，或作出(或不作)任何种类的投资决定的建议，并且也不可视为投资的依据。过往的数据和分析不可作为未来表现分析、预测或预报的指标或保证。MSCI信息乃是“按原样”提供，而使用者必须对使用信息的一切后果负全责。编制、估算或创建一切MSCI信息的MSCI和其关联机构以及参与这些事项或与之有关的一切人士(统称为“MSCI各方”)，特此表明不对有关信息作出任何保证(包括但不限于对某特殊目的原创性、准确性、完整性、适时性、不侵权性、商业性及适用性的担保)。除上述内容外，MSCI各方在任何情况下均不会对直接、间接、特殊、偶然、惩罚性、后续的损失(包括但不限于利润的损失)或其他损失承担责任。(www.msci.com)

PAMB: Pelaburan adalah tertakluk kepada risiko-risiko pelaburan termasuk kemungkinan kehilangan jumlah wang pokok yang dilabur. Nilai unit mungkin naik ataupun jatuh. Prestasi masa lalu dana-dana atau pengurus-pengurus dana tidak semestinya mencerminkan prestasi masa depan. Pergerakan harga yang ditunjukkan tidak menggambarkan pulangan sebenar pelaburan anda (yang tertakluk kepada kadar peruntukan premium dan caj potongan). Pulangan sebenar ke atas premium yang anda labur mungkin berbeza, bergantung kepada prestasi dana-dana). Produk berkaitan pelaburan Prudential bukan merupakan produk yang mematuhi prinsip-prinsip Syariah. Risalah ini disediakan hanya untuk gambaran semata-mata. Sila rujuk kepada dokumen polisi untuk keterangan lanjut mengenai terma-terma dan syarat-syarat. Untuk keterangan lanjut mengenai bagaimana anda boleh melabur dalam dana-dana ini, sila rujuk kepada risalah-risalah produk yang berkenaan. Jika terdapat perbezaan di antara helaian fakta dan dokumen polisi, maklumat dalam dokumen polisi dianggap muktamad. Jika terdapat perbezaan di antara versi Bahasa Inggeris, Bahasa Malaysia dan Bahasa Cina bagi helaian fakta ini, versi Bahasa Inggeris dianggap muktamad. Lembaran Fakta Dana untuk Dana Sasaran akan tersedia di www.eastspring.com.sg.

MSCI: Maklumat MSCI hanya boleh digunakan untuk kegunaan dalaman organisasi anda, tidak boleh direproduksi atau disebarluaskan dalam sebarang bentuk dan tidak boleh digunakan sebagai asas untuk atau komponen bagi sebarang instrumen atau produk atau maklumat MSCI dimaksudkan untuk membentuk nasihat pelaburan atau cadangan untuk membuat (atau mengelakkan daripada membuat) apa-apa keputusan pelaburan dan tidak boleh disandarkan ke atasnya. Data dan analisa yang telah lalu tidak boleh di ambil sebagai petunjuk atau jaminan untuk sebarang analisa prestasi masa depan, ramalan atau telahan. Maklumat MSCI disediakan berdasarkan "sebagaimana adanya" dan pengguna maklumat tersebut mengambil alih keseluruhan risiko penggunaan maklumat yang berkenaan. MSCI, setiap ahli gabungannya dan setiap individu yang terlibat dalam atau berkaitan dengan menyusun, mengira atau membuat apa-apa maklumat MSCI (secara kolektif, "Pihak MSCI") dengan jelas menafikan semua waranti (termasuk, tidak terhad, sebarang waranti keaslian, ketepatan, kesempurnaan, ketepatan masa, tidak menyalahi, kebolehdagangan dan kesesuaian bagi tujuan tertentu) berkaitan dengan maklumat ini. Tanpa mengehadkan apa-apa yang disebutkan di atas, tiada satu keadaan pun Pihak MSCI patut menanggung sebarang liabiliti sama ada kerugian, langsung, tidak langsung, sampingan, hukuman, akibat (termasuk, dan tidak terhad ke atas kehilangan keuntungan) atau apa-apa ganti rugi lain. (www.msci.com)