

# PRULink Asian Multi-Asset Fund

All data is as of 30 June 2019 unless otherwise stated

除非另有说明，否则以下皆属截至2019年6月30日的的数据

Semua data seperti pada 30 Jun 2019 melainkan jika dinyatakan



Listening. Understanding. Delivering.

## Objective / 目标 / Objektif Dana

PRULink Asian Multi-Asset Fund ("The Fund") aims to provide income and capital growth over the medium to longer term, where any income paid will be reinvested in The Fund. The Fund aims to provide exposure to a diversified portfolio consisting primarily of Asian equities and Asian fixed income securities.

At inception, The Fund will invest into Schroder Asian Income (SGD Class), which is the "Target Fund". The Fund may also invest in any other funds with similar objective that may be available in the future.

PRULink Asian Multi-Asset Fund ("本基金")的目标为在中至长期内提供收益与资本成长的机会，而任何所付给的收益将被重新投资于本基金。本基金旨在投资于一个主要由亚洲股票和亚洲固定收益证券组成的多元化投资组合。

本基金在推介时将投资于施罗德亚洲收益 (Schroder Asian Income) (新元类别) 目标基金。本基金亦可能投资于未来的任何其他目标类似的基金。

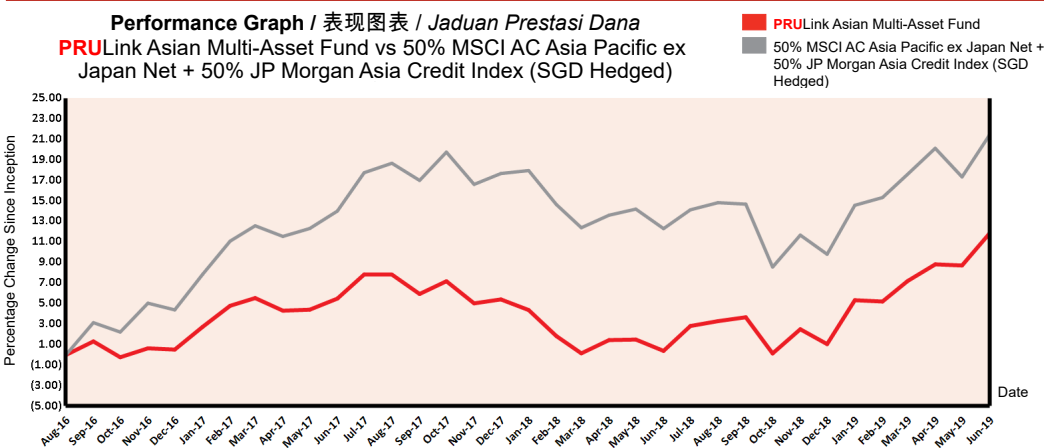
PRULink Asian Multi-Asset Fund ("Dana") bertujuan untuk menyediakan pertumbuhan pendapatan dan modal dalam jangka sederhana hingga panjang, dan sebarang pendapatan yang dibayar akan dilaburkan semula ke dalam Dana. Dana ini bertujuan untuk memberi pendedahan kepada pelbagai portfolio yang terdiri terutamanya daripada ekuiti Asia dan sekuriti pendapatan tetap Asia.

Pada permulaan, dana ini akan melabur ke dalam Schroder Asian Income (SGD Class), yang merupakan Dana Sasaran. Dana ini juga boleh melabur di dalam dana-dana lain dengan objektif yang sama yang mungkin boleh didapati pada masa akan datang.

## Fund Details / 基金详情 / Maklumat Terperinci Dana

Investment Manager / 投资经理 / Pengurus Pelaburan	Prudential Assurance Malaysia Berhad 马来西亚保诚保险有限公司
Inception Date / 基金设立日 / Tarikh Diterbitkan	16/08/2016
Current Fund Size / 目前所管理的基金数额 / Saiz Dana Terkini	RM50,437,185.44
Annual Fund Management Charge / 常年管理费 / Caj Pengurusan Dana Tahunan	Up to 1.50% p.a.
Current NAV / 目前的净资产值 / NAB Terkini	RM0.55922

## How the Fund has performed / 基金表现 / Prestasi Dana




## Total Price Movement Over the Following Periods / 各期限总价差 / Jumlah Pergerakan Harga Dalam Tempoh Tersebut

	1 month	3 months	6 months	1 year	3 years	5 years	Since Inception
Price Movement / 价差 / Pergerakan Harga	2.89%	4.36%	10.70%	11.43%	NA	NA	11.84%
Benchmark / 基准指标 / Penanda Aras	3.51%	3.29%	10.62%	8.16%	NA	NA	21.45%
Outperformance / 表现对比 / Perbezaan Prestasi	-0.62%	1.07%	0.08%	3.27%	NA	NA	-9.61%

Source / 资料来源 / Sumber: Schroder Investment Management (Singapore) Ltd, 30 June 2019

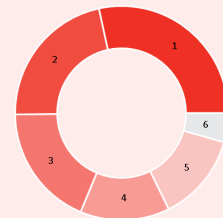
For more information on benchmark kindly refer to / 有关基准的更多详情，请参考 / Untuk maklumat lanjut berkenaan penanda aras, sila layari [www.msci.com](http://www.msci.com) and [www.jpmorganindices.com/indices/listing](http://www.jpmorganindices.com/indices/listing)

## Where the Fund invests / 基金投资所在 / Komposisi Pelaburan Dana



## Asset Allocation / 资产配置 / Peruntukan Aset

	% NAV
1 Schroder Asian Income (SGD Class)	99.99
2 Cash, Deposits & Others	0.01



## Country Allocation / 国家分析 / Peruntukan Negara

	% NAV
1 Others / 其他	28.41
2 China / 中国	21.80
3 Hong Kong / 香港	18.50
4 Australia / 澳洲	13.60
5 Singapore / 新加坡	13.30
6 Indonesia / 印尼	4.40

## Top Holdings / 最大持股 / Pegangan Teratas

	%
1 Link REIT	2.10
2 Ascendas Real Estate Investment Trust	2.00
3 Mapletree Commercial Trust REIT	2.00
4 Mapletree North Asia Commercial Trust REIT	2.00
5 Capitaland Commercial Trust REIT	1.90

All data is as of 30 June 2019 unless otherwise stated

除非另有说明，否则以下皆属截至2019年6月30日的的数据

Semua data seperti pada 30 Jun 2019 melainkan jika dinyatakan

## Monthly Update / 每月简报 / Peningkatan Bulanan

### Market Review / 市场回顾 / Tinjauan Bulanan

Asian equities rebounded in June, with Singapore and Thailand as the top performing markets in the region. South Korea saw robust gains in the information technology sector, followed by Chinese equities which climbed amid hopes that policymakers would introduce additional stimulus measures to shore up growth. On the other hand, India and Pakistan underperformed and recorded negative returns. In fixed income, bond yields fell over the month, although corporate bonds outperformed government bonds.

亚洲股市于6月回弹，新加坡和泰国表现最佳。南韓的资讯科技领域有偏高的涨幅，跟着是中国，因为市场希望政策策划者会施行更多的刺激政策以维持经济的成长。另一方面，印度和巴基斯坦表现疲弱，回酬走跌。至于固定收益证券市场，债券回酬当月下降，即使企业债券的表现超越政府债券。

*Ekuiti Asia melonjak naik pada bulan Jun, dengan Singapura dan Thailand muncul sebagai pasaran berprestasi unggul di rantau ini. Korea Selatan mengalami peningkatan yang mantap dalam sektor teknologi maklumat, diikuti oleh ekuiti China yang meningkat di tengah-tengah harapan penggubal dasar akan memperkenalkan langkah-langkah rangsangan tambahan bagi membugar pertumbuhan. Sebaliknya, India dan Pakistan mencatat prestasi hambar dan mencatatkan pulangan*

### Market Outlook / 市场展望 / Gambaran Bulanan

Trade tensions between the US and China seem to have improved after the two countries agreed to a truce and agreed to resume trade negotiations. In addition, the accommodative stance from the US Fed and other major central banks remain supportive. We believe the current backdrop of ample liquidity and the improvement in sentiment is likely to see risky assets grind higher in the medium term. That said, we remain cognizant of the risk of a break down in trade talks or central banks surprise given the aggressive expectations priced into the market.

在中美两国同意休战以及恢复贸易谈判后，双方的紧张贸易关系似乎有所缓和。此外，美国联储局和其他主要央行所采取的宽松政策依旧得以为经济提供扶持。我们相信目前流动资金充足的环境以及改善的市场情绪可能会令高风险资产在中期走高。即使如此，我们依旧抱着谨慎的态度，以防贸易谈判破裂或各央行作出意外之举，因为市场已将偏高的期望纳入考量。

*Ketegangan perdagangan antara Amerika Syarikat dan China seolah-olah mengendur selepas kedua-dua negara bersetuju ke atas gencatan senjata dan bersepakat untuk menyambung semula rundingan perdagangan. Di samping itu, pendirian akomodatif Fed AS dan bank pusat utama yang lain terus menyokong. Kami percaya bahawa latar belakang mudah tunai yang mencukupi dan penambahbaikan sentimen berkemungkinan akan mendorong aset berisiko meningkat dalam jangka sederhana. Oleh itu, kita tetap menyedari tentang risiko penamatan rundingan perdagangan atau kejutan dari bank pusat susulan jangkaan agresif yang mungkin difaktorkan ke dalam pasaran.*

### Fund Review & Strategy / 基金表现评论与投资策略 / Tinjauan dan Strategi Dana

The Fund returned 2.89% for the month, underperforming the benchmark return of 3.51% by 0.62%. Year-to-date, the fund returned 10.70%, outperforming the benchmark return of 10.62% by 0.08%.

For the equity portfolio, we remain focused on selective areas of longer-term secular growth that offer attractive valuation opportunities and less exposed to export risk.

For fixed income portfolio, we remain selective and favour issuers with strong fundamentals and higher resilience to market volatility.

本基金当月的回酬为2.89%，低于3.51%的基准回酬0.62%。年度至今，本基金的回酬达10.70%，超越10.62%的基准回酬0.08%。

股票投资组合方面，我们的重点依旧在于某些出口风险偏低且估值具吸引力的长期成长股项。

至于固定收益投资组合，本基金继续将投资重点放在基础稳健且不易受市场波动所影响的发行上。

*Dana memberikan 2.89% untuk bulan ini, tidak mengatasi pulangan penanda aras 3.51% sebanyak 0.62%. Setakat tahun ini, Dana memberikan 10.70%, mengatasi pulangan penanda aras 10.62% sebanyak 0.08%.*

*Bagi portfolio ekuiti, kami tetap memberi tumpuan kepada bidang pertumbuhan sekular jangka panjang yang terpilih, yang menawarkan peluang penilaian yang menarik dan kurang terdedah kepada risiko eksport.*

*Bagi portfolio pendapatan tetap, kami masih selektif dan menyukai penerbit yang mempunyai asas yang kukuh dan daya tahan yang lebih tinggi terhadap ketaktentuan pasaran.*

All data is as of 30 June 2019 unless otherwise stated

除非另有说明，否则以下皆属截至2019年6月30日的数据

Semua data seperti pada 30 Jun 2019 melainkan jika dinyatakan

## Disclaimer

**PAMB:** Investments are subject to investment risks including the possible loss of the principal amount invested. The value of the units may fall as well as rise. Past performances of the funds and that of the fund managers are not necessarily indicative of future performance. The price movements indicated are not reflective of the actual return on your investments (which are subject to your premium allocation rate and deduction charges). The actual return on your invested premiums may fluctuate based on the underlying performance of the investment-linked funds. Prudential Investment-linked products are not Shariah-compliant products. This leaflet is for illustrative purposes only. For further details on the terms and conditions, please refer to the policy document. For further details on how you can invest in these funds, please refer to the respective product brochures. In the event of any discrepancy between the information in this fact sheet and the policy document, the information in the policy document shall prevail. In case of discrepancy between the English, Bahasa Malaysia and Mandarin versions of this fact sheet, the English version shall prevail. The fund fact sheet of the Target Fund will be available at [www.schroders.com/en/sg](http://www.schroders.com/en/sg).

**MSCI:** The MSCI information may only be used for your internal use, may not be reproduced or disseminated in any form and may not be used as a basis for or a component of any financial instruments or products or indices. None of the MSCI information is intended to constitute investment advice or a recommendation to make (or refrain from making) any kind of investment decision and may not be relied on as such. Historical data and analysis should not be taken as an indication or guarantee of any future performance analysis, forecast or prediction. The MSCI information is provided on an "as is" basis and the user of this information assumes the entire risk of any use made of this information. MSCI, each of its affiliates and each other person involved in or related to compiling, computing or creating any MSCI information (collectively, the "MSCI Parties") expressly disclaims all warranties (including, without limitation, any warranties of originality, accuracy, completeness, timeliness, non-infringement, merchantability and fitness for a particular purpose) with respect to this information. Without limiting any of the foregoing, in no event shall any MSCI Party have any liability for any direct, indirect, special, incidental, punitive, consequential (including, without limitation, lost profits) or any other damages. ([www.msci.com](http://www.msci.com))

**PAMB:** 任何投资皆涉及投资风险，包括本金的损失。单位的价值可能会扬升也会走低。基金和基金经理过去的表现不可视为未来表现的指标。上述所示的回报并不反映您投资的真实回报(后者取决于您的保费分配率与费用)。您所投资的保费的真实回报将根据有关投资联结基金的表现而定。保诚投资联结保险产品系列并非符合回教法典的产品。您保费投资的真实回报可能会低于上述回报。本册子只供说明之用。欲进一步了解条规与细则，请参考保单文件。如何投资于这些基金的资料则载于产品册子。如果本说明书的资料与保单文件有所出入，将以保单文件者为准。若说明书的英文、马来文和中文版有差异则以英文版为准。有关目标基金的基金说明书，请浏览[www.schroders.com/en/sg](http://www.schroders.com/en/sg)。

**MSCI:** MSCI信息仅供您本身及组织内部之用，因此不能以任何形式将之复制或传播，而且也不可作为任何金融工具或产品或指数的基础或组件。MSCI信息不可作为投资的建议，或作出(或不作)任何种类的投资决定的建议，并且也不可视作投资的依据。过往的数据和分析不可作为未来表现分析、预测或预报的指标或保证。MSCI信息乃是“按原样”提供，而使用者必须对使用信息的一切后果负全责。编制、估算或创建一切MSCI信息的MSCI和其关联机构以及参与这些事项或与之有关的一切人士(统称为“MSCI各方”)，特此表明不对有关信息作出任何保证(包括但不限于对某特殊目的原创性、准确性、完整性、适时性、不侵权性、商业性及适用性的担保)。除上述内容外，MSCI各方在任何情况下均不会对直接、间接、特殊、偶然、惩罚性、后续的损失(包括但不限于限于利润的损失)或其他损失承担责任。( [www.msci.com](http://www.msci.com) )

**PAMB:** Pelaburan adalah tertakluk kepada risiko-risiko pelaburan termasuk kemungkinan kehilangan jumlah wang pokok yang dilabur. Nilai unit mungkin naik ataupun jatuh. Prestasi masa dulu dana-dana atau pengurus-pengurus dana tidak semestinya mencerminkan prestasi masa depan. Pergerakan harga yang ditunjukkan tidak menggambarkan pulangan sebenar pelaburan anda (yang tertakluk kepada kadar peruntukan premium dan caj potongan). Pulangan sebenar ke atas premium yang anda labur mungkin berbeza, bergantung kepada prestasi dana-dana). Produk berkaitan pelaburan Prudential bukan merupakan produk yang mematuhi prinsip-prinsip Syariah. Risalah ini disediakan hanya untuk gambaran semata-mata. Sila rujuk kepada dokumen polisi untuk keterangan lanjut mengenai terma-terma dan syarat-syarat. Untuk keterangan lanjut mengenai bagaimana anda boleh melabur dalam dana-dana ini, sila rujuk kepada risalah-risalah produk yang berkenaan. Jika terdapat perbezaan di antara helaian fakta dan dokumen polisi, maklumat dalam dokumen polisi dianggap muktamad. Jika terdapat perbezaan di antara versi Bahasa Inggeris, Bahasa Malaysia dan Bahasa Cina bagi helaian fakta ini, versi Bahasa Inggeris dianggap muktamad. Lembaran Fakta Dana untuk Dana Sasaran akan tersedia di [www.schroders.com/en/sg](http://www.schroders.com/en/sg).

**MSCI:** Maklumat MSCI hanya boleh digunakan untuk kegunaan dalaman organisasi anda, tidak boleh direproduksi atau disebarluaskan dalam sebarang bentuk dan tidak boleh digunakan sebagai asas untuk atau komponen bagi sebarang instrumen atau produk atau indeks kewangan. Tiada maklumat MSCI dimaksudkan untuk membentuk nasihat pelaburan atau cadangan untuk membuat (atau mengelakkan daripada membuat) apa-apa keputusan pelaburan dan tidak boleh disandarkan ke atasnya. Data dan analisa yang telah lalu tidak boleh di ambil sebagai petunjuk atau jaminan untuk sebarang analisa prestasi masa depan, ramalan atau telahan. Maklumat MSCI disediakan berdasarkan "sebagaimana adanya" dan pengguna maklumat tersebut mengambil alih keseluruhan risiko penggunaan maklumat yang berkenaan. MSCI, setiap ahli gabungannya dan setiap individu yang terlibat dalam atau berkaitan dengan menyusun, mengira atau membuat apa-apa maklumat MSCI (secara kolektif, "Pihak MSCI") dengan jelas menafikan semua waranti (termasuk, tidak terhad, sebarang waranti keaslian, ketepatan, kesempurnaan, ketepatan masa, tidak menyalahi, kebolehdagangan dan kesesuaian bagi tujuan tertentu) berkaitan dengan maklumat ini. Tanpa mengehendkan apa-apa yang disebutkan di atas, tiada satu keadaan pun Pihak MSCI patut menanggung sebarang liabiliti sama ada kerugian, langsung, tidak langsung, sampingan, hukuman, akibat (termasuk, dan tidak terhad ke atas kehilangan keuntungan) atau apa-apa ganti rugi lain. ([www.msci.com](http://www.msci.com))