

PRULink Global Leaders Fund

All data is as of 31 May 2019 unless otherwise stated

除非另有说明，否则以下皆属截至2019年5月31日的数据

Semua data seperti pada 31 Mei 2019 melainkan jika dinyatakan



Listening. Understanding. Delivering.

Objective / 目标 / Objektif Dana

PRULink Global Leaders Fund ("The Fund") aims to maximise long-term total returns (the combination of income and growth of capital) by investing in a Sub-Fund(s). The Fund provides exposure to investments in a wide range of global equities issued by companies that the Fund Manager, considers to be, or have the potential to be, leading in their field in terms of improving policyholder value. The Fund may also invest in any other funds with similar objective that may become available in the future.

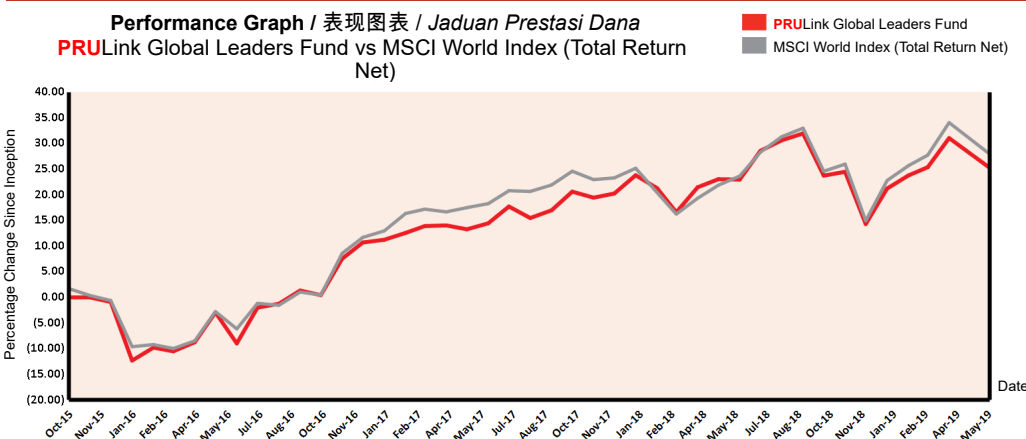
PRULink Global Leaders Fund("本基金")旨在通过投资于一项子基金以赚取最高的长期回报(收益和资本成长的组合)。本基金投资于瀚亚投资有限公司认为已是或有潜能成为本身领域的领导者且能改善保单持有人价值的广泛全球公司股票。本基金亦可能投资于其他在未来推出的类似目标基金。

PRULink Global Leaders Fund ("Dana") berminat memaksimumkan pulangan jangka panjang (hasil gabungan pendapatan dan percambahan modal) dengan pelaburan dalam Sub-Dana. Dana menyediakan dedahan kepada pelaburan ekuiti global dengan julat luas yang diterbitkan oleh syarikat yang Pengurus Dana, bertanggungjawab atau berpotensi, menjadi pelopor dalam lapangan dari aspek peningkatan nilai pemegang dasar. Dana turut boleh dilaburkan dalam mana-mana dana yang berminat serupa yang boleh dimiliki pada masa akan datang.

Fund Details / 基金详情 / Maklumat Terperinci Dana

Investment Manager / 投资经理 / Pengurus Pelaburan	Prudential Assurance Malaysia Berhad 马来西亚保诚保险有限公司
Inception Date / 基金设立日 / Tarikh Diterbitkan	26/10/2015
Current Fund Size / 目前所管理的基金数额 / Saiz Dana Terkini	RM14,664,972.18
Annual Fund Management Charge / 常年管理费 / Caj Pengurusan Dana Tahunan	1.50% p.a.
Current NAV / 目前的净资产值 / NAB Terkini	RM0.62624

How the Fund has performed / 基金表现 / Prestasi Dana




Total Price Movement Over the Following Periods / 各期限总价差 / Jumlah Pergerakan Harga Dalam Tempoh Tersebut

	1 month	3 months	6 months	1 year	3 years	5 years	Since Inception
Price Movement / 价差 / Pergerakan Harga	-4.43%	1.19%	0.62%	1.79%	29.03%	NA	25.25%
Benchmark / 基准指标 / Penanda Aras	-4.58%	1.79%	1.55%	4.97%	31.56%	NA	27.92%
Outperformance / 表现对比 / Perbezaan Prestasi	0.15%	-0.60%	-0.93%	-3.18%	-2.53%	NA	-2.67%

Source / 资料来源 / Sumber: JP Morgan Asset Management, 31 May 2019

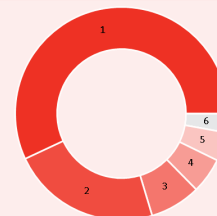
For more information on benchmark kindly refer to / 有关基准的更多详情，请参考 / Untuk maklumat lanjut berkenaan penanda aras, sila layari www.msci.com

Where the Fund invests 基金投资所在 Komposisi Pelaburan Dana



Asset Allocation 资产配置 / Peruntukan Aset

	% NAV
1 JPMorgan Investment Funds- Global Select Equity Fund A (acc) - USD	99.06
2 Cash, Deposits & Others	0.94



Country Allocation 国家分析 / Peruntukan Negara

	% NAV
1 North America / 北美	56.96
2 Europe & Middle East ex UK	22.69
3 Japan / 日本	7.73
4 Others / 其他	5.39
5 United Kingdom / 英国	4.36
6 Asia Pacific ex Japan / 亚太前日本	2.87

Top Holdings 最大持股 / Pegangan Teratas

	%
1 Microsoft	3.47
2 Amazon.com	3.17
3 Alphabet	2.97
4 Coca-Cola	1.98
5 Honeywell International	1.88

All data is as of 31 May 2019 unless otherwise stated

除非另有说明，否则以下皆属截至2019年5月31日的数据

Semua data seperti pada 31 Mei 2019 melainkan jika dinyatakan

Monthly Update / 每月简报 / Peningkatan Bulanan

Market Review / 市场回顾 / Tinjauan Bulanan

Global equity markets had a negative month in May reversing some of the strong gains seen so far this year. The catalyst was an announcement from the US that they would increase the tariffs from 10% to 25% on USD 200bn Chinese goods. Compounding investor concerns was a series of poor data releases. In the US, the headline manufacturing purchasing managers index fell to just above 50, and the new orders component fell below 50 for the first time since 2009. In Europe, a much anticipated bounce back in economic data failed to materialise.

全球股市在5月走跌，部分抵销了年初至今的偏高涨幅，主因是美国宣布向中国2千亿美元的货品征收的关税将从10%增加到25%。令投资者雪上加霜的是所发布的一系列疲弱的经济数据。美国的制造业采购经理人指数跌至稍高于50的水平，而新订单指数自2009年以来首次跌下50的水平。在欧洲，众所期待的经济数据回弹现象并未落实。

Pasaran ekuiti global mengalami situasi yang negatif pada bulan Mei lalu membalikkan sebahagian perolehan tinggi yang di catat setakat tahun ini. Pemangkin situasi tersebut adalah pengumuman dari Amerika Syarikat bahawa negara tersebut akan menaikkan tarif dari 10% hingga 25% ke atas barangan China yang bernilai ASD 200 bilion. Kebimbangan pelabur yang menumpuk ekoran siri hebahan data yang lemah. Di Amerika Syarikat, tajuk utama indeks pengurus pembelian pembuatan berada pada paras sedikit melebihi 50, dan komponen pesanan baharu jatuh di bawah paras 50 untuk kali pertama sejak 2009. Di Eropah, lantunan data ekonomi yang diharap-harapkan tidak menjadi nyata.

Market Outlook / 市场展望 / Gambaran Bulanan

Economic growth and inflation remain positive but a combination of slowing momentum, high geopolitical risk and being in the later stage of the economic cycle have lowered earnings expectations going forward. However, markets have now factored much of this in and despite the downgrades, expectations are still for positive earnings growth in each region this year. The tempered outlook for economic growth has encouraged companies to focus on shareholder returns which fosters a supportive environment for equity markets. The risk of geopolitical uncertainty still lingers. Markets will be watching US-China trade developments closely along with any signs of monetary easing by the US Federal Reserve.

经济成长和通胀状况依旧相当乐观，但放缓的动力、偏高的地理政治风险以及处于经济周期晚期的环境，令市场预测未来的盈利会走下坡。尽管如此，市场已将这些因素纳入考量，即使盈利下调，市场仍预测今年每个区域都会有正面的盈利成长。经济成长放缓的预测使公司将重点放在股东回酬上，这为股市提供了扶持。不明朗的地理政治风险依旧存在。市场密切留意美国联储局放宽货币政策的信号以及中美贸易的进展。

Pertumbuhan ekonomi dan inflasi kekal positif tetapi gabungan faktor momentum yang memperlambatkan, risiko geopolitik yang tinggi dan berada di peringkat kitaran ekonomi yang kelewatan telah menurunkan jangkaan perolehan melangkah ke hadapan. Walau bagaimanapun, pasaran telah memfaktorkan kebanyakan perihalan tersebut dan meskipun menurun taraf, jangkaan pertumbuhan pendapatan yang positif di setiap rantau dalam tahun ini masih ada. Tinjauan pertumbuhan ekonomi yang lembut telah mendorong syarikat untuk memberi tumpuan kepada pulangan pemegang saham lalu memupuk persekitaran yang menyokong pasaran ekuiti. Risiko ketakpastian geopolitik masih berlingkar. Pasaran akan menyorot perkembangan perdagangan AS-China dengan teliti bersekali dengan apa-apa petunjuk pelonggaran monetari oleh Rizab Persekutuan AS.

Fund Review & Strategy / 基金表现评论与投资策略 / Tinjauan dan Strategi Dana

The Fund returned -4.43% for the month, outperforming the benchmark return of -4.58% by 0.15%. Year-to-date, the fund returned 9.58%, underperforming the benchmark return of 11.29% by 1.71%.

The fund will continue to be increasingly selective, especially given signs of high levels of debt building up in many US corporate sectors, the rate of technological change and challenges.

本基金当月的回酬为-4.43%，超越-4.58%的基准回酬0.15%。年度至今，本基金的回酬达9.58%，低于11.29%的基准回酬1.71%。

我们会继续谨慎选择投资项目，特别是目前已出现许多美国公司债台高筑的情况，此外，科技的迅速改变也是一个挑战。

Dana mencatat pulangan -4.43% untuk bulan ini, mengatasi pulangan penanda aras -4.58% sebanyak 0.15%. Setakat tahun ini, Dana memulangkan 9.58%, tidak mengatasi pulangan penanda aras 11.29% sebanyak 1.71%.

Dana akan terus menjadi semakin selektif, terutama sekali berikutan terdapat tanda-tanda peningkatan hutang yang tinggi di kebanyakan sektor korporat AS, kadar perubahan teknologi serta cabaran yang didepani.

All data is as of 31 May 2019 unless otherwise stated

除非另有说明，否则以下皆属截至2019年5月31日的数据

Semua data seperti pada 31 Mei 2019 melainkan jika dinyatakan

Disclaimer

PAMB: Investments are subject to investment risks including the possible loss of the principal amount invested. The value of the units may fall as well as rise. Past performances of the funds and that of the fund managers are not necessarily indicative of future performance. The price movements indicated are not reflective of the actual return on your investments (which are subject to your premium allocation rate and deduction charges). The actual return on your invested premiums may fluctuate based on the underlying performance of the investment-linked funds. Prudential Investment-linked products are not Shariah-compliant products. This leaflet is for illustrative purposes only. For further details on the terms and conditions, please refer to the policy document. For further details on how you can invest in these funds, please refer to the respective product brochures. In the event of any discrepancy between the information in this fact sheet and the policy document, the information in the policy document shall prevail. In case of discrepancy between the English, Bahasa Malaysia and Mandarin versions of this fact sheet, the English version shall prevail. The fund fact sheet of the Target Fund will be available at <http://www.jpmorganassetmanagement.lu/en>

MSCI: The MSCI information may only be used for your internal use, may not be reproduced or disseminated in any form and may not be used as a basis for or a component of any financial instruments or products or indices. None of the MSCI information is intended to constitute investment advice or a recommendation to make (or refrain from making) any kind of investment decision and may not be relied on as such. Historical data and analysis should not be taken as an indication or guarantee of any future performance analysis, forecast or prediction. The MSCI information is provided on an "as is" basis and the user of this information assumes the entire risk of any use made of this information. MSCI, each of its affiliates and each other person involved in or related to compiling, computing or creating any MSCI information (collectively, the "MSCI Parties") expressly disclaims all warranties (including, without limitation, any warranties of originality, accuracy, completeness, timeliness, non-infringement, merchantability and fitness for a particular purpose) with respect to this information. Without limiting any of the foregoing, in no event shall any MSCI Party have any liability for any direct, indirect, special, incidental, punitive, consequential (including, without limitation, lost profits) or any other damages. (www.msci.com)

PAMB: 任何投资皆涉及投资风险，包括本金的损失。单位的价值可能会扬升也会走低。基金和基金经理过往的表现不可视为未来表现的指标。上述所示的回报并不反映您投资的真实回报(后者取决于您的保费分配率与费用)。您所投资的保费的真实回报将根据有关投资联结基金的表现而定。保诚投资联结保险产品系列并非符合回教法典的产品。您保费投资的真实回报可能会低于上述回报。本册子只供说明之用。欲进一步了解条规与细则，请参考保单文件。如何投资于这些基金的资料则载于产品册子。如果本说明书的资料与保单文件有所出入，将以保单文件者为准。若说明书的英文、马来文和中文版有差异则以英文版为准。有关目标基金的基金说明书，请浏览<http://www.jpmorganassetmanagement.lu/en>

MSCI: MSCI信息仅供您本身及组织内部之用，因此不能以任何形式将之复制或传播，而且也不可作为任何金融工具或产品或指数的基础或组件。MSCI信息不可作为投资的建议，或作出(或不作)任何种类的投资决定的建议，并且也不可视作投资的依据。过往的数据和分析不可作为未来表现分析、预测或预报的指标或保证。MSCI信息乃是“按原样”提供，而使用者必须对使用信息的一切后果负全责。编制、估算或创建一切MSCI信息的MSCI和其关联机构以及参与这些事项或与之有关的一切人士(统称为“MSCI各方”)，特此表明不对有关信息作出任何保证(包括但不限于对某特殊目的原创性、准确性、完整性、适时性、不侵权性、商业性及适用性的担保)。除上述内容外，MSCI各方在任何情况下均不会对直接、间接、特殊、偶然、惩罚性、后续的损失(包括但不限于限于利润的损失)或其他损失承担责任。(www.msci.com)

PAMB: Pelaburan adalah tertakluk kepada risiko-risiko pelaburan termasuk kemungkinan kehilangan jumlah wang pokok yang dilabur. Nilai unit mungkin naik ataupun jatuh. Prestasi masa dulu dana-dana atau pengurus-pengurus dana tidak semestinya mencerminkan prestasi masa depan. Pergerakan harga yang ditunjukkan tidak menggambarkan pulangan sebenar pelaburan anda (yang tertakluk kepada kadar peruntukan premium dan caj potongan). Pulangan sebenar ke atas premium yang anda labur mungkin berbeza, bergantung kepada prestasi dana-dana). Produk berkaitan pelaburan Prudential bukan merupakan produk yang mematuhi prinsip-prinsip Syariah. Risalah ini disediakan hanya untuk gambaran semata-mata. Sila rujuk kepada dokumen polisi untuk keterangan lanjut mengenai terma-terma dan syarat-syarat. Untuk keterangan lanjut mengenai bagaimana anda boleh melabur dalam dana-dana ini, sila rujuk kepada risalah-risalah produk yang berkenaan. Jika terdapat perbezaan di antara helaian fakta dan dokumen polisi, maklumat dalam dokumen polisi dianggap muktamad. Jika terdapat perbezaan di antara versi Bahasa Inggeris, Bahasa Malaysia dan Bahasa Cina bagi helaian fakta ini, versi Bahasa Inggeris dianggap muktamad. Lembaran Fakta Dana untuk Dana Sasaran akan tersedia di <http://www.jpmorganassetmanagement.lu/en>

MSCI: Maklumat MSCI hanya boleh digunakan untuk kegunaan dalaman organisasi anda, tidak boleh direproduksi atau disebarluaskan dalam sebarang bentuk dan tidak boleh digunakan sebagai asas untuk atau komponen bagi sebarang instrumen atau produk atau indeks kewangan. Tiada maklumat MSCI dimaksudkan untuk membentuk nasihat pelaburan atau cadangan untuk membuat (atau mengelakkan daripada membuat) apa-apa keputusan pelaburan dan tidak boleh disandarkan ke atasnya. Data dan analisa yang telah lalu tidak boleh di ambil sebagai petunjuk atau jaminan untuk sebarang analisa prestasi masa depan, ramalan atau telahan. Maklumat MSCI disediakan berdasarkan "sebagaimana adanya" dan pengguna maklumat tersebut mengambil alih keseluruhan risiko penggunaan maklumat yang berkenaan. MSCI, setiap ahli gabungannya dan setiap individu yang terlibat dalam atau berkaitan dengan menyusun, mengira atau membuat apa-apa maklumat MSCI (secara kolektif, "Pihak MSCI") dengan jelas menafikan semua waranti (termasuk, tidak terhad, sebarang waranti keaslian, ketepatan, kesempurnaan, ketepatan masa, tidak menyalahi, kebolehdagangan dan kesesuaian bagi tujuan tertentu) berkaitan dengan maklumat ini. Tanpa mengehadkan apa-apa yang disebutkan di atas, tiada satu keadaan pun Pihak MSCI patut menanggung sebarang liabiliti sama ada kerugian, langsung, tidak langsung, sampingan, hukuman, akibat (termasuk, dan tidak terhad ke atas kehilangan keuntungan) atau apa-apa ganti rugi lain. (www.msci.com)