

# PRULink Euro Equity Fund

All data is as of 31 May 2019 unless otherwise stated

除非另有说明，否则以下皆属截至2019年5月31日的数据

Semua data seperti pada 31 Mei 2019 melainkan jika dinyatakan



Listening. Understanding. Delivering.

## Objective / 目标 / Objektif Dana

PRULink Euro Equity Fund ('The Fund') aims to provide capital growth over the medium to longer term. The Fund aims to provide exposure to a diversified portfolio consisting primarily of equities or equity related securities in the European Economic and Monetary Union.

At inception, The Fund will invest into Schroder International Selection Fund – Euro Equity (A Accumulation Share Class, SGD Hedged), which is the 'Target Fund'. The Fund may also invest in any other funds with similar objective that may be available in the future.

PRULink Euro Equity Fund (“本基金”)的目标为在中至长期内提供资本成长的机会。本基金旨在投资于一个主要由欧洲经济与货币联盟(EMU)的股票与股票相关证券组成的多元化投资组合。

本基金在成立时将投资于施罗德环球基金系列 - 欧元股票(A类股份累积单位, 新元对冲)目标基金。本基金亦可能投资于未来的任何其他目标类似的基金。

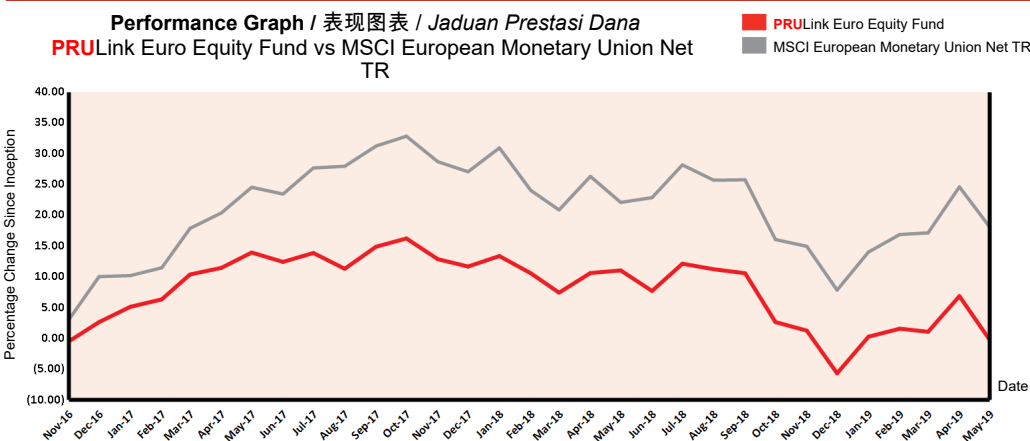
PRULink Euro Equity Fund ('Dana') bertujuan untuk menyediakan pertumbuhan modal dalam jangka masa sederhana ke panjang. Dana ini bertujuan untuk memberi pendedahan kepada pelbagai portfolio yang terdiri terutamanya daripada ekuiti atau ekuiti berkaitan sekuriti di Ekonomi Eropah dan Kesatuan Monetari.

Pada permulaan, dana ini akan melabur ke dalam Schroder International Selection Fund – Euro Equity (A Accumulation Share Class, SGD Hedged), yang merupakan Dana Sasaran. Dana ini juga boleh melabur di dalam dana-dana lain dengan objektif yang sama yang mungkin boleh didapati pada masa akan datang.

## Fund Details / 基金详情 / Maklumat Terperinci Dana

Investment Manager / 投资经理 / Pengurus Pelaburan	Prudential Assurance Malaysia Berhad 马来西亚保诚保险有限公司
Inception Date / 基金设立日 / Tarikh Diterbitkan	11/11/2016
Current Fund Size / 目前所管理的基金数额 / Saiz Dana Terkini	RM16,358,857.59
Annual Fund Management Charge / 常年管理费 / Caj Pengurusan Dana Tahunan	1.50% p.a.
Current NAV / 目前的净资产值 / NAB Terkini	RM0.49880

## How the Fund has performed / 基金表现 / Prestasi Dana




## Total Price Movement Over the Following Periods / 各期限总价差 / Jumlah Pergerakan Harga Dalam Tempoh Tersebut

	1 month	3 months	6 months	1 year	3 years	5 years	Since Inception
Price Movement / 价差 / Pergerakan Harga	-6.65%	-1.80%	-1.49%	-10.17%	NA	NA	-0.24%
Benchmark / 基准指标 / Penanda Aras	-5.25%	1.03%	2.71%	-3.29%	NA	NA	18.08%
Outperformance / 表现对比 / Perbezaan Prestasi	-1.40%	-2.83%	-4.20%	-6.88%	NA	NA	-18.32%

Source / 资料来源 / Sumber: Schroder Investment Management (Singapore) Ltd, 31 May 2019

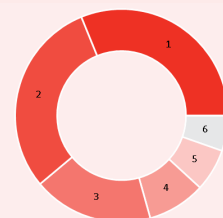
For more information on benchmark kindly refer to / 有关基准的更多详情, 请参考 / Untuk maklumat lanjut berkenaan penanda aras, sila layari www.msci.com

## Where the Fund invests 基金投资所在 Komposisi Pelaburan Dana



## Asset Allocation 资产配置 / Peruntukan Aset

	% NAV
1 Schroder International Selection Fund - Euro Equity (A Accumulation Share Class, SGD Hedged)	99.26
2 Cash, Deposits & Others	0.74



## Country Allocation 国家分析 / Peruntukan Negara

	% NAV
1 France / 法国	31.17
2 Others / 其他	29.92
3 Germany / 德国	18.26
4 Finland / 芬兰	8.83
5 Switzerland / 瑞士	6.45
6 Austria	5.36

## Top Holdings 最大持股 / Pegangan Teratas

	%
1 Danone	5.36
2 Sanofi	4.57
3 Nokia	4.07
4 Axa	3.87
5 Carrefour	3.87

All data is as of 31 May 2019 unless otherwise stated

除非另有说明，否则以下皆属截至2019年5月31日的数据

Semua data seperti pada 31 Mei 2019 melainkan jika dinyatakan

## Monthly Update / 每月简报 / Peningkatan Bulanan

### Market Review / 市场回顾 / Tinjauan Bulanan

European equities experienced a pull-back in May. Trade tensions between the US and China escalated, while US President Trump threatened to apply 5% tariffs on goods from Mexico. All sectors experienced negative returns, whereby the materials, financials and consumer discretionary were among the weakest performing sectors. Economic data from the eurozone remained lackluster. The latest release of Eurozone composite purchasing managers' index came in at 51.6 for May, up fractionally from April's 51.5, with the manufacturing sector still in contraction.

5月的欧洲股市走低。中美两国的贸易关系不断恶化的同时，美国总统特朗普又恫言将向墨西哥货品征收5%的关税。所有的领域都往下调整，原料、金融和奢侈消费产品与服务表现最差。欧元区的数据依旧萎靡不振。最新发布的欧元区综合采购经理人指数从4月的51.5稍增至5月的51.6，而制造业仍不断在收缩。

*Ekuiti Eropah mengalami kemunduran pada bulan Mei. Ketegangan perdagangan antara Amerika Syarikat dan China meningkat, sementara Presiden AS Trump mengancam untuk menerapkan tarif 5% ke atas barangan dari Mexico. Semua sektor mengalami pulangan negatif, yang dengannya sektor bahan, kewangan dan budi bicara pengguna adalah antara sektor yang berprestasi paling lemah. Data ekonomi dari zon euro kekal lembap. Laporan terkini indeks komposit pengurus pembelian Zon Euro berada pada paras 51.6 untuk bulan Mei, naik amat sedikit berbanding paras 51.5 pada bulan April, dengan sektor perkilangan masih ketinggalan.*

### Market Outlook / 市场展望 / Gambaran Bulanan

The US-China trade war have dominated market sentiment and weighed on sectors such as autos, semiconductors, miners and paper & packaging. Despite the earnings from quality stocks lagging behind the rest of the market, the sector's outperformed but its sustainability is questionable, particularly if earnings for cyclical stocks continue to improve. Any improvement to Q1 earnings could lead to a significant re-rating for certain cyclical sectors and stocks which are trading at valuations seen in a recessionary environment.

中美二国的贸易战左右了市场的情绪，并且负面影响了一些领域，如汽车、半导体、矿业和纸包装业。优质股项的盈利虽落于人后，有关领域却有不俗的表现，但如果周期性股项的盈利继续走升则这种情况可能无法持久。若第1季的盈利增加，那么某些股项可能会大幅重估，如周期性股项以及于经济衰退时期的估值水平交易的股项。

*Perang perdagangan AS-China telah mendominasi sentimen pasaran dan membebani sektor seperti auto, semikonduktor, perlombongan, dan kertas & pembungkusan. Walaupun pendapatan daripada saham berkualiti ketinggalan di seluruh pasaran, sektor tersebut mengatasi prestasi tetapi kelestariannya dipersoalkan, terutamanya jika pendapatan saham kitaran akan menjadi semakin baik. Apa-apa penambahbaikan kepada perolehan Q1 boleh menyebabkan penarafan semula yang ketara bagi sektor kitaran dan saham tertentu yang didagangkan pada penilaian yang di lihat dalam persekitaran kemelesetan.*

### Fund Review & Strategy / 基金表现评论与投资策略 / Tinjauan dan Strategi Dana

The Fund returned -6.65% for the month, underperforming the benchmark return of -5.25% by 1.40%. Year-to-date, the fund returned 5.75%, underperforming the benchmark return of 9.49% by 3.74%. The fund's pro-cyclical tilt was a disadvantage in a risk-off month that saw cyclical stocks underperform defensives. Lack of exposure to utilities – a defensive sector and the best performer in the month – weighed on relative returns. At individual stock level, the main detractors were all cyclical stocks.

本基金当月的回酬为-6.65%，低于-5.25%的基准回酬1.40%。年度至今，本基金的回酬达5.75%，低于9.49%的基准回酬3.74%。在这个避险月份里，周期性股项的表现低于防御型股项，因此本基金倾向于周期性股项的投资策略影响了基金的表现。本基金缺乏公用事业股项（属于防御型领域，同时也是当月表现最佳的股项）而拉低了相对回酬。就个别股项而言，拖累基金表现的全是周期性股项。

*Dana mencatat pulangan -6.65% untuk bulan tersebut, tidak mengatasi pulangan penanda aras -5.25% sebanyak 1.40%. Setakat tahun ini, Dana memulangkan 5.75%, tidak mengatasi pulangan penanda aras 9.49% hingga 3.74%.*

*Dana yang pro-kitaran adalah satu keburukan dalam bulan penghindaran risiko (risk-off) yang menyaksikan saham kitaran tidak menandingi saham defensif. Kekurangan pendedahan kepada utiliti – salah satu sektor defensif dan berprestasi unggul pada bulan tersebut – menghimpit pulangan relatif. Pada tahap saham individu, penjejas utama adalah kesemua saham kitaran.*

All data is as of 31 May 2019 unless otherwise stated

除非另有说明，否则以下皆属截至2019年5月31日的数据

Semua data seperti pada 31 Mei 2019 melainkan jika dinyatakan

## Disclaimer

PAMB: Investments are subject to investment risks including the possible loss of the principal amount invested. The value of the units may fall as well as rise. Past performances of the funds and that of the fund managers are not necessarily indicative of future performance. The price movements indicated are not reflective of the actual return on your investments (which are subject to your premium allocation rate and deduction charges). The actual return on your invested premiums may fluctuate based on the underlying performance of the investment-linked funds. Prudential Investment-linked products are not Shariah-compliant products. This leaflet is for illustrative purposes only. For further details on the terms and conditions, please refer to the policy document. For further details on how you can invest in these funds, please refer to the respective product brochures. In the event of any discrepancy between the information in this fact sheet and the policy document, the information in the policy document shall prevail. In case of discrepancy between the English, Bahasa Malaysia and Mandarin versions of this fact sheet, the English version shall prevail. The fund fact sheet of the Target Fund will be available at [www.schroders.com/en/sg](http://www.schroders.com/en/sg).

MSCI: The MSCI information may only be used for your internal use, may not be reproduced or disseminated in any form and may not be used as a basis for or a component of any financial instruments or products or indices. None of the MSCI information is intended to constitute investment advice or a recommendation to make (or refrain from making) any kind of investment decision and may not be relied on as such. Historical data and analysis should not be taken as an indication or guarantee of any future performance analysis, forecast or prediction. The MSCI information is provided on an "as is" basis and the user of this information assumes the entire risk of any use made of this information. MSCI, each of its affiliates and each other person involved in or related to compiling, computing or creating any MSCI information (collectively, the "MSCI Parties") expressly disclaims all warranties (including, without limitation, any warranties of originality, accuracy, completeness, timeliness, non-infringement, merchantability and fitness for a particular purpose) with respect to this information. Without limiting any of the foregoing, in no event shall any MSCI Party have any liability for any direct, indirect, special, incidental, punitive, consequential (including, without limitation, lost profits) or any other damages. ([www.msci.com](http://www.msci.com))

PAMB: 任何投资皆涉及投资风险，包括本金的损失。单位的价值可能会扬升也会走低。基金和基金经理过去的表现不可视为未来表现的指标。上述所示的回报并不反映您投资的真实回报(后者取决于您的保费分配率与费用)。您所投资的保费的真实回报将根据有关投资联结基金的表现而定。保诚投资联结保险产品系列并非符合回教法典的产品。您保费投资的真实回报可能会低于上述回报。本册子只供说明之用。欲进一步了解条规与细则，请参考保单文件。如何投资于这些基金的资料则载于产品册子。如果本说明书的资料与保单文件有所出入，将以保单文件者为准。若说明书的英文、马来文和中文版有差异则以英文版为准。有关目标基金的基金说明书，请浏览[www.schroders.com/en/sg](http://www.schroders.com/en/sg)。

MSCI: MSCI信息仅供您本身及组织内部之用，因此不能以任何形式将之复制或传播，而且也不可作为任何金融工具或产品或指数的基础或组件。MSCI信息不可作为投资的建议，或作出（或不作）任何种类的投资决定的建议，并且也不可视作投资的依据。过往的数据和分析不可作为未来表现分析、预测或预报的指标或保证。MSCI信息乃是“按原样”提供，而使用者必须对使用信息的一切后果负全责。编制、估算或创建一切MSCI信息的MSCI和其关联机构以及参与这些事项或与之有关的一切人士（统称为“MSCI各方”），特此表明不对有关信息作出任何保证（包括但不限于对某特殊目的原创性、准确性、完整性、适时性、不侵权性、商业性及适用性的担保）。除上述内容外，MSCI各方在任何情况下均不会对直接、间接、特殊、偶然、惩罚性、后续的损失（包括但不限于限于利润的损失）或其他损失承担责任。（[www.msci.com](http://www.msci.com)）

PAMB: Pelaburan adalah tertakluk kepada risiko-risiko pelaburan termasuk kemungkinan kehilangan jumlah wang pokok yang dilabur. Nilai unit mungkin naik ataupun jatuh. Prestasi masa dulu dana-dana atau pengurus-pengurus dana tidak semestinya mencerminkan prestasi masa depan. Pergerakan harga yang ditunjukkan tidak menggambarkan pulangan sebenar pelaburan anda (yang tertakluk kepada kadar peruntukan premium dan caj potongan). Pulangan sebenar ke atas premium yang anda labur mungkin berbeza, bergantung kepada prestasi dana-dana). Produk berkaitan pelaburan Prudential bukan merupakan produk yang mematuhi prinsip-prinsip Syariah. Risalah ini disediakan hanya untuk gambaran semata-mata. Sila rujuk kepada dokumen polisi untuk keterangan lanjut mengenai terma-terma dan syarat-syarat. Untuk keterangan lanjut mengenai bagaimana anda boleh melabur dalam dana-dana ini, sila rujuk kepada risalah-risalah produk yang berkenaan. Jika terdapat perbezaan di antara helaian fakta dan dokumen polisi, maklumat dalam dokumen polisi dianggap muktamad. Jika terdapat perbezaan di antara versi Bahasa Inggeris, Bahasa Malaysia dan Bahasa Cina bagi helaian fakta ini, versi Bahasa Inggeris dianggap muktamad. Lembaran Fakta Dana untuk Dana Sasaran akan tersedia di [www.schroders.com/en/sg](http://www.schroders.com/en/sg).

MSCI: Maklumat MSCI hanya boleh digunakan untuk kegunaan dalaman organisasi anda, tidak boleh direproduksi atau disebarluaskan dalam sebarang bentuk dan tidak boleh digunakan sebagai asas untuk atau komponen bagi sebarang instrumen atau produk atau indeks kewangan. Tiada maklumat MSCI dimaksudkan untuk membentuk nasihat pelaburan atau cadangan untuk membuat (atau mengelakkan daripada membuat) apa-apa keputusan pelaburan dan tidak boleh disandarkan ke atasnya. Data dan analisa yang telah lalu tidak boleh di ambil sebagai petunjuk atau jaminan untuk sebarang analisa prestasi masa depan, ramalan atau telahan. Maklumat MSCI disediakan berdasarkan "sebagaimana adanya" dan pengguna maklumat tersebut mengambil alih keseluruhan risiko penggunaan maklumat yang berkenaan. MSCI, setiap ahli gabungannya dan setiap individu yang terlibat dalam atau berkaitan dengan menyusun, mengira atau membuat apa-apa maklumat MSCI (secara kolektif, "Pihak MSCI") dengan jelas menafikan semua waranti (termasuk, tidak terhad, sebarang waranti keaslian, ketepatan, kesempurnaan, ketepatan masa, tidak menyalahi, kebolehdagangan dan kesesuaian bagi tujuan tertentu) berkaitan dengan maklumat ini. Tanpa mengehendkan apa-apa yang disebutkan di atas, tiada satu keadaan pun Pihak MSCI patut menanggung sebarang liabiliti sama ada kerugian, langsung, tidak langsung, sampingan, hukuman, akibat (termasuk, dan tidak terhad ke atas kehilangan keuntungan) atau apa-apa ganti rugi lain. ([www.msci.com](http://www.msci.com))