

PRULink Asia Select Focus Fund (USD)

All data is as of 31 May 2019 unless otherwise stated

除非另有说明，否则以下皆属截至2019年5月31日的数据

Semua data seperti pada 31 Mei 2019 melainkan jika dinyatakan



Listening. Understanding. Delivering.

Objective / 目标 / Objektif Dana


PRULink Asia Select Focus Fund (USD) ("the Fund") aims to generate long-term capital growth through primarily a portfolio of assets within Asia including equities, equity-related securities, deposits, currencies, derivatives or any other financial instruments directly, and/or indirectly through the use of any funds. The Fund may adopt a concentrated investment approach from time to time, which may focus on specific industries or specific economies across Asia.

PRULink Asia Select Focus Fund (美元) ("基金")旨在透过直接,和/或间接使用任何资金,投资于主要包含股票,股票相关证券,存款,货币,衍生工具或任何其他金融工具的亚洲资产组合,以取得长期资产增值。基金可能会不时采取集中投资方式,并侧重于亚洲的特定行业或特定经济体。

PRULink Asia Select Focus Fund (USD) ("Dana") bertujuan untuk menjana pertumbuhan modal dalam jangka masa panjang terutamanya melalui portfolio aset di Asia termasuk ekuiti, sekuriti berkaitan ekuiti, deposit, mata wang, derivatif atau mana-mana instrumen kewangan lain secara langsung, dan / atau secara tidak langsung melalui mana-mana dana. Dari semasa ke semasa, Dana ini mungkin menggunakan pelaburan pendekatan tertumpu, yang mungkin memberi tumpuan kepada industri atau ekonomi yang tertentu di sekitar Asia.

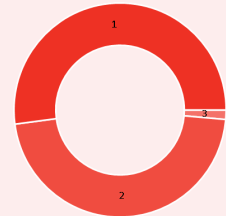
Where the Fund invests

基金投资所在
Komposisi Pelaburan Dana



Asset Allocation / 资产配置 / Peruntukan Aset

	% NAV
1 Eastspring Investments - Dragon Peacock Fund	99.94
2 Cash, Deposits & Others	0.06



Country Allocation / 国家分析 / Peruntukan Negara

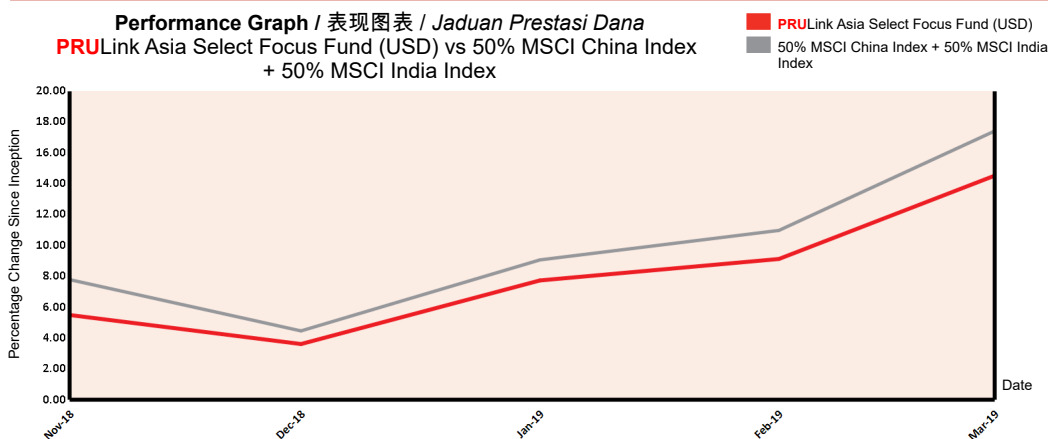
	% NAV
1 India Related / 印度有关	52.10
2 China Related / 中国有关	46.50
3 Cash And Cash Equivalents	1.40

Fund Details / 基金详情 / Maklumat Terperinci Dana

Investment Manager / 投资经理 / Pengurus Pelaburan	Eastspring Investments Berhad 瀚亚投资有限公司
Inception Date / 基金设立日 / Tarikh Diterbitkan	22/10/2018
Current Fund Size / 目前所管理的基金数额 / Saiz Dana Terkini	NA
Annual Fund Management Charge / 常年管理费 / Caj Pengurusan Dana Tahunan	1.50%
Current NAV / 目前的净资产值 / NAB Terkini	NA

How the Fund has performed / 基金表现 / Prestasi Dana

Performance Graph / 表现图表 / Jaduan Prestasi Dana
PRULink Asia Select Focus Fund (USD) vs 50% MSCI China Index + 50% MSCI India Index



Total Price Movement Over the Following Periods / 各期限总价差 / Jumlah Pergerakan Harga Dalam Tempoh Tersebut

	1 month	3 months	6 months	1 year	3 years	5 years	Since Inception
Price Movement / 价差 / Pergerakan Harga	-5.86%	1.28%	4.76%	NA	NA	NA	10.52%
Benchmark / 基准指标 / Penanda Aras	-6.58%	0.24%	3.21%	NA	NA	NA	11.25%
Outperformance / 表现对比 / Perbezaan Prestasi	0.72%	1.04%	1.55%	NA	NA	NA	-0.73%

Source / 资料来源 / Sumber: Lipper for Investment Management and Bloomberg, 31 May 2019

For more information on benchmark kindly refer to / 有关基准的更多详情, 请参考 / Untuk maklumat lanjut berkenaan penanda aras, sila layari www.msci.com

Top Holdings

最大持股 / Pegangan Teratas

	%
1 Tencent Holdings Ltd	6.80
2 Alibaba Group Holding Adr	4.40
3 ICICI Bank Ltd	4.20
4 Reliance Industries Ltd	4.20
5 Axis Bank Ltd	3.70
6 China Construction Bank Corp H	3.20
7 Infosys Ltd	3.20
8 Vodafone Idea Ltd	3.20
9 Larsen And Toubro Ltd	3.00
10 LI Ning Ltd	2.90

All data is as of 31 May 2019 unless otherwise stated

除非另有说明，否则以下皆属截至2019年5月31日的数据

Semua data seperti pada 31 Mei 2019 melainkan jika dinyatakan

Listening. Understanding. Delivering.

Monthly Update / 每月简报 / Peningkatan Bulanan

Market Review / 市场回顾 / Tinjauan Bulanan

In May, MSCI China returned -13.1% in USD terms. MSCI Hong Kong returned -6.7% during the same time period. Tensions rose when the US said it would ban the use of Huawei's 5G technology in its domestic telecoms market and raised tariffs on USD 200bn worth of goods from China, with China responding with tariffs on USD 60bn of US goods. Although the two countries continue to negotiate and their respective presidents due to meet at the G20 summit in Japan in late June, the Huawei embargo caused the markets to fall sharply with Asian exporters outside Japan taking the brunt of the selling. On the macro front, China's monthly activity data was mixed. April exports were weaker than expected, with shipments to the US being a main drag. Industrial production and retail sales data also missed expectations while PMIs fell slightly in April although both manufacturing and service indicators remain in expansion mode. Meanwhile, retail sales beat expectations and auto sales were less weak compared to the quarter prior. In Hong Kong, trade activity declined as exports fell by 2.6% year-on-year (YoY) and imports declined by 5.5% YoY.

Equity markets around the world fell in May on fears of a prolonged US-Sino trade dispute and concerns it would start to drag heavily the global growth. Conversely, the MSCI India edged higher, outperforming the MSCI Emerging Markets and Asian peers. The index rose 0.2% in USD terms in May, rallying towards the end of the month after exit polls predicted a comfortable majority for the incumbent National Democratic Alliance (NDA) government. In the end, the BJP-led NDA government secured an absolute majority for a second successive term. Sector wise, Industrials and Financials outperformed while Healthcare, IT and Discretionary lagged. On the macro front, FY2019 GDP growth surprised on the downside and printed a five year low of 6.8% versus 7.2% in FY2018, dragged by a weak last quarter. CPI inflation rose marginally higher to 2.92% in April. Meanwhile, April's composite PMI at 51.7 was the lowest print in the last seven months; March IP also came in below expectations. India's monthly trade deficit rose to USD 15.3bn in April, higher than consensus expectations of USD 13.5bn.

5月份，MSCI中国以美元计录得-13.1%回酬。在相同时期，MSCI香港的回酬是-6.7%。美国表示将禁止国内电信网络使用华为5G技术，并调高从中国进口2000亿美元商品的关税；中国之后对600亿美元美国商品加征报复性关税，使两国贸易紧张局势升温。虽然两国继续协商，同时双方元首将于6月底在日本举办的20国集团峰会上碰面；华为禁令在市场抛下了震撼弹，日本外的亚洲出口商在卖压下首当其冲。宏观方面，中国月度活动数据起落参半。4月份出口较预测疲弱，到美国的出口是主要的祸首。工业生产和零售销售数据也较预期逊色；虽然制造和服务业指标持续处于扩张姿态，采购经理人指数于4月份轻微下跌。与此同时，零售销售胜预期，以及汽车销量比较之前季度稍微没那么疲软。在香港，贸易活动滑落，出口按年下跌2.6%，以及进口按年跌5.5%。

市场顾虑持久的美中贸易纠纷将开始严重拖累全球经济增长，导致全球股市在5月份下跌。相反，MSCI印度轻微走高，表现超越MSCI新兴市场及亚洲同侪。印度退出民调显示，执政的民主联盟（NDA）料舒适地获得多数席位，激励印度指数在朝向月底时反弹，以美元计于5月份走高0.2%。最终，印度人民党领导的NDA政府连续第二个任期获得议会多数席位。领域方面，工业和金融表现优异；医疗保健，资讯科技和可选消费则走势落后。至于宏观经济，2019财政年国内生产总值成长意外滑落，写下5年低点6.8%，比较2018财政年是7.2%增长；主要由上一季度的疲弱表现拖累。消费价格指数于4月份轻微走高到2.92%。与此同时，4月份综合采购经理人指数报51.7，为过去7个月以来的最低读数；3月份工业生产也低于预期。印度月度贸易赤字于4月份上涨到153亿美元，较135亿美元的一般预测高。

Pada bulan Mei, MSCI China mengembalikan -13.1% dalam ASD. MSCI Hong Kong mengembalikan -6.7% dalam tempoh yang sama. Ketegangan meningkat apabila Amerika Syarikat berkata bahawa ia akan mengharamkan penggunaan teknologi 5G Huawei dalam pasaran telekom domestiknya dan menaikkan tarif barangan bernilai ASD200 bilion dari China. Lalu China bertindak balas dengan tarif barangan AS bernilai ASD60 bilion. Walaupun kedua-dua negara tersebut terus berunding dan presiden masing-masing memandangkan pertemuan menjelang sidang kemuncak G20 di Jepun pada akhir bulan Jun, embargo Huawei menyebabkan pasaran jatuh dengan mendadak dengan pengeksport Asia di luar Jepun mengalami gegaran jualan. Dari sudut makro, data aktiviti bulanan China bercampur-campur. Eksport April lebih lemah daripada yang dijangkakan, dengan penghantaran ke AS menjadi penjejas utama. Data pengeluaran perindustrian dan jualan runcit juga tersasar daripada jangkaan manakala PMI turun sedikit pada bulan April walaupun kedua-dua penunjuk pembuatan dan perkhidmatan kekal dalam mod pengembangan. Sementara itu, jualan runcit mengatasi jangkaan dan jualan kereta tidak begitu lemah berbanding dengan suku sebelumnya. Di Hong Kong, aktiviti perdagangan merosot apabila eksport jatuh sebanyak 2.6% tahun ke tahun (YoY) dan import menurun sebanyak 5.5% YoY.

Pasaran ekuiti di seluruh dunia jatuh pada Mei berikutan kebimbangan bahawa pertikaian perdagangan US-Sino akan mula mengheret kuat pertumbuhan global. Sebaliknya, MSCI India melonjak lebih tinggi, mengatasi MSCI Emerging Markets dan rakan-rakan Asia. Indeks tersebut meningkat 0.2% dalam dolar AS pada bulan Mei, rancak menjelang akhir bulan selepas undian pilihan raya meramalkan majoriti yang selesa untuk penyandang kerajaan Penyatuan Demokratik Negara (NDA). Akhirnya, kerajaan NDA yang dipimpin BJP memperoleh majoriti mutlak untuk penggal yang kedua berturut-turut.

Menyorot sektor, Perindustrian dan Kewangan berprestasi baik manakala Penjagaan Kesihatan, IT dan Pengguna Budi bicara keciciran. Menyorot makro, pertumbuhan KDNK bagi TK2019 mengejutkan dengan berada pada tahap rendah dan mencatat lima tahun yang rendah iaitu 6.8% berbanding 7.2% pada TK2018, di seret oleh suku tahun terkini yang lemah. Inflasi IHP meningkat sedikit kepada 2.92% pada bulan April. Sementara itu, komposit PMI April yang berada pada 51.7 adalah cetakan terendah dalam tempoh tujuh bulan yang lalu; IP Mac juga di catat di bawah jangkaan. Defisit perdagangan bulanan India meningkat kepada ASD15.3 bilion pada April, lebih tinggi daripada jangkaan konsensus sebanyak ASD13.5 bilion.

Market Outlook / 市场展望 / Gambaran Bulanan

We continue to monitor China's balancing act of undertaking reforms while trying to rein in credit expansion and sustain economic growth. By continuing to have tighter controls and stronger financial oversight, President Xi Jinping should continue to help transform China's economy as it strives for quality over quantity.

Despite the recent tensions over trade disputes between the US and China, the portfolio manager believes that consistency in the implementation of reforms on state-owned enterprises will help support market sentiment and conviction.

India's economic recovery appears to be on a strong footing to achieve its potential real GDP growth aided by lower interest rates, strong reforms momentum, and a thrust on investments. A stimulus through investments and not subsidies should yield a better quality and sustainable growth in the long term. India's corporate earnings are expected to recover gradually, aided by higher demand, lower interest rates, and a favourable investment cycle. Valuations are fair in light of an impending recovery in earnings.

我们继续关注中国在实行改革之际努力控制信贷扩张并保持经济增长的平衡举措。通过继续加强监管和财务监督，中国国家主席习近平应继续帮助中国经济转型，以争取重质更甚于重量的成长。

尽管近期美中贸易纠纷紧张，投资组合经理认为，实现国有企业改革的一致性将有助于支撑市场情绪和信念。

印度的经济复苏看来稳固，以实现其潜在的实际国内生产总值成长，多谢利率低企、改革势头强劲以及投资力度加大的助益。通过投资而非补贴的刺激措施料得以在长期内带来更佳的素质和可持续性成长。受到需求提高，利率降低和有利投资周期的支撑，印度的企业收益料逐步复苏。鉴于收益即将复苏，估值合理。

Kami terus memantau pendekatan China dalam mengimbangi pelaksanaan reformasi, pada masa yang sama cuba mengekang perkembangan kredit dan mengekalkan pertumbuhan ekonomi. Dengan meneruskan kawalan yang lebih ketat dan pemantauan kewangan yang lebih kukuh, Presiden Xi Jinping harus dapat mengubah ekonomi China memandangkan beliau berusaha keras untuk mencapai kualiti melebihi kuantiti.

All data is as of 31 May 2019 unless otherwise stated

除非另有说明，否则以下皆属截至2019年5月31日的的数据

Semua data seperti pada 31 Mei 2019 melainkan jika dinyatakan

Walaupun terdapat ketegangan baru-baru ini berikutan pertikaian perdagangan antara AS dan China, pengurus portfolio percaya bahawa ketekalan pelaksanaan pembaharuan dalam perusahaan milik negara akan membantu menyokong sentimen pasaran dan menyuntik keyakinan.

Pemulihan ekonomi India nampaknya berada pada kedudukan kukuh untuk mencapai potensi pertumbuhan KDNK sebenar, di sokong oleh kadar faedah yang lebih rendah, momentum pembaharuan yang kukuh, dan tujuhan pelaburan. Rangsangan melalui pelaburan dan bukan subsidi seharusnya menghasilkan kualiti pertumbuhan yang lebih baik dan pertumbuhan yang mampan dalam jangka panjang. Pendapatan korporat India dijangka pulih secara beransur-ansur, di bantu oleh permintaan yang lebih tinggi, kadar faedah yang lebih rendah, dan kitaran pelaburan yang menggalakkan. Penilaian adalah wajar berdasarkan pemulihan pendapatan yang akan berlaku.

Fund Review & Strategy / 基金表现评论与投资策略 / Tinjauan dan Strategi Dana

The Fund returned -5.86% for the month, outperforming the benchmark return of -6.58% by 0.72%. Year-to-date, the fund returned 6.66%, outperforming the benchmark return of 6.49% by 0.17%.

The key contributors to outperformance was due to underweights position in Baidu and overweights position in Larsen & Toubro and Bank of Baroda.

Being long-term bottom-up investors, we will continue to search for stocks that are attractively valued versus their history and fundamentals, regardless of short-term market noise. In fact, we would take the opportunity to exploit those market inefficiencies to buy and sell stocks when the opportunity presents itself.

此基金月内的回酬是-5.86%，表现超越回酬为-6.58%的基准0.72%。年度至今，它的回酬是6.66%，较回酬为6.49%的基准高出0.17%。

表现优异的主要贡献因素是减持百度 (Baidu) 和增持Larsen & Toubro及Bank of Baroda。

身为长期的自下而上投资者，我们将继续寻找与它们历史和基本面相比估值吸引的股项，而漠视市场的短期噪音。事实上，当良机出现时，我们会趁机利用市场的低效来买卖股票。

Dana memulangkan -5.86% untuk bulan, mengatasi pulangan penanda aras -6.58% sebanyak 0.72%. Setakat tahun ini, Dana memulangkan 6.66%, mengatasi pulangan penanda aras 6.49% sebanyak 0.17%.

Penyumbang utama kepada prestasi baik ini ialah kekurangan pegangan dalam Baidu dan pegangan berlebihan dalam Larsen & Toubro dan Bank of Baroda.

Sebagai pelabur jangka panjang bottom-up, kami akan terus mencari saham yang menarik berbanding sejarah dan asasnya, tanpa menghiraukan desas desus pasaran jangka pendek. Sebenarnya, kita akan mengambil peluang untuk mengeksploitasi ketidakstabilan pasaran untuk membeli dan menjual stok apabila peluang sedemikian muncul.

Source / 资料来源 / Sumber: Fund Commentary, May 2019, Eastspring Investments Berhad

Disclaimer

PAMB:

Investments are subject to investment risks including the possible loss of the principal amount invested. The value of the units may fall as well as rise. Past performances of the funds and that of the fund managers are not necessarily indicative of future performance. The price movements indicated are not reflective of the actual return on your investments (which are subject to your premium allocation rate and deduction charges). The actual return on your invested premiums may fluctuate based on the underlying performance of the investment-linked funds. Prudential Investment-linked products are not Shariah-compliant products. This leaflet is for illustrative purposes only. For further details on the terms and conditions, please refer to the policy document. For further details on how you can invest in these funds, please refer to the respective product brochures. In the event of any discrepancy between the information in this fact sheet and the policy document, the information in the policy document shall prevail. In case of discrepancy between the English, Bahasa Malaysia and Mandarin versions of this fact sheet, the English version shall prevail. The fund fact sheet of the Target Fund will be available at www.eastspring.com.sg.

MSCI: The MSCI information may only be used for your internal use, may not be reproduced or disseminated in any form and may not be used as a basis for or a component of any financial instruments or products or indices. None of the MSCI information is intended to constitute investment advice or a recommendation to make (or refrain from making) any kind of investment decision and may not be relied on as such. Historical data and analysis should not be taken as an indication or guarantee of any future performance analysis, forecast or prediction. The MSCI information is provided on an "as is" basis and the user of this information assumes the entire risk of any use made of this information. MSCI, each of its affiliates and each other person involved in or related to compiling, computing or creating any MSCI information (collectively, the "MSCI Parties") expressly disclaims all warranties (including, without limitation, any warranties of originality, accuracy, completeness, timeliness, non-infringement, merchantability and fitness for a particular purpose) with respect to this information. Without limiting any of the foregoing, in no event shall any MSCI Party have any liability for any direct, indirect, special, incidental, punitive, consequential (including, without limitation, lost profits) or any other damages. (www.msci.com)

PAMB: 任何投资皆涉及投资风险，包括本金的损失。单位的价值可能会上扬也会走低。基金和基金经理过往的表现不可视为未来表现的指标。上述所示的回酬并不反映您投资的真实回酬(后者取决于您的保费分配率与费用)。您所投资的保费的真实回酬将根据有关投资联结基金的表现而定。保诚投资联结保险产品系列并非符合回教法典的产品。您保费投资的真实回酬可能会低于上述回酬。本册子只供说明之用。欲进一步了解条规与细则，请参考保单文件。如何投资于这些基金的资料则载于产品册子，如果本说明书的资料与保单文件有所出入，将以保单文件者为准。若说说明书的英文、马来文和中文版有差异则以英文版为准。有关目标基金的基金说明书，请浏览 www.eastspring.com.sg。

资料来源: MSCI. MSCI信息仅供您本身及组织内部之用，因此不能以任何形式将之复制或传播，而且也不可作为任何金融工具或产品或指数的基础或组件。MSCI信息不可作为投资建议，或作出（或不作）任何种类的投资决定的建议，并且也不可视为投资的依据。过往的数据和分析不可作为未来表现分析、预测或预报的指标或保证。MSCI信息乃是“按原样”提供，而使用者必须对使用信息的一切后果负责。编制、估算或创建一切MSCI信息的MSCI和其关联机构以及参与这些事项或与之有关的一切人士（统称为“MSCI各方”），特此表明不对有关信息作出任何保证（包括但不限于对某特殊目的原创性、准确性、完整性、适时性、不侵权性、商业性及适用性的担保）。除上述内容外，MSCI各方在任何情况下均不会对直接、间接、特殊、偶然、惩罚性、后续的损失（包括但不限于利润的损失）或其他损失承担责任。（www.msci.com）

PAMB: Pelaburan adalah tertakluk kepada risiko-risiko pelaburan termasuk kemungkinan kehilangan jumlah wang pokok yang dilabur. Nilai unit mungkin naik ataupun jatuh. Prestasi masa dulu dana-dana atau pengurus-pengurus dana tidak semestinya mencerminkan prestasi masa depan. Pergerakan harga yang ditunjukkan tidak menggambarkan pulangan sebenar pelaburan anda (yang tertakluk kepada kadar peruntukan premium dan caj potongan). Pulangan sebenar ke atas premium yang anda labur mungkin berbeza, bergantung kepada prestasi dana-dana). Produk berkaitan pelaburan Prudential bukan merupakan produk yang mematuhi prinsip-prinsip Syariah. Risalah ini disediakan hanya untuk gambaran semata-mata. Sila rujuk kepada dokumen polisi untuk keterangan lanjut mengenai terma-terma dan syarat-syarat. Untuk keterangan lanjut mengenai bagaimana anda boleh melabur dalam dana-dana ini, sila rujuk kepada risalah-risalah produk yang berkenaan. Jika terdapat perbezaan di antara helaian fakta dan dokumen polisi, maklumat dalam dokumen polisi dianggap muktamad. Jika terdapat perbezaan di antara versi Bahasa Inggeris, Bahasa Malaysia dan Bahasa Cina bagi helaian fakta ini, versi Bahasa Inggeris dianggap muktamad. Lembaran Fakta Dana untuk Dana Sasaran akan tersedia di www.eastspring.com.sg.

MSCI: Maklumat MSCI hanya boleh digunakan untuk kegunaan dalaman organisasi anda, tidak boleh direproduksi atau disebarluaskan dalam sebarang bentuk dan tidak boleh digunakan sebagai asas untuk atau komponen bagi sebarang instrumen atau produk atau indeks kewangan. Tiada maklumat MSCI dimaksudkan untuk membentuk nasihat pelaburan atau cadangan untuk membuat (atau mengelakkan daripada membuat) apa-apa keputusan pelaburan dan tidak boleh disandarkan ke atasnya. Data dan analisa yang telah lalu tidak boleh di ambil sebagai petunjuk atau jaminan untuk sebarang analisa prestasi masa depan, ramalan atau telahan. Maklumat MSCI disediakan berdasarkan "sebagaimana adanya" dan pengguna maklumat tersebut mengambil alih keseluruhan risiko penggunaan maklumat yang berkenaan. MSCI, setiap ahli gabungannya dan setiap individu yang terlibat dalam atau berkaitan dengan menyusun, mengira atau membuat apa-apa maklumat MSCI (secara kolektif, "Pihak MSCI") dengan jelas menafikan semua waranti (termasuk, tidak terhad, sebarang waranti keaslian, ketepatan, kesempurnaan, ketepatan masa, tidak menyalahi, kebolehdagangan dan kesesuaian bagi tujuan tertentu) berkaitan dengan maklumat ini. Tanpa mengehendkan apa-apa yang disebutkan di atas, tiada satu keadaan pun Pihak MSCI patut menanggung sebarang liabiliti sama ada kerugian, langsung, tidak langsung, sampingan, hukuman, akibat (termasuk, dan tidak terhad ke atas kehilangan keuntungan) atau apa-apa ganti rugi lain. (www.msci.com)

PRULink Asia Select Focus Fund (USD)

All data is as of 31 May 2019 unless otherwise stated

除非另有说明，否则以下皆属截至2019年5月31日的数据

Semua data seperti pada 31 Mei 2019 melainkan jika dinyatakan



Listening. Understanding. Delivering.