

PRULink Global Managed Fund (USD)

All data is as of 30 April 2019 unless otherwise stated

除非另有说明，否则以下皆属截至2019年4月30日的数据

Semua data seperti pada 30 April 2019 melainkan jika dinyatakan



Listening. Understanding. Delivering.

Objective / 目标 / Objektif Dana

PRULink Global Managed Fund (USD) ("the Fund") aims to generate long-term total returns through investing primarily into a portfolio of global assets including equities, equity-related securities, fixed income securities, deposits, currencies, derivatives or any other financial instruments directly, and/or indirectly through the use of any funds.

PRULink Global Managed Fund (USD) ("本基金") 主要直接及/或间接通过任何基金投资于一项全球资产投资组合，以在长期内赚取回酬的目标。这些资产包括股票、股票相关证券、存款、货币、衍生工具或其他金融工具。

PRULink Global Managed Fund (USD) ("Dana") bertujuan untuk menjana jumlah pulangan dalam jangka masa panjang dengan melabur terutamanya melalui portfolio aset global termasuk ekuiti, sekuriti berkaitan ekuiti, sekuriti pendapatan tetap, deposit, mata wang, derivatif atau mana-mana instrumen kewangan lain secara langsung, dan / atau secara tidak langsung melalui mana-mana dana.

Fund Details / 基金详情 / Maklumat Terperinci Dana

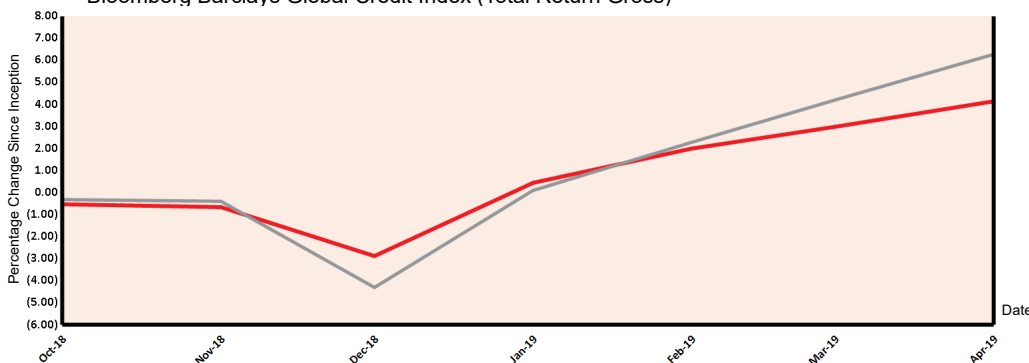
Investment Manager / 投资经理 / Pengurus Pelaburan	Prudential Assurance Malaysia Berhad 马来西亚保诚保险有限公司
Inception Date / 基金设立日 / Tarikh Diterbitkan	22/10/2018
Current Fund Size / 目前所管理的基金数额 / Saiz Dana Terkini	USD73,743.21
Annual Fund Management Charge / 常年管理费 / Caj Pengurusan Dana Tahunan	1.25% p.a.
Current NAV / 目前的净资产值 / NAB Terkini	USD0.52070

How the Fund has performed / 基金表现 / Prestasi Dana

Performance Graph / 表现图表 / Jaduan Prestasi Dana

PRULink Global Managed Fund (USD) vs 40% Bloomberg Barclays US High Yield 2% Issuer Cap Index (Total Return Gross) + 35% MSCI World Index (Total Return Net) Hedged to USD + 25% Bloomberg Barclays Global Credit Index (Total Return Gross)

PRULink Global Managed Fund (USD)
40% Bloomberg Barclays US High Yield 2% Issuer Cap Index (Total Return Gross) + 35% MSCI World Index (Total Return Net) Hedged to USD + 25% Bloomberg Barclays Global Credit Index (Total Return Gross)




Total Price Movement Over the Following Periods / 各期限总价差 / Jumlah Pergerakan Harga Dalam Tempoh Tersebut

	1 month	3 months	6 months	1 year	3 years	5 years	Since Inception
Price Movement / 价差 / Pergerakan Harga	1.12%	3.68%	4.69%	NA	NA	NA	4.14%
Benchmark / 基准指标 / Penanda Aras	1.99%	6.17%	6.61%	NA	NA	NA	6.27%
Outperformance / 表现对比	-0.87%	-2.49%	-1.92%	NA	NA	NA	-2.13%

Source / 资料来源 / Sumber: JPMorgan Asset Management, 30 April 2019

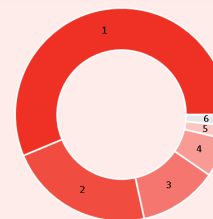
For more information on benchmark kindly refer to / 有关基准的更多详情，请参考 / Untuk maklumat lanjut berkenaan penanda aras, sila layari <https://www.bloombergindices.com/bloomberg-barclays-indices> and www.msci.com

Where the Fund invests / 基金投资所在 / Komposisi Pelaburan Dana



Asset Allocation / 资产配置 / Peruntukan Aset

	% NAV
1 JPMorgan Investment Funds- Global Income Fund A (acc) - USD	100.15
2 Cash, Deposits & Others	-0.15



Country Allocation / 国家分析 / Peruntukan Negara

	% NAV
1 United States / 美国	56.28
2 Europe Ex-uk	22.13
3 Others / 其他	11.97
4 United Kingdom / 英国	5.91
5 Canada / 加拿大	2.00
6 Asia Ex-japan	1.70

Top 10 Holdings / 十大持股 / 10 Pegangan Teratas

	%
1 Coca-Cola	0.70
2 Pfizer	0.70
3 Nestle	0.60
4 Fn Bm3788	0.50
5 Roche	0.50

All data is as of 30 April 2019 unless otherwise stated

除非另有说明，否则以下皆属截至2019年4月30日的数据

Semua data seperti pada 30 April 2019 melainkan jika dinyatakan

Listening. Understanding. Delivering.

Monthly Update / 每月简报 / Peningkatan Bulanan

Market Review / 市场回顾 / Tinjauan Bulanan

Global fixed income markets were mixed in April, with credit outperforming government bonds. The non-agency securitised sector continued to exhibit strong performance. Whilst all components of the market tightened marginally during the month, down-in-credit segments delivered strong positive returns. Credit spreads generally narrowed and prices for key commodities like oil and iron ore also drifting higher, resulting in positive contributions from both US and European high yield allocations. Performance from emerging market debt was muted over the month.

在4月，全球固定收益市场的表现并不一致，债券的表现超越政府债券。非机构证券化领域持续有强稳的表现。该月市场所有的资产稍微紧缩，但低素质债券却谱下大幅回酬。信用价差一般收窄，而主要原产品如原油和铁矿石的价格也有所增长，令美国和欧洲高回酬债券的配置作出了正面的贡献。新兴市场债券在该月没有什么特别的表现。

Prestasi pasaran pendapatan tetap global bercampur-campur pada bulan April, dengan kredit mengatasi bon kerajaan. Sektor bukan agensi disekuritikan terus menunjukkan prestasi yang kukuh. Walaupun semua komponen pasaran mengecil sedikit pada bulan itu, segmen kredit yang lebih rendah memberikan pulangan positif yang mampan. Spread kredit secara amnya menyempit dan harga komoditi utama seperti minyak dan bijih besi juga melonjak, lalu menghasilkan sumbangan positif daripada kedua-dua peruntukan kredit wajaran tinggi AS dan Eropah. Prestasi hutang pasaran memuncak mendatar pada bulan tersebut.

Market Outlook / 市场展望 / Gambaran Bulanan

The US market continues to provide higher quality earnings whilst European regional economies continues to struggle. US high yield to be supported by attractive technicals and low default rates. Opportunities also exist in European high yield where spreads are also more attractive.

美国市场的盈利持续扬升，欧洲区域经济体系则继续挣扎。美国高回酬债券预计会受到具吸引力的技术性资讯和低违约率的扶持。信用价差较具吸引力的欧洲高回酬债券亦提供了投资良机。

Pasaran AS masih lagi memberikan pendapatan berkualiti yang lebih tinggi manakala ekonomi serantau Eropah terus bergelut. Wajaran tinggi AS akan di sokong oleh teknikal yang menarik dan kadar hutang lapuk yang rendah. Peluang juga wujud dalam kredit wajaran tinggi Eropah dengan spread yang juga lebih menarik.

Fund Review & Strategy / 基金表现评论与投资策略 / Tinjauan dan Strategi Dana

The Fund returned 1.12 % for the month, underperforming the benchmark return of 1.99% by 0.87%. Year-to-date, the fund returned 7.23%, underperforming the benchmark return of 11.05% by 3.82%.

We remain conservative on equities in our asset allocation as we move through late-cycle, with preference for US rather than Europe. In fixed income, we continue to be attracted by the carry and lower volatility offered by credit markets. Given the late cycle uncertainty, our high quality short duration fixed income allocation provides ballast to our portfolio and ensures we have capital to put to work should we see any attractive opportunities emerge in a risk off move.

本基金该月的回酬为1.12%，低于1.99%的基准回酬0.87%。年初至今，本基金的回酬达7.23%，低于11.05%的基准回酬3.82%。

由于我们目前处于经济周期的晚期，在投资组合的资产配置方面，我们对股票保持保守的策略，偏好美国而非欧洲股票。至于固定收益证券，债券市场的息差与较少的动荡对我们而言十分具吸引力。在周期晚期的不明朗状况中，我们的优质短期固定收益配置令投资组合企稳，同时确保我们有资本投资于避险行动所带来的任何投资良机。

Dana memulangkan 1.12% untuk bulan ini, tidak mengatasi pulangan penanda aras 1.99% sebanyak 0.87%. Setajak tahun ini, Dana memulangkan 7.23%, tidak mengatasi pulangan penanda aras 11.05% sebanyak 3.82%.

Kami tetap bersikap konservatif terhadap ekuiti dalam peruntukan aset ketika melalui kitaran yang kelewatan, kecenderungan terhadap AS adalah lebih tinggi berbanding Eropah. Dalam pendapatan tetap, kami berterusan tertarik dengan kelangsungan serta ketakstabilan yang lebih rendah yang ditawarkan oleh pasaran kredit.

Memandangkan ketidaktentuan yang melanda ekoran kelewatan kitaran, peruntukan pendapatan berjangka pendek serta berkualiti tinggi menyediakan pemberat kepada portfolio dan memastikan kami mempunyai modal untuk bertindak apabila peluang menarik muncul dalam pendekatan risk-off.

PRULink Global Managed Fund (USD)



All data is as of 30 April 2019 unless otherwise stated

除非另有说明，否则以下皆属截至2019年4月30日的数据

Semua data seperti pada 30 April 2019 melainkan jika dinyatakan

Disclaimer

PAMB: Investments are subject to investment risks including the possible loss of the principal amount invested. The value of the units may fall as well as rise. Past performances of the funds and that of the fund managers are not necessarily indicative of future performance. The price movements indicated are not reflective of the actual return on your investments (which are subject to your premium allocation rate and deduction charges). The actual return on your invested premiums may fluctuate based on the underlying performance of the investment-linked funds. Prudential Investment-linked products are not Shariah-compliant products. This leaflet is for illustrative purposes only. For further details on the terms and conditions, please refer to the policy document. For further details on how you can invest in these funds, please refer to the respective product brochures. In the event of any discrepancy between the information in this fact sheet and the policy document, the information in the policy document shall prevail. In case of discrepancy between the English, Bahasa Malaysia and Mandarin versions of this fact sheet, the English version shall prevail. The fund fact sheet of the Target Fund will be available at <http://www.jpmorganassetmanagement.lu/en>

MSCI: The MSCI information may only be used for your internal use, may not be reproduced or disseminated in any form and may not be used as a basis for or a component of any financial instruments or products or indices. None of the MSCI information is intended to constitute investment advice or a recommendation to make (or refrain from making) any kind of investment decision and may not be relied on as such. Historical data and analysis should not be taken as an indication or guarantee of any future performance analysis, forecast or prediction. The MSCI information is provided on an "as is" basis and the user of this information assumes the entire risk of any use made of this information. MSCI, each of its affiliates and each other person involved in or related to compiling, computing or creating any MSCI information (collectively, the "MSCI Parties") expressly disclaims all warranties (including, without limitation, any warranties of originality, accuracy, completeness, timeliness, non-infringement, merchantability and fitness for a particular purpose) with respect to this information. Without limiting any of the foregoing, in no event shall any MSCI Party have any liability for any direct, indirect, special, incidental, punitive, consequential (including, without limitation, lost profits) or any other damages. (www.msci.com)

PAMB: 任何投资皆涉及投资风险，包括本金的损失。单位的价值可能会扬升也会走低。基金和基金经理过往的表现不可视为未来表现的指标。上述所示的回报并不反映您投资的真实回报(后者取决于您的保费分配率与费用)。您所投资的保费的真实回报将根据有关投资联结基金的表现而定。保诚投资联结保险产品系列并非符合回教法典的产品。您保费投资的真实回报可能会低于上述回报。本册子仅供说明之用。欲进一步了解条款与细则，请参考保单文件。如何投资于这些基金的资料则载于产品册子。如果本说明书的资料与保单文件有所出入，将以保单文件者为准。若说明书的英文、马来文和中文版有差异则以英文版为准。有关目标基金的基金说明书，请浏览<http://www.jpmorganassetmanagement.lu/en>

MSCI: MSCI信息仅供您本身及组织内部之用，因此不能以任何形式将之复制或传播，而且也不可作为任何金融工具或产品或指数的基础或组件。MSCI信息不可作为投资的建议，或作出(或不作)任何种类的投资决定的建议，并且也不可视为投资的依据。过往的数据和分析不可作为未来表现分析、预测或预报的指标或保证。MSCI信息乃是“按原样”提供，而使用者必须对使用信息的一切后果负责。编制、估算或创建一切MSCI信息的MSCI和其关联机构以及参与这些事项或与之有关的一切人士(统称为“MSCI各方”)，特此表明不对有关信息作出任何保证(包括但不限于对某特殊目的的原创性、准确性、完整性、适时性、不侵权性、商业性及适用性的担保)。除上述内容外，MSCI各方在任何情况下均不会对直接、间接、特殊、偶然、惩罚性、后续的损失(包括但不限于利润的损失)或其他损失承担责任。(www.msci.com)

PAMB: Pelaburan adalah tertakluk kepada risiko-risiko pelaburan termasuk kemungkinan kehilangan jumlah wang pokok yang dilabur. Nilai unit mungkin naik ataupun jatuh. Prestasi masa dulu dana-dana atau pengurus-pengurus dana tidak semestinya mencerminkan prestasi masa depan. Pergerakan harga yang ditunjukkan tidak menggambarkan pulangan sebenar pelaburan anda (yang tertakluk kepada kadar peruntukan premium dan caj potongan). Pulangan sebenar ke atas premium yang anda labur mungkin berbeza, bergantung kepada prestasi dana-dana). Produk berkaitan pelaburan Prudential bukan merupakan produk yang mematuhi prinsip-prinsip Syariah. Risalah ini disediakan hanya untuk gambaran semata-mata. Sila rujuk kepada dokumen polisi untuk keterangan lanjut mengenai terma-terma dan syarat-syarat. Untuk keterangan lanjut mengenai bagaimana anda boleh melabur dalam dana-dana ini, sila rujuk kepada risalah-risalah produk yang berkenaan. Jika terdapat perbezaan di antara haelaian fakta dan dokumen polisi, maklumat dalam dokumen polisi dianggap muktamad. Jika terdapat perbezaan di antara versi Bahasa Inggeris, Bahasa Malaysia dan Bahasa Cina bagi haelaian fakta ini, versi Bahasa Inggeris dianggap muktamad. Lembaran Fakta Dana untuk Dana Sasaran akan tersedia di <http://www.jpmorganassetmanagement.lu/en>

MSCI: Maklumat MSCI hanya boleh digunakan untuk kegunaan dalaman organisasi anda, tidak boleh direproduksi atau disebarluaskan dalam sebarang bentuk dan tidak boleh digunakan sebagai asas untuk atau komponen bagi sebarang instrumen atau produk atau indeks kewangan. Tiada maklumat MSCI dimaksudkan untuk membentuk nasihat pelaburan atau cadangan untuk membuat (atau mengelakkan daripada membuat) apa-apa keputusan pelaburan dan tidak boleh disandarkan ke atasnya. Data dan analisa yang telah lalu tidak boleh di ambil sebagai petunjuk atau jaminan untuk sebarang analisa prestasi masa depan, ramalan atau telahan. Maklumat MSCI disediakan berdasarkan "sebagaimana adanya" dan pengguna maklumat tersebut mengambil alih keseluruhan risiko penggunaan maklumat yang berkenaan. MSCI, setiap ahli gabungannya dan setiap individu yang terlibat dalam atau berkaitan dengan menyusun, mengira atau membuat apa-apa maklumat MSCI (secara kolektif, "Pihak MSCI") dengan jelas menafikan semua waranti (termasuk, tidak terhad, sebarang waranti keaslian, ketepatan, kesempurnaan, ketepatan masa, tidak menyalahi, kebolehdagangan dan kesesuaian bagi tujuan tertentu) berkaitan dengan maklumat ini. Tanpa mengehadkan apa-apa yang disebutkan di atas, tiada satu keadaan pun Pihak MSCI patut menanggung sebarang liabiliti sama ada kerugian, langsung, tidak langsung, sampingan, hukuman, akibat (termasuk, dan tidak terhad ke atas kehilangan keuntungan) atau apa-apa ganti rugi lain. (www.msci.com)