

PRULink Euro Equity Fund

All data is as of 30 April 2019 unless otherwise stated

除非另有说明，否则以下皆属截至2019年4月30日的数据

Semua data seperti pada 30 April 2019 melainkan jika dinyatakan



Listening. Understanding. Delivering.

Objective / 目标 / Objektif Dana

PRULink Euro Equity Fund ('The Fund') aims to provide capital growth over the medium to longer term. The Fund aims to provide exposure to a diversified portfolio consisting primarily of equities or equity related securities in the European Economic and Monetary Union. At inception, The Fund will invest into Schroder International Selection Fund – Euro Equity (A Accumulation Share Class, SGD Hedged), which is the 'Target Fund'. The Fund may also invest in any other funds with similar objective that may be available in the future.

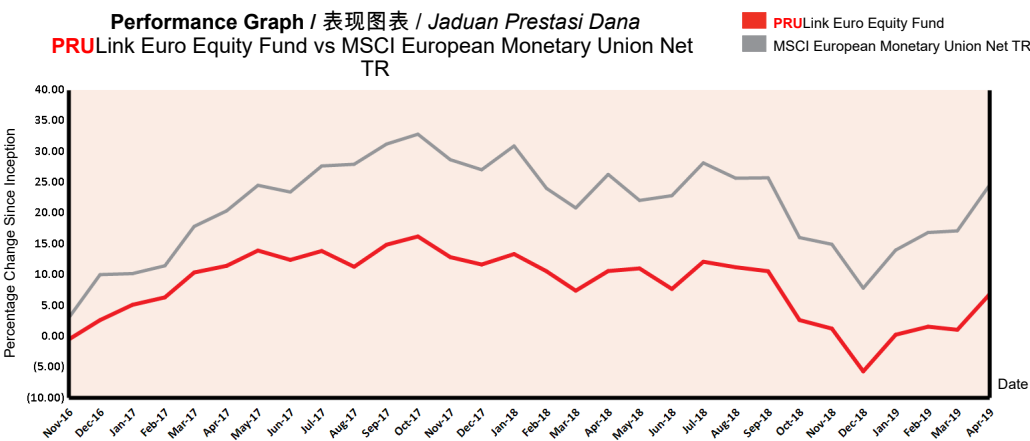
PRULink Euro Equity Fund (“本基金”)的目标为在中至长期内提供资本成长的机会。本基金旨在投资于一个主要由欧洲经济与货币联盟(EMU)的股票与股票相关证券组成的多元化投资组合。本基金在成立时将投资于施罗德环球基金系列-欧元股票(A类股份累积单位,新元对冲)目标基金。本基金亦可能投资于未来的任何其他目标类似的基金。

PRULink Euro Equity Fund (“Dana”) bertujuan untuk menyediakan pertumbuhan modal dalam jangka masa sederhana ke panjang. Dana ini bertujuan untuk memberi pendedahan kepada pelbagai portfolio yang terdiri terutamanya daripada ekuiti atau ekuiti berkaitan sekuriti di Ekonomi Eropah dan Kesatuan Monetari. Pada permulaan, dana ini akan melabur ke dalam Schroder International Selection Fund – Euro Equity (A Accumulation Share Class, SGD Hedged), yang merupakan Dana Sasaran. Dana ini juga boleh melabur di dalam dana-dana lain dengan objektif yang sama yang mungkin boleh didapati pada masa akan datang.

Fund Details / 基金详情 / Maklumat Terperinci Dana

Investment Manager / 投资经理 / Pengurus Pelaburan	Prudential Assurance Malaysia Berhad 马来西亚保诚保险有限公司
Inception Date / 基金设立日 / Tarikh Diterbitkan	11/11/2016
Current Fund Size / 目前所管理的基金数额 / Saiz Dana Terkini	RM16,800,354.00
Annual Fund Management Charge / 常年管理费 / Caj Pengurusan Dana Tahunan	1.50% p.a.
Current NAV / 目前的净资产值 / NAB Terkini	RM0.53436

How the Fund has performed / 基金表现 / Prestasi Dana




Total Price Movement Over the Following Periods / 各期限总价差 / Jumlah Pergerakan Harga Dalam Tempoh Tersebut

	1 month	3 months	6 months	1 year	3 years	5 years	Since Inception
Price Movement / 价差 / Pergerakan Harga	5.72%	6.57%	4.10%	-3.39%	NA	NA	6.87%
Benchmark / 基准指标 / Penanda Aras	6.38%	9.29%	7.38%	-1.35%	NA	NA	24.62%
Outperformance / 表现对比 / Perbezaan Prestasi	-0.66%	-2.72%	-3.28%	-2.04%	NA	NA	-17.75%

Source / 资料来源 / Sumber: Schroder Investment Management (Singapore) Ltd, 30 April 2019

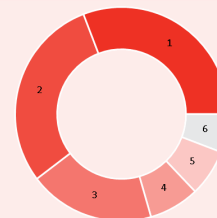
For more information on benchmark kindly refer to / 有关基准的更多详情，请参考 / Untuk maklumat lanjut berkenaan penanda aras, sila layari www.msci.com

Where the Fund invests 基金投资所在 Komposisi Pelaburan Dana



Asset Allocation 资产配置 / Peruntukan Aset

	% NAV
1 Schroder International Selection Fund - Euro Equity (A Accumulation Share Class, SGD Hedged)	99.67
2 Cash, Deposits & Others	0.33



Country Allocation 国家分析 / Peruntukan Negara

	% NAV
1 Others / 其他	30.83
2 France / 法国	29.50
3 Germany / 德国	19.14
4 Finland / 芬兰	7.67
5 Switzerland / 瑞士	7.08
6 Austria	5.78

Top 10 Holdings 10大持股 / 10 Pegangan Teratas

	%
1 Danone	4.88
2 Sanofi	3.99
3 Axa	3.89
4 Nokia	3.69
5 Porsche Automobil Holding	3.59

Monthly Update / 每月简报 / Peningkatan Bulanan

Market Review / 市场回顾 / Tinjauan Bulanan

Eurozone equities registered further advance in April after strong gains in Q 1 2019. Top performing sectors included information technology ("IT"), financials, consumer discretionary and industrials. Economic growth in Q1 proved more resilient than feared; eurozone GDP expanded by 0.4% quarter-on-quarter.

欧元区股市在2019年第1季谱下强稳的回酬后，于4月进一步走高。表现最佳的领域包括资讯科技、金融、奢侈消费品和工业。第1季的经济成长比预期来得高；欧元区国内生产总值季对季长0.4%。

Prestasi ekuiti zon Euro semakin mara pada bulan April selepas mencatat kenaikan kukuh pada Q1 2019. Sektor yang mencatat prestasi cemerlang termasuk teknologi maklumat ("IT"), kewangan, pengguna budi bicara dan perindustrian. Pertumbuhan ekonomi pada Q1 terbukti lebih berdaya tahan berbanding yang dibimbangkan; KDNK zon euro mengembang sebanyak 0.4% antara suku ke suku tahunan.

Market Outlook / 市场展望 / Gambaran Bulanan

The stock market is still very sentiment driven with the 2018's gloom subsiding as central banks step away from tighter monetary policy. Eurozone equities has experienced an extremely strong advance in short period of time (Nearly 18% up YTD) which have been driven by re-rating with price-earnings ratios expanding, but has not been so far matched by an improvement in earnings. The rally has been led by high quality areas of the market, which are already trading at expensive valuations.

2018年的阴霾逐渐消退的同时，股市依旧受到市场情绪的左右，因为各央行纷纷撤销紧缩货币政策的立场。欧元区股市在短期内大幅飙高（年初至今增长近18%），主要是受到重新评级的影响，本益比有所提高，但盈利却没有增长。涨幅最大的莫过于估值本已昂贵的优质股项。

Pasaran saham masih lagi amat terdorong oleh sentimen kelembapan tahun 2018 yang semakin berkurangan apabila bank pusat melangkah jauh daripada dasar monetari yang mengetat.

Ekuiti zon Euro mengalami kemajuan yang sangat ampuh dalam tempoh yang singkat (hampir 18% setakat tahun ini) yang telah di dorong oleh penarafan semula dengan pengembangan nisbah harga-pendapatan, tetapi masih belum dapat menyaingi pertumbuhan pendapatan. Rali tersebut di pacu oleh kawasan berkualiti tinggi di pasaran, yang sedia berdagang dengan penilaian yang mahal.

Fund Review & Strategy / 基金表现评论与投资策略 / Tinjauan dan Strategi Dana

The fund returned 5.72% for the month, underperforming the benchmark return of 6.38% by 0.66%. Year-to-date, the fund returned 13.29%, underperforming the benchmark return of 15.56% by 2.27%.

The portfolio continues to have strong focus on companies taking self-help measures. These companies tend to be lower quality but are making efforts to improve. The portfolio is underweight quality, due to expensive valuations, and neutral value

本基金该月的回酬为5.72%，低于6.38%的基准回酬0.66%。年初至今，本基金的回酬达13.29%，低于15.56%的基准回酬2.27%。

本投资组合持续将重点放在采取自助措施的公司上。这些公司的素质一般较低，但正努力改善本身的状况。投资组合减持优质股项，因为其估值昂贵，而且价值不明显。

Dana mengembalikan 5.72% untuk bulan itu, tidak mengatasi pulangan penanda aras 6.38% sebanyak 0.66%. Setakat tahun ini, Dana mengembalikan 13.29%, tidak mengatasi pulangan penanda aras 15.56% sebanyak 2.27%.

Portfolio terus memberikan tumpuan padu kepada syarikat-syarikat yang mengambil langkah usaha diri. Syarikat-syarikat sedemikian meski pun memiliki kualiti yang lebih rendah tetapi bertungkus lumus untuk menjadi lebih baik. Kualiti portfolio ialah kekurangan pegangan, disebabkan oleh penilaian mahal dan nilai yang neutral.

PRULink Euro Equity Fund

All data is as of 30 April 2019 unless otherwise stated

除非另有说明，否则以下皆属截至2019年4月30日的数据

Semua data seperti pada 30 April 2019 melainkan jika dinyatakan



Listening. Understanding. Delivering.

Disclaimer

PAMB: Investments are subject to investment risks including the possible loss of the principal amount invested. The value of the units may fall as well as rise. Past performances of the funds and that of the fund managers are not necessarily indicative of future performance. The price movements indicated are not reflective of the actual return on your investments (which are subject to your premium allocation rate and deduction charges). The actual return on your invested premiums may fluctuate based on the underlying performance of the investment-linked funds. Prudential Investment-linked products are not Shariah-compliant products. This leaflet is for illustrative purposes only. For further details on the terms and conditions, please refer to the policy document. For further details on how you can invest in these funds, please refer to the respective product brochures. In the event of any discrepancy between the information in this fact sheet and the policy document, the information in the policy document shall prevail. In case of discrepancy between the English, Bahasa Malaysia and Mandarin versions of this fact sheet, the English version shall prevail. The fund fact sheet of the Target Fund will be available at www.schroders.com/en/sg.

MSCI: The MSCI information may only be used for your internal use, may not be reproduced or disseminated in any form and may not be used as a basis for or a component of any financial instruments or products or indices. None of the MSCI information is intended to constitute investment advice or a recommendation to make (or refrain from making) any kind of investment decision and may not be relied on as such. Historical data and analysis should not be taken as an indication or guarantee of any future performance analysis, forecast or prediction. The MSCI information is provided on an "as is" basis and the user of this information assumes the entire risk of any use made of this information. MSCI, each of its affiliates and each other person involved in or related to compiling, computing or creating any MSCI information (collectively, the "MSCI Parties") expressly disclaims all warranties (including, without limitation, any warranties of originality, accuracy, completeness, timeliness, non-infringement, merchantability and fitness for a particular purpose) with respect to this information. Without limiting any of the foregoing, in no event shall any MSCI Party have any liability for any direct, indirect, special, incidental, punitive, consequential (including, without limitation, lost profits) or any other damages. (www.msci.com)

PAMB: 任何投资皆涉及投资风险，包括本金的损失。单位的价值可能会扬升也会走低。基金和基金经理过往的表现不可视为未来表现的指标。上述所示的回报并不反映您投资的真实回报(后者取决于您的保费分配率与费用)。您所投资的保费的真实回报将根据有关投资联结基金的表现而定。保诚投资联结保险产品系列并非符合回教法典的产品。您保费投资的真实回报可能会低于上述回报。本册子仅供说明之用。欲进一步了解条款与细则，请参考保单文件。如何投资于这些基金的资料则载于产品册子。如果本说明书的资料与保单文件有所出入，将以保单文件者为准。若说明书的英文、马来文和中文版有差异则以英文版为准。有关目标基金的基金说明书，请浏览www.schroders.com/en/sg。

MSCI: MSCI信息仅供您本身及组织内部之用，因此不能以任何形式将之复制或传播，而且也不可作为任何金融工具或产品或指数的基础或组件。MSCI信息不可作为投资的建议，或作出(或不作)任何种类的投资决定的建议，并且也不可视为投资的依据。过往的数据和分析不可作为未来表现分析、预测或预报的指标或保证。MSCI信息乃是“按原样”提供，而使用者必须对使用信息的一切后果负责。编制、估算或创建一切MSCI信息的MSCI和其关联机构以及参与这些事项或与之有关的一切人士(统称为“MSCI各方”)，特此表明不对有关信息作出任何保证(包括但不限于对某特殊目的的原创性、准确性、完整性、适时性、不侵权性、商业性及适用性的担保)。除上述内容外，MSCI各方在任何情况下均不会对直接、间接、特殊、偶然、惩罚性、后续的损失(包括但不限于利润的损失)或其他损失承担责任。(www.msci.com)

PAMB: Pelaburan adalah tertakluk kepada risiko-risiko pelaburan termasuk kemungkinan kehilangan jumlah wang pokok yang dilabur. Nilai unit mungkin naik ataupun jatuh. Prestasi masa dulu dana-dana atau pengurus-pengurus dana tidak semestinya mencerminkan prestasi masa depan. Pergerakan harga yang ditunjukkan tidak menggambarkan pulangan sebenar pelaburan anda (yang tertakluk kepada kadar peruntukan premium dan caj potongan). Pulangan sebenar ke atas premium yang anda labur mungkin berbeza, bergantung kepada prestasi dana-dana). Produk berkaitan pelaburan Prudential bukan merupakan produk yang mematuhi prinsip-prinsip Syariah. Risalah ini disediakan hanya untuk gambaran semata-mata. Sila rujuk kepada dokumen polisi untuk keterangan lanjut mengenai terma-terma dan syarat-syarat. Untuk keterangan lanjut mengenai bagaimana anda boleh melabur dalam dana-dana ini, sila rujuk kepada risalah-risalah produk yang berkenaan. Jika terdapat perbezaan di antara haelaian fakta dan dokumen polisi, maklumat dalam dokumen polisi dianggap muktamad. Jika terdapat perbezaan di antara versi Bahasa Inggeris, Bahasa Malaysia dan Bahasa Cina bagi haelaian fakta ini, versi Bahasa Inggeris dianggap muktamad. Lembaran Fakta Dana untuk Dana Sasaran akan tersedia di www.schroders.com/en/sg.

MSCI: Maklumat MSCI hanya boleh digunakan untuk kegunaan dalaman organisasi anda, tidak boleh direproduksi atau disebarluaskan dalam sebarang bentuk dan tidak boleh digunakan sebagai asas untuk atau komponen bagi sebarang instrumen atau produk atau indeks kewangan. Tiada maklumat MSCI dimaksudkan untuk membentuk nasihat pelaburan atau cadangan untuk membuat (atau mengelakkan daripada membuat) apa-apa keputusan pelaburan dan tidak boleh disandarkan ke atasnya. Data dan analisa yang telah lalu tidak boleh di ambil sebagai petunjuk atau jaminan untuk sebarang analisa prestasi masa depan, ramalan atau telahan. Maklumat MSCI disediakan berdasarkan "sebagaimana adanya" dan pengguna maklumat tersebut mengambil alih keseluruhan risiko penggunaan maklumat yang berkenaan. MSCI, setiap ahli gabungannya dan setiap individu yang terlibat dalam atau berkaitan dengan menyusun, mengira atau membuat apa-apa maklumat MSCI (secara kolektif, "Pihak MSCI") dengan jelas menafikan semua waranti (termasuk, tidak terhad, sebarang waranti keaslian, ketepatan, kesempurnaan, ketepatan masa, tidak menyalahi, kebolehdagangan dan kesesuaian bagi tujuan tertentu) berkaitan dengan maklumat ini. Tanpa mengehadkan apa-apa yang disebutkan di atas, tiada satu keadaan pun Pihak MSCI patut menanggung sebarang liabiliti sama ada kerugian, langsung, tidak langsung, sampingan, hukuman, akibat (termasuk, dan tidak terhad ke atas kehilangan keuntungan) atau apa-apa ganti rugi lain. (www.msci.com)