

PRULink Asia Select Focus Fund (USD)

All data is as of 30 April 2019 unless otherwise stated

除非另有说明，否则以下皆属截至2019年4月30日的数据

Semua data seperti pada 30 April 2019 melainkan jika dinyatakan



Listening. Understanding. Delivering.


Objective / 目标 / Objektif Dana

PRULink Asia select focus fund (USD) ("the Fund") aims to generate long-term capital growth through primarily a portfolio of assets within Asia including equities, equity-related securities, deposits, currencies, derivatives or any other financial instruments directly, and/or indirectly through the use of any funds. The Fund may adopt a concentrated investment approach from time to time, which may focus on specific industries or specific economies across Asia.

PRULink Asia select focus fund (美元) ("基金")旨在透过直接,和/或间接使用任何资金,投资于主要包含股票,股票相关证券,存款,货币,衍生工具或任何其他金融工具的亚洲资产组合,以取得长期资产增值。基金可能会不时采取集中投资方式,并侧重于亚洲的特定行业或特定经济体。

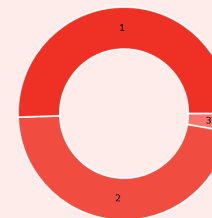
PRULink Asia select focus fund (USD) ("Dana") bertujuan untuk menjana pertumbuhan modal dalam jangka masa panjang terutamanya melalui portfolio aset di Asia termasuk ekuiti, sekuriti berkaitan ekuiti, deposit, mata wang, derivatif atau mana-mana instrumen kewangan lain secara langsung, dan / atau secara tidak langsung melalui mana-mana dana. Dari semasa ke semasa, Dana ini mungkin menggunakan pelaburan pendekatan tertumpu, yang mungkin memberi tumpuan kepada industri atau ekonomi yang tertentu di sekitar Asia.

Where the Fund invests 基金投资所在 Komposisi Pelaburan Dana



Asset Allocation 资产配置 / Peruntukan Aset

	% NAV
1 Eastspring Investments - Dragon Peacock Fund	99.94
2 Cash, Deposits & Others	0.06



Country Allocation 国家分析 / Peruntukan Negara

	% NAV
1 China Related / 中国有关	50.60
2 India Related / 印度有关	46.80
3 Cash And Cash Equivalents	2.70

Top 10 Holdings 10大持股 / 10 Pegangan Teratas

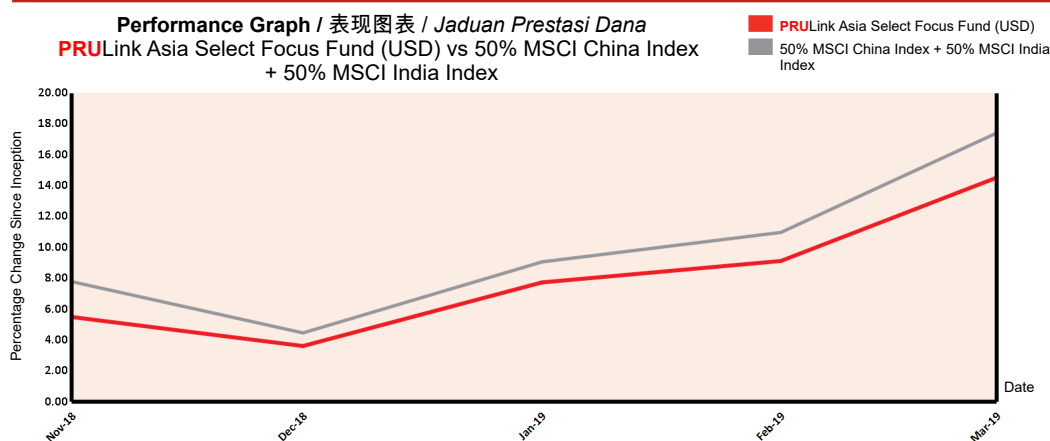
	%
1 Tencent Holdings Ltd	7.70
2 Alibaba Group Holding ADR	5.50
3 Reliance Industries Ltd	4.20
4 ICICI Bank Ltd	3.90
5 Axis Bank Ltd	3.70
6 China Construction Bank Corp H	3.40
7 Infosys Ltd	3.10
8 LI Ning Ltd	3.10
9 Ping An Insurance Group Of China Ltd	3.00
10 Tata Consultancy Services Ltd	2.80

Fund Details / 基金详情 / Maklumat Terperinci Dana

Investment Manager / 投资经理 / Pengurus Pelaburan	Eastspring Investments Berhad 瀚亚投资有限公司
Inception Date / 基金设立日 / Tarikh Diterbitkan	22/10/2018
Current Fund Size / 目前所管理的基金数额 / Saiz Dana Terkini	USD64,263.38
Annual Fund Management Charge / 常年管理费 / Caj Pengurusan Dana Tahunan	1.50%
Current NAV / 目前的净资产值 / NAB Terkini	USD0.58699

How the Fund has performed / 基金表现 / Prestasi Dana

Performance Graph / 表现图表 / Jaduan Prestasi Dana
PRULink Asia Select Focus Fund (USD) vs 50% MSCI China Index + 50% MSCI India Index



Total Price Movement Over the Following Periods / 各期限总价差 / Jumlah Pergerakan Harga Dalam Tempoh Tersebut

	1 month	3 months	6 months	1 year	3 years	5 years	Since Inception
Price Movement / 价差 / Pergerakan Harga	2.51%	8.97%	18.52%	NA	NA	NA	17.40%
Benchmark / 基准指标 / Penanda Aras	1.42%	9.18%	20.31%	NA	NA	NA	19.08%
Outperformance / 表现对比 / Perbezaan Prestasi	1.09%	-0.21%	-1.79%	NA	NA	NA	-1.68%

Source / 资料来源 / Sumber: Lipper for Investment Management and Bloomberg, 30 April 2019

For more information on benchmark kindly refer to / 有关基准的更多详情, 请参考 / Untuk maklumat lanjut berkenaan penanda aras, sila layari www.msci.com

All data is as of 30 April 2019 unless otherwise stated

除非另有说明，否则以下皆属截至2019年4月30日的数据

Semua data seperti pada 30 April 2019 melainkan jika dinyatakan

Listening. Understanding. Delivering.

Monthly Update / 每月简报 / Peningkatan Bulanan

Market Review / 市场回顾 / Tinjauan Bulanan

In April, MSCI China returned 2.7% in USD terms while MSCI Hong Kong returned 1.8%. The month started strong amid progress on the US-China trade talk front and an improved global growth outlook. However, stocks sold off in the second half of April after better-than-expected Chinese economic data sparked worries that Beijing could pull back on stimulus measures. On the macro front, Q1 GDP growth was higher than expected on the back of fiscal policy support, a recovery in the export sector and a pick-up in credit growth. Meanwhile, exports rebounded in March, Industrial Production surprised on the upside and retail sales in March were also higher than expected. Total Social Financing (TSF) growth further picked up mainly contributed by small-business lending and bond issuance, while fixed asset investment (FAI) remained robust. April PMI data, however, came in below expectations. In Hong Kong, March trade growth was better than expected but exports to China continued to underperform other countries.

MSCI India rose 0.6% in USD terms in April, underperforming MSCI Emerging Market and Asian peers, on the back of weakening Indian Rupee and stronger crude oil prices. Sector wise, IT Services and Materials outperformed while Telecom, Utilities and Financials were the key laggards. High frequency foreign institutional investor (FIIs) have been large buyers in Indian equities and the market saw USD1.6 bn of inflows in April. On the macro front, macro-economic data released over the last month disappointed. Manufacturing and Services PMIs declined sequentially, auto sales disappointed, and Industrial Production printed sharply below expectations. Meanwhile, CPI rose marginally above expectations but remains below the RBI's inflation target of 4%, as food prices rose for the fourth consecutive month. On the policy front, in the latest Monetary Policy Committee (MPC) meeting on April 4, the Reserve Bank of India (RBI) cut policy rates by 25 basis points (bps), in line with consensus, and reiterated its neutral stance. The central bank also revised down its growth forecast for FY2020 from 7.4% to 7.2%.

4月份，MSCI中国以美元计交出2.7%回报，MSCI香港的回报则为1.8%。在美中贸易谈判取得进展和全球增长前景改善的情况下，市场以强劲走势展开月内的交易。尽管如此，中国经济数据优于预期触发北京料缩减财政政策支持之担忧后，股市在检讨月份的下半个月遭到抛售。宏观经济方面，第一季度国内生产总值成长较预期强劲，归功于财政政策支持，出口领域复苏以及信贷成长转强。与此同时，出口于3月份反弹，工业生产意外走高，以及3月份零售销售也优于预期。社会融资总额 (TSF) 进一步增长，主要由小型企业贷款和债券发行推动；而固定资产投资 (FAI) 依然强劲。不过，4月份采购经理人指数表现较预期疲弱。在香港，3月份贸易增长较预期强劲，但到中国的出口持续逊色于其他国家。

4月份，MSCI印度以美元计上涨0.6%；走势较MSCI新兴市场和亚洲同侪逊色，因为印度卢比走贬以及油价更加强劲。领域方面，资讯科技服务和材料表现良好；电信，公用事业和金融则是主要输家。活跃的外国机构投资者 (FIIs) 是印度股市的庞大买家，该市场于4月份见证了16亿美元的外资流入。宏观经济方面，上个月出炉的宏观经济数据令人失望。制造和服务采购经理人指数下跌，汽车销售也令人失望，同时工业生产数据大大低于预测。与此同时，由于食品价格连续第4个月上涨，消费价格指数稍微较预测高，但持续低于印度储备银行的4%通货膨胀目标。政策方面，印度储备银行在4月4日举行的最新货币政策委员会会议上调降政策利率25个基点，符合一般预测，同时强调其中立立场。该央行也调低2020财政年的成长预测，从7.4%到7.2%。

Pada bulan April, MSCI China menghasilkan 2.7% dalam ASD manakala MSCI Hong Kong mengembalikan 1.8%. Bulan ini bermula dengan kukuh di tengah-tengah kemajuan rundingan perdagangan AS-China dan gambaran pertumbuhan global yang lebih baik.

Walau bagaimanapun, saham mengalami terlebih jualan pada separuh kedua bulan April selepas data ekonomi China yang lebih baik daripada jangkaan mencetuskan kebimbangan bahawa Beijing akan menarik balik langkah-langkah rangsangan. Dari segi makro, pertumbuhan KDNK Q1 adalah lebih tinggi daripada jangkaan, di pacu oleh sokongan dasar fiskal, pemulihan sektor eksport dan peningkatan dalam pertumbuhan kredit. Sementara itu, eksport melantun pada bulan Mac, Pengeluaran Perindustrian naik mengejut manakala jualan runcit meningkat pada bulan Mac, yang juga lebih tinggi daripada jangkaan.

Pertumbuhan Jumlah Pembiayaan Sosial (TSF) terus meningkat disumbangkan terutamanya oleh pinjaman perniagaan kecil dan penerbitan bon, manakala pelaburan aset tetap (FAI) terus kukuh. Data PMI April, bagaimanapun, berada di bawah jangkaan. Di Hong Kong, pertumbuhan perdagangan bulan Mac adalah lebih baik dari yang dijangkakan tetapi eksport ke China ketinggalan berbanding negara lain.

MSCI India naik 0.6% dalam ASD pada bulan April, tidak mengatasi Pasaran Memuncil MSCI dan rakan seangkatan Asia, berikutan penurunan nilai Rupee India dan harga minyak mentah yang lebih tinggi. Dari segi sektor, Perkhidmatan IT dan Bahan mencatat prestasi baik manakala Telecom, Utiliti dan Kewangan merupakan sektor yang tercicir jauh. Pelabur institusi asing (FII) berfrekuensi tinggi telah menjadi pembeli terbesar dalam ekuiti di India dan pasaran menerima aliran masuk bernilai ASD1.6bn pada bulan April. Dari sudut makro, data makroekonomi yang dikeluarkan pada bulan lepas adalah mengecewakan. Perkilangan dan Perkhidmatan PMI menurun secara berurutan, jualan kereta mendukacitakan, manakala prestasi Pengeluaran Perindustrian di catat ketara di bawah jangkaan. Sementara itu, CPI naik sedikit daripada jangkaan tetapi kekal di bawah sasaran inflasi RBI sebanyak 4%, ketika harga makanan naik untuk bulan yang keempat berturut-turut. Di peringkat dasar, dalam mesyuarat Jawatankuasa Dasar Monetari (MPC) terkini pada 4 April, Reserve Bank of India (RBI) mengurangkan kadar dasar sebanyak 25 mata asas (bps), sejajar dengan konsensus, dan menegaskan pendiriannya yang neutral. Bank pusat juga menyemak semula unjuran pertumbuhan bagi Tahun Kewangan 2020 daripada 7.4% kepada 7.2%.

Market Outlook / 市场展望 / Gambaran Bulanan

We continue to monitor China's balancing act of undertaking reforms while trying to rein in credit expansion and sustain economic growth. By continuing to have tighter controls and stronger financial oversight, President Xi Jinping should continue to help transform China's economy as it strives for quality over quantity.

Despite the recent tensions over trade disputes between the US and China, the portfolio manager believes that consistency in the implementation of reforms on state-owned enterprises will help support market sentiment and conviction.

India's economic recovery appears to be on a strong footing to achieve its potential real GDP growth aided by lower interest rates, strong reforms momentum, and a thrust on investments. A stimulus through investments and not subsidies should yield a better quality and sustainable growth in the long term. India's corporate earnings are expected to recover gradually, aided by higher demand, lower interest rates, and a favourable investment cycle. Valuations are fair in light of an impending recovery in earnings.

我们继续关注中国在实行改革之际努力控制信贷扩张并保持经济增长的平衡举措。通过继续加强监管和财务监督，中国国家主席习近平应继续帮助中国经济转型，以争取重质更甚于重量的成长。

尽管近期美中贸易纠纷紧张，投资组合经理认为，实现国有企业改革的一致性将有助于支撑市场情绪和信念。

印度的经济复苏看来稳固，以实现其潜在的实际国内生产总值成长，多谢利率低企、改革势头强劲以及投资力度加大的助益。通过投资而非补贴的刺激措施料得以在长期内带来更佳的素质和可持续性成长。受到需求提高，利率降低和有利投资周期的支撑，印度的企业收益料逐步复苏。鉴于收益即将复苏，估值合理。

Kami terus memantau pendekatan China mengimbangi pelaksanaan reformasi, pada masa yang sama cuba mengekang perkembangan kredit dan mengekalkan pertumbuhan ekonomi. Dengan meneruskan kawalan yang lebih ketat dan pemantauan kewangan yang lebih kukuh, Presiden Xi Jinping harus dapat mengubah

All data is as of 30 April 2019 unless otherwise stated

除非另有说明，否则以下皆属截至2019年4月30日的数据

Semua data seperti pada 30 April 2019 melainkan jika dinyatakan

ekonomi China memandangkan beliau berusaha keras untuk mencapai kualiti melebihi kuantiti.

Walaupun terdapat ketegangan baru-baru ini berikutan pertikaian perdagangan antara AS dan China, pengurus portfolio percaya bahawa ketekalan pelaksanaan pembaharuan dalam perusahaan milik negara akan membantu menyokong sentimen pasaran dan menyuntik keyakinan.

Pemulihan ekonomi India nampaknya berada pada kedudukan kukuh untuk mencapai potensi pertumbuhan KDNK sebenar, di sokong oleh kadar faedah yang lebih rendah, momentum pembaharuan yang kukuh, dan tujahan pelaburan. Rangsangan melalui pelaburan dan bukan subsidi seharusnya menghasilkan kualiti pertumbuhan yang lebih baik dan pertumbuhan yang mampan dalam jangka panjang. Pendapatan korporat India dijangka pulih secara beransur-ansur, di bantu oleh permintaan yang lebih tinggi, kadar faedah yang lebih rendah, dan kitaran pelaburan yang menggalakkan. Penilaian adalah wajar berdasarkan pemulihan pendapatan yang akan berlaku.

Fund Review & Strategy / 基金表现评论与投资策略 / Tinjauan dan Strategi Dana

The Fund returned 2.51% for the month, outperforming the benchmark return of 1.42% by 1.09%. Year-to-date, the fund returned 13.30%, underperforming the benchmark return of 13.99% by 0.69%.

The key contributors to outperformance was due to Li Ning Co, Yes Bank and Stella International.

Being long-term bottom-up investors, we will continue to search for stocks that are attractively valued versus their history and fundamentals, regardless of short-term market noise. In fact, we would take the opportunity to exploit those market inefficiencies to buy and sell stocks when the opportunity presents itself .

此基金月内的回酬是2.51%，表现超越回酬为1.42%的基准1.09%。年度至今，它的回酬是13.30%，逊色于回酬为13.99%的基准0.69%。

表现优异的主要贡献成员包括李宁有限公司 (Li Ning Co) ， Yes Bank和九兴控股 (Stella International) 。

身为长期的自下而上投资者，我们将继续寻找与它们历史和基本面相比估值吸引的股项，而漠视市场的短期噪音。事实上，当良机出现时，我们会趁机利用市场的低效来买卖股票。

Dana memulangkan 2.51% untuk bulan tersebut, mengatasi pulangan penanda aras 1.42% sebanyak 1.09%. Setakat tahun ini, Dana memulangkan 13.30%, tidak mengatasi pulangan penanda aras 13.99% sebanyak 0.69%.

Penyumbang utama prestasi unggul ini ialah Li Ning Co, Yes Bank dan Stella International.

Sebagai pelabur jangka panjang bottom-up, kami akan terus mencari saham yang menarik berbanding sejarah dan asasnya, tanpa menghiraukan desas desus pasaran jangka pendek. Sebenarnya, kita akan mengambil peluang untuk mengeksploitasi ketidakstabilan pasaran untuk membeli dan menjual stok apabila peluang sedemikian muncul.

Source / 资料来源 / Sumber: Fund Commentary, April 2019, Eastspring Investments Berhad

PRULink Asia Select Focus Fund (USD)

All data is as of 30 April 2019 unless otherwise stated

除非另有说明，否则以下皆属截至2019年4月30日的数据

Semua data seperti pada 30 April 2019 melainkan jika dinyatakan

Disclaimer

PAMB:

Investments are subject to investment risks including the possible loss of the principal amount invested. The value of the units may fall as well as rise. Past performances of the funds and that of the fund managers are not necessarily indicative of future performance. The price movements indicated are not reflective of the actual return on your investments (which are subject to your premium allocation rate and deduction charges). The actual return on your invested premiums may fluctuate based on the underlying performance of the investment-linked funds. Prudential Investment-linked products are not Shariah-compliant products. This leaflet is for illustrative purposes only. For further details on the terms and conditions, please refer to the policy document. For further details on how you can invest in these funds, please refer to the respective product brochures. In the event of any discrepancy between the information in this fact sheet and the policy document, the information in the policy document shall prevail. In case of discrepancy between the English, Bahasa Malaysia and Mandarin versions of this fact sheet, the English version shall prevail. The fund fact sheet of the Target Fund will be available at www.eastspring.com.sg.

MSCI: The MSCI information may only be used for your internal use, may not be reproduced or disseminated in any form and may not be used as a basis for or a component of any financial instruments or products or indices. None of the MSCI information is intended to constitute investment advice or a recommendation to make (or refrain from making) any kind of investment decision and may not be relied on as such. Historical data and analysis should not be taken as an indication or guarantee of any future performance analysis, forecast or prediction. The MSCI information is provided on an "as is" basis and the user of this information assumes the entire risk of any use made of this information. MSCI, each of its affiliates and each other person involved in or related to compiling, computing or creating any MSCI information (collectively, the "MSCI Parties") expressly disclaims all warranties (including, without limitation, any warranties of originality, accuracy, completeness, timeliness, non-infringement, merchantability and fitness for a particular purpose) with respect to this information. Without limiting any of the foregoing, in no event shall any MSCI Party have any liability for any direct, indirect, special, incidental, punitive, consequential (including, without limitation, lost profits) or any other damages. (www.msci.com)

PAMB: 任何投资皆涉及投资风险，包括本金的损失。单位的价值可能会扬升也会走低。基金和基金经理过往的表现不可视为未来表现的指标。上述所示的回报并不反映您投资的真实回报（后者取决于您的保费分配率与费用）。您所投资的保费的真实回报将根据有关投资连结基金的表现而定。保诚投资连结保险产品系列并不符合回教法典的产品。您保费投资的真实回报可能会低于上述回报。本册子只供说明之用。欲进一步了解条款与细则，请参考保单文件。如何投资于这些基金的资料则载于产品册子。如果本说明书的资料与保单文件有所出入，将以保单文件者为准。若说明书的英文、马来文和中文版有差异则以英文版为准。有关目标基金的基金说明书，请浏览 www.eastspring.com.sg。

资料来源: MSCI. MSCI信息仅供您本身及组织内部之用，因此不能以任何形式将之复制或传播，而且也不可作为任何金融工具或产品或指数的基础或组件。MSCI信息不可作为投资的建议，或作出（或不作）任何种类的投资决定的建议，并且也不可视为投资的依据。过往的数据和分析不可作为未来表现分析、预测或预报的指标或保证。MSCI信息乃是“按原样”提供，而使用者必须对使用信息的一切后果负责。编制、估算或创建一切MSCI信息的MSCI和其关联机构以及参与这些事项或与之有关的一切人士（统称为“MSCI各方”），特此表明不对有关信息作出任何保证（包括但不限于对某特殊目的的原创性、准确性、完整性、适时性、不侵权性、商业性及适用性的担保）。除上述内容外，MSCI各方在任何情况下均不会对直接、间接、特殊、偶然、惩罚性、后续的损失（包括但不限于利润的损失）或其他损失承担责任。（www.msci.com）

PAMB: Pelaburan adalah tertakluk kepada risiko-risiko pelaburan termasuk kemungkinan kehilangan jumlah wang pokok yang dilabur. Nilai unit mungkin naik ataupun jatuh. Prestasi masa dulu dana-dana atau pengurus-pengurus dana tidak semestinya mencerminkan prestasi masa depan. Pergerakan harga yang ditunjukkan tidak menggambarkan pulangan sebenar pelaburan anda (yang tertakluk kepada kadar peruntukan premium dan caj potongan). Pulangan sebenar ke atas premium yang anda labur mungkin berbeza, bergantung kepada prestasi dana-dana). Produk berkaitan pelaburan Prudential bukan merupakan produk yang mematuhi prinsip-prinsip Syariah. Risalah ini disediakan hanya untuk gambaran semata-mata. Sila rujuk kepada dokumen polisi untuk keterangan lanjut mengenai terma-terma dan syarat-syarat. Untuk keterangan lanjut mengenai bagaimana anda boleh melabur dalam dana-dana ini, sila rujuk kepada risalah-risalah produk yang berkenaan. Jika terdapat perbezaan di antara haelaian fakta dan dokumen polisi, maklumat dalam dokumen polisi dianggap muktamad. Jika terdapat perbezaan di antara versi Bahasa Inggeris, Bahasa Malaysia dan Bahasa Cina bagi haelaian fakta ini, versi Bahasa Inggeris dianggap muktamad. Lembaran Fakta Dana untuk Dana Sasaran akan tersedia di www.eastspring.com.sg.

MSCI: Maklumat MSCI hanya boleh digunakan untuk kegunaan dalaman organisasi anda, tidak boleh direproduksi atau disebarluaskan dalam sebarang bentuk dan tidak boleh digunakan sebagai asas untuk atau komponen bagi sebarang instrumen atau produk atau indeks kewangan. Tiada maklumat MSCI dimaksudkan untuk membentuk nasihat pelaburan atau cadangan untuk membuat (atau mengelakkan daripada membuat) apa-apa keputusan pelaburan dan tidak boleh disandarkan ke atasnya. Data dan analisa yang telah lalu tidak boleh di ambil sebagai petunjuk atau jaminan untuk sebarang analisa prestasi masa depan, ramalan atau telahan. Maklumat MSCI disediakan berdasarkan "sebagaimana adanya" dan pengguna maklumat tersebut mengambil alih keseluruhan risiko penggunaan maklumat yang berkenaan. MSCI, setiap ahli gabungannya dan setiap individu yang terlibat dalam atau berkaitan dengan menyusun, mengira atau membuat apa-apa maklumat MSCI (secara kolektif, "Pihak MSCI") dengan jelas menafikan semua waranti (termasuk, tidak terhad, sebarang waranti keaslian, ketepatan, kesempurnaan, ketepatan masa, tidak menyalahi, kebolehdagangan dan kesesuaian bagi tujuan tertentu berkaitan dengan maklumat ini. Tanpa mengehendkan apa-apa yang disebutkan di atas, tiada satu keadaan pun Pihak MSCI patut menanggung sebarang liabiliti sama ada kerugian, langsung, tidak langsung, sampingan, hukuman, akibat (termasuk, dan tidak terhad ke atas kehilangan keuntungan) atau apa-apa ganti rugi lain. (www.msci.com)