

PRUlink euro equity fund

All data is as of 31 August 2018 unless otherwise stated

除非另有说明，否则以下皆属截至2018年8月31日的数据

Semua data seperti pada 31 Ogos 2018 melainkan jika dinyatakan

Objective / 目标 / Objektif Dana

PRUlink euro equity fund ('The Fund') aims to provide capital growth over the medium to longer term. The Fund aims to provide exposure to a diversified portfolio consisting primarily of equities or equity related securities in the European Economic and Monetary Union.

At inception, The Fund will invest into Schroder International Selection Fund – Euro Equity (A Accumulation Share Class, SGD Hedged), which is the 'Target Fund'. The Fund may also invest in any other funds with similar objective that may be available in the future.

PRUlink euro equity fund (“本基金”)的目标为在中至长期内提供资本成长的机会。本基金旨在投资于一个主要由欧洲经济与货币联盟(EMU)的股票与股票相关证券组成的多元化投资组合。

本基金在成立时将投资于施罗德环球基金系列 - 欧元股票(A类股份累积单位, 新元对冲)目标基金。本基金亦可能投资于未来的任何其他目标类似的基金。

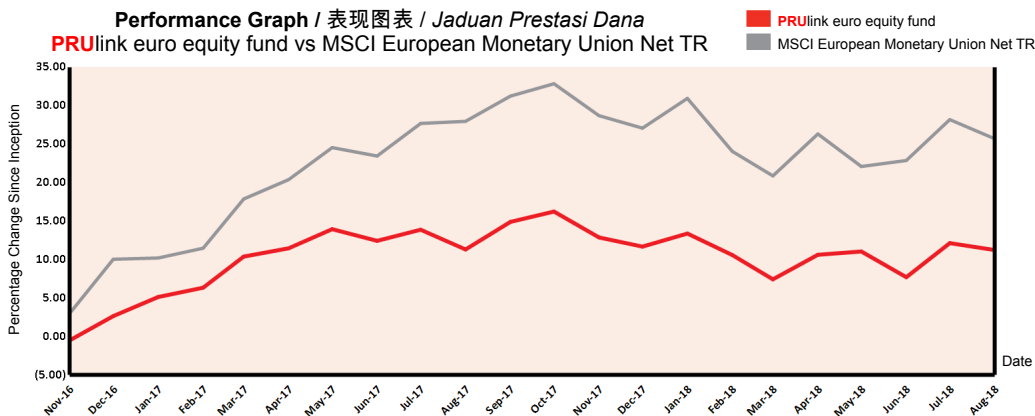
PRUlink euro equity fund ('Dana') bertujuan untuk menyediakan pertumbuhan modal dalam jangka masa sederhana ke panjang. Dana ini bertujuan untuk memberi pendedahan kepada pelbagai portfolio yang terdiri terutamanya daripada ekuiti atau ekuiti berkaitan sekuriti di Ekonomi Eropah dan Kesatuan Monetari.

Pada permulaan, dana ini akan melabur ke dalam Schroder International Selection Fund – Euro Equity (A Accumulation Share Class, SGD Hedged), yang merupakan Dana Sasaran. Dana ini juga boleh melabur di dalam dana-dana lain dengan objektif yang sama yang mungkin boleh didapati pada masa akan datang.

Fund Details / 基金详情 / Maklumat Terperinci Dana

Investment Manager / 投资经理 / Pengurus Pelaburan	Prudential Assurance Malaysia Berhad 马来西亚保诚保险有限公司
Inception Date / 基金设立日 / Tarikh Diterbitkan	11/11/2016
Current Fund Size / 目前所管理的基金数额 / Saiz Dana Terkini	RM11,109,893.79
Annual Fund Management Charge / 常年管理费 / Caj Pengurusan Dana Tahunan	1.50% p.a.
Current NAV / 目前的净资产值 / NAB Terkini	RM0.55621

How the Fund has performed / 基金表现 / Prestasi Dana




Total Price Movement Over the Following Periods / 各期限总价差 / Jumlah Pergerakan Harga Dalam Tempoh Tersebut

	1 month	3 months	6 months	1 year	3 years	5 years	Since Inception
Price Movement / 价差 / Pergerakan Harga	-0.80%	0.17%	0.59%	-0.07%	NA	NA	11.24%
Benchmark / 基准指标 / Penanda Aras	-1.94%	2.95%	1.32%	-1.77%	NA	NA	25.70%
Outperformance / 表现对比 / Perbezaan Prestasi	1.14%	-2.78%	-0.73%	1.70%	NA	NA	-14.46%

Source / 资料来源 / Sumber: Schroder Investment Management (Singapore) Ltd, 31 August 2018

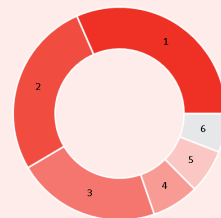
For more information on benchmark kindly refer to / 有关基准的更多详情, 请参考 / Untuk maklumat lanjut berkenaan penanda aras, sila layari www.msci.com

Where the Fund invests 基金投资所在 Komposisi Pelaburan Dana



Asset Allocation 资产配置 / Peruntukan Aset

	% NAV
1 Schroder International Selection Fund - Euro Equity (A Accumulation Share Class, SGD Hedged)	99.60
2 Cash, Deposits & Others	0.40



Country Allocation 国家分析 / Peruntukan Negara

	% NAV
1 Germany / 德国	31.57
2 Others / 其他	26.91
3 France / 法国	21.81
4 Finland / 芬兰	7.17
5 Italy / 意大利	6.67
6 Netherland	5.87

Top Holdings 最大持股 / Pegangan Teratas

	%
1 Sap	5.97
2 Sanofi	4.28
3 Siemens	3.58
4 Akzo Nobel	3.39
5 Danone	3.19

PRUlink euro equity fund

All data is as of 31 August 2018 unless otherwise stated

除非另有说明，否则以下皆属截至2018年8月31日的数据

Semua data seperti pada 31 Ogos 2018 melainkan jika dinyatakan

Monthly Update / 每月简报 / Peningkatan Bulanan

Market Review / 市场回顾 / Tinjauan Bulanan

Eurozone equities registered declines in August. Financials, notably banks, underperformed. Lenders with exposure to Turkey came under pressure as diplomatic tensions with the US saw the lira fall sharply and Turkish bond yields rise. Meanwhile, the Italian banks were also impacted by rising domestic bond yields amid worries that the new government's 2019 budget may come close to breaching EU fiscal rules. On the economic front, growth for the second quarter of 2018 was revised up to 0.4% quarter-on quarter, compared to the initial estimate of 0.3%.

欧元区股市8月份录得跌幅。金融股尤其是银行股表现不佳。土耳其与美国之间的外交紧张局势导致里拉急剧下滑，土耳其债券收益率上升，那些为土耳其提供贷款的机构因此受到压力。与此同时，由于担心新政府的2019年度财政预算案可能会违反欧盟财政规则，意大利银行也受到国内债券收益率大幅上升的影响。在经济方面，2018年第二季度的增长率按季上调至0.4%，而初步估计为0.3%。

Ekuiti zon euro merosot pada Ogos. Sektor kewangan, terutamanya bank, berprestasi hambar. Pemberi pinjaman yang terdedah kepada Turki tertekan berikutan ketegangan diplomatik dengan AS menyebabkan kejatuhan lira yang menjunam dan peningkatan bon Turki. Sementara itu, bank-bank Itali turut terjejas ekoran kenaikan bon domestik di tengah-tengah kebimbangan bahawa bajet kerajaan baru 2019 mungkin hampir melangkau peraturan fiskal EU. Di peringkat ekonomi, pertumbuhan bagi suku kedua 2018 telah disemak semula sehingga 0.4% suku ke suku%, berbanding anggaran awal 0.3%.

Market Outlook / 市场展望 / Gambaran Bulanan

The dominant themes have been trade wars, as well as tighter global liquidity and the possibility of a global economic slowdown. Emerging markets have so far borne the brunt of these concerns but the spillover to Europe has been evident in a number of sectors. We are mindful of the potential implications of this within the next one to two years. That said, we see encouraging prospects for Eurozone shares as we head towards the end of the year.

首要的主题是贸易战，以及全球流动性趋紧和全球经济放缓的可能性。到目前为止，这些担忧让新兴市场首当其冲，而其对欧洲的外溢效应，在许多领域也都显而易见。在未来一至两年内，我们会关注到这一点的潜在影响。换言之，到了年底，我们看到欧元区股票的前景令人鼓舞。

Tema dominan ialah sengketa perdagangan, serta kecairan global yang lebih likat serta kemungkinan kelembapan ekonomi global. Pasaran memuncuk telah menimbulkan kekhawatiran terhadap kebimbangan ini, tetapi limpahannya ke Eropah telah terbukti dalam beberapa sektor. Kami sedar tentang implikasi yang mungkin berlaku dalam tempoh satu hingga dua tahun yang akan datang. Oleh tu, kami melihat prospek yang menggalakkan bagi saham Zon Euro ketika melangkah ke akhir tahun ini.

Fund Review & Strategy / 基金表现评论与投资策略 / Tinjauan dan Strategi Dana

The Fund returned -0.80% for the month, outperforming the benchmark return of -1.94% by 1.14%. Year-to-date, the fund returned -0.40%, outperforming the benchmark return of -1.09% by 0.69%.

Banks have been a key focus of attention in Europe over the summer months and the fund's positioning in the sector was positive overall for relative returns in August. Positioning in the healthcare sector also supported fund performance in the month. However, certain other cyclical, industrial holdings were among the detractors for the month.

本基金月内的回酬是-0.80%，表现超越基准1.14%，基准为-1.94%。年度至今，本基金的回酬是-0.40%，表现优于基准0.69%，基准为-1.09%。

今年夏季，银行一直是欧洲关注的焦点，基于8月份的相对回报，本基金在行业的定位整体而言良好。医疗保健行业的定位也支持了本月的基金表现。然而，其他一些周期性、工业类股，都拖累了本月的表现。

Dana mengembalikan pulangan -0.80% pada bulan itu, mengatasi pulangan penanda aras -1.94% sebanyak 1.14%. Setakat tahun ini, Dana mengembalikan pulangan -0.40%, mengatasi pulangan penanda aras -1.09% sebanyak 0.69%.

Bank telah menjadi tumpuan utama di Eropah di sepanjang bulan perdagangan musim panas dan kedudukan Dana dalam sektor ini adalah positif secara keseluruhan bagi pulangan relatif pada Ogos. Kedudukan dalam sektor penjagaan kesihatan juga menyokong prestasi Dana pada bulan ini. Namun, beberapa kitaran tertentu, seperti pegangan dalam perindustrian antara penjejas prestasi bagi bulan tersebut.

PRUlink euro equity fund

All data is as of 31 August 2018 unless otherwise stated

除非另有说明，否则以下皆属截至2018年8月31日的数据

Semua data seperti pada 31 Ogos 2018 melainkan jika dinyatakan

Disclaimer

Investments are subject to investment risks including the possible loss of the principal amount invested. The value of the units may fall as well as rise. Past performances of the funds and that of the fund managers are not necessarily indicative of future performance. The price movements indicated are not reflective of the actual return on your investments (which are subject to your premium allocation rate and deduction charges). The actual return on your invested premiums may fluctuate based on the underlying performance of the investment-linked funds. All PRUlink dana are invested in Shariah-approved securities and/or Islamic private debt securities. Prudential Investment-linked products are not Shariah-compliant products. This leaflet is for illustrative purposes only. For further details on the terms and conditions, please refer to the policy document. For further details on how you can invest in these funds, please refer to the respective product brochures. In the event of any discrepancy between the information in this fact sheet and the policy document, the information in the policy document shall prevail. In case of discrepancy between the English, Bahasa Malaysia and Mandarin versions of this fact sheet, the English version shall prevail. The fund fact sheet of the Target Fund will be available at www.schroders.com/en/sg.

Source: MSCI. The MSCI information may only be used for your internal use, may not be reproduced or disseminated in any form and may not be used as a basis for or a component of any financial instruments or products or indices. None of the MSCI information is intended to constitute investment advice or a recommendation to make (or refrain from making) any kind of investment decision and may not be relied on as such. Historical data and analysis should not be taken as an indication or guarantee of any future performance analysis, forecast or prediction. The MSCI information is provided on an "as is" basis and the user of this information assumes the entire risk of any use made of this information. MSCI, each of its affiliates and each other person involved in or related to compiling, computing or creating any MSCI information (collectively, the "MSCI Parties") expressly disclaims all warranties (including, without limitation, any warranties of originality, accuracy, completeness, timeliness, non-infringement, merchantability and fitness for a particular purpose) with respect to this information. Without limiting any of the foregoing, in no event shall any MSCI Party have any liability for any direct, indirect, special, incidental, punitive, consequential (including, without limitation, lost profits) or any other damages. (www.msci.com)

任何投资皆涉及投资风险，包括本金的损失。单位的价值可能会上扬也会走低。基金和基金经理过往的表现不可视为未来表现的指标。上述所示的回报并不反映您投资的真实回报(后者取决于您的保费分配率与费用)。您所投资的保费的真实回报将根据有关投资联结基金的表现而定。所有 PRUlink dana 皆是投资于回教法典(Syariah)核准的证券和/或回教私立债务证券。保诚投资联结保险产品系列并非符合回教法典的产品。您保费投资的真实回报可能会低于上述回报。本册子只供说明之用。欲进一步了解条规与细则，请参考保单文件。如何投资于这些基金的资料则载于产品册子。如果本说明书的资料与保单文件有所出入，将以保单文件者为准。若说明书的英文、马来文和中文版有差异则以英文版为准。有关目标基金的基金说明书，请浏览www.schroders.com/en/sg。

资料来源：MSCI。MSCI信息仅供您本身及组织内部之用，因此不能以任何形式将之复制或传播，而且也不可作为任何金融工具或产品或指数的基础或组件。MSCI信息不可作为投资的建议，或作出（或不作）任何种类的投资决定的建议，并且也不可视为投资的依据。过往的数据和分析不可作为未来表现分析、预测或预报的指标或保证。MSCI信息乃是“按原样”提供，而使用者必须对使用信息的一切后果负全责。编制、估算或创建一切MSCI信息的MSCI和其关联机构以及参与这些事项或与之有关的一切人士（统称为“MSCI各方”），特此表明不对有关信息作出任何保证（包括但不限于对某特殊目的原创性、准确性、完整性、适时性、不侵权性、商业性及适用性的担保）。除上述内容外，MSCI各方在任何情况下均不会对直接、间接、特殊、偶然、惩罚性、后续的损失（包括但不限于利润的损失）或其他损失承担责任。（www.msci.com）

Pelaburan adalah tertakluk kepada risiko-risiko pelaburan termasuk kemungkinan kehilangan jumlah wang pokok yang dilabur. Nilai unit mungkin naik ataupun jatuh. Prestasi masa dulu dana-dana atau pengurus-pengurus dana tidak semestinya mencerminkan prestasi masa depan. Pergerakan harga yang ditunjukkan tidak menggambarkan pulangan sebenar pelaburan anda (yang tertakluk kepada kadar peruntukan premium dan caj potongan). Pulangan sebenar ke atas premium yang anda labur mungkin berbeza, bergantung kepada prestasi dana-dana). Semua PRUlink dana dilaburkan dalam sekuriti yang diluluskan oleh Syariah dan/atau sekuriti hutang swasta Islam. Produk berkaitan pelaburan Prudential bukan merupakan produk yang mematuhi prinsip-prinsip Syariah. Risalah ini disediakan hanya untuk gambaran semata-mata. Sila rujuk kepada dokumen polisi untuk keterangan lanjut mengenai terma-terma dan syarat-syarat. Untuk keterangan lanjut mengenai bagaimana anda boleh melabur dalam dana-dana ini, sila rujuk kepada risalah-risalah produk yang berkenaan. Jika terdapat perbezaan di antara helaian fakta dan dokumen polisi, maklumat dalam dokumen polisi dianggap muktamad. Jika terdapat perbezaan di antara versi Bahasa Inggeris, Bahasa Malaysia dan Bahasa Cina bagi helaian fakta ini, versi Bahasa Inggeris dianggap muktamad. Lembaran Fakta Dana untuk Dana Sasaran akan tersedia di www.schroders.com/en/sg.

Sumber: MSCI. Maklumat MSCI hanya boleh digunakan untuk kegunaan dalaman organisasi anda, tidak boleh direproduksi atau disebarluaskan dalam sebarang bentuk dan tidak boleh digunakan sebagai asas untuk atau komponen bagi sebarang instrumen atau produk atau indeks kewangan. Tiada maklumat MSCI dimaksudkan untuk membentuk nasihat pelaburan atau cadangan untuk membuat (atau mengelakkan daripada membuat) apa-apa keputusan pelaburan dan tidak boleh disandarkan ke atasnya. Data dan analisa yang telah lalu tidak boleh di ambil sebagai petunjuk atau jaminan untuk sebarang analisa prestasi masa depan, ramalan atau telahan. Maklumat MSCI disediakan berdasarkan "sebagaimana adanya" dan pengguna maklumat tersebut mengambil alih keseluruhan risiko penggunaan maklumat yang berkenaan. MSCI, setiap ahli gabungannya dan setiap individu yang terlibat dalam atau berkaitan dengan menyusun, mengira atau membuat apa-apa maklumat MSCI (secara kolektif, "Pihak MSCI") dengan jelas menafikan semua waranti (termasuk, tidak terhad, sebarang waranti keaslian, ketepatan, kesempumaan, ketepatan masa, tidak menyalahi, kebolehdagangan dan kesesuaian bagi tujuan tertentu) berkaitan dengan maklumat ini. Tanpa mengehendakan apa-apa yang disebutkan di atas, tiada satu keadaan pun Pihak MSCI patut menanggung sebarang liabiliti sama ada kerugian, langsung, tidak langsung, sampingan, hukuman, akibat (termasuk, dan tidak terhad ke atas kehilangan keuntungan) atau apa-apa ganti rugi lain. (www.msci.com)

