

PRUlink global leaders fund

All data is as of 31 July 2018 unless otherwise stated

除非另有说明，否则以下皆属截至2018年7月31日的数据

Semua data seperti pada 31 Julai 2018 melainkan jika dinyatakan

Objective / 目标 / Objektif Dana


PRUlink global leaders fund ("The Fund") aims to maximise long-term total returns (the combination of income and growth of capital) by investing in a Sub-Fund(s). The Fund provides exposure to investments in a wide range of global equities issued by companies that the Fund Manager, considers to be, or have the potential to be, leading in their field in terms of improving policyholder value. The Fund may also invest in any other funds with similar objective that may become available in the future.

PRUlink global leaders fund ("本基金")旨在通过投资于一项子基金以赚取最高的长期回报(收益和资本成长的组合)。本基金投资于瀚亚投资有限公司认为已是或有潜能成为本身领域的领导者且能改善保单持有人价值的广泛全球公司股票。本基金亦可能投资于其他在未来推出的类似目标基金。

PRUlink global leaders fund ("Dana") berminat memaksimumkan pulangan jangka panjang (hasil gabungan pendapatan dan percambahan modal) dengan pelaburan dalam Sub-Dana. Dana menyediakan dedahan kepada pelaburan ekuiti global dengan julat luas yang diterbitkan oleh syarikat yang Pengurus Dana, bertanggungjawab atau berpotensi, menjadi pelopor dalam lapangan dari aspek peningkatan nilai pemegang dasar. Dana turut boleh dilaburkan dalam mana-mana dana yang berminat serupa yang boleh dimiliki pada masa akan datang.

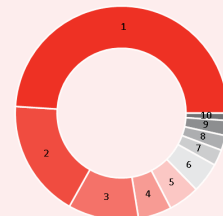
Where the Fund invests

基金投资所在
Komposisi Pelaburan Dana



Asset Allocation / 资产配置 / Peruntukan Aset

	% NAV
1 JPMorgan Investment Funds-Global Select Equity Fund A (acc)	99.90
2 Cash, Deposits & Others	0.10



Region Allocation / 地区分析 / Peruntukan Bahagian

	% NAV
1 North America / 北美	57.80
2 Europe & Middle East ex UK / 欧洲 & 中东不包括英国	22.40
3 United Kingdom / 英国	5.90
4 Japan / 日本	5.50
5 Pacific ex Japan / 太平洋 (日本除外)	2.40
6 Others / 其他	6.00

Top Holdings / 最大持股 / Pegangan Teratas

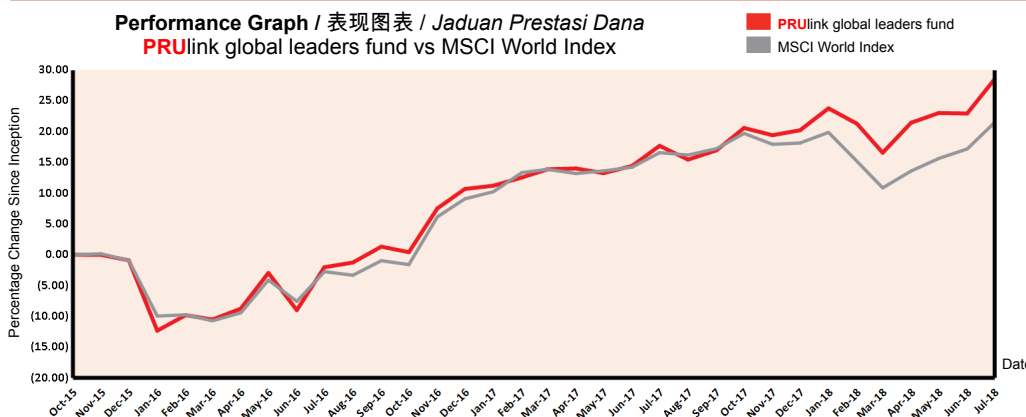
	%
1 Alphabet	3.70
2 Microsoft	3.00
3 Amazon.com	2.70
4 Citigroup	2.00
5 Pfizer	2.00

Fund Details / 基金详情 / Maklumat Terperinci Dana

Investment Manager / 投资经理 / Pengurus Pelaburan	Prudential Assurance Malaysia Berhad 马来西亚保诚保险有限公司
Inception Date / 基金设立日 / Tarikh Diterbitkan	26/10/2015
Current Fund Size / 目前所管理的基金数额 / Saiz Dana Terkini	RM2,918,888.81
Annual Fund Management Charge / 常年管理费 / Caj Pengurusan Dana Tahunan	1.50% p.a.
Current NAV / 目前的净资产值 / NAB Terkini	RM0.64282

How the Fund has performed / 基金表现 / Prestasi Dana

Performance Graph / 表现图表 / Jaduan Prestasi Dana
PRUlink global leaders fund vs MSCI World Index



Total Price Movement Over the Following Periods / 各期限总价差 / Jumlah Pergerakan Harga Dalam Tempoh Tersebut

	1 month	3 months	6 months	1 year	3 years	5 years	Since Inception
Price Movement / 价差 / Pergerakan Harga	4.55%	5.84%	3.84%	9.22%	NA	NA	28.56%
Benchmark / 基准指标 / Penanda Aras	3.69%	6.96%	1.36%	4.22%	NA	NA	21.53%
Outperformance / 表现对比 / Perbezaan Prestasi	0.86%	-1.12%	2.48%	5.00%	NA	NA	7.03%

Source / 资料来源 / Sumber: JP Morgan Asset Management, 31 July 2018

For more information on benchmark kindly refer to / 有关基准的更多详情，请参考 / Untuk maklumat lanjut berkenaan penanda aras, sila layari www.msci.com

PRUlink global leaders fund

All data is as of 31 July 2018 unless otherwise stated

除非另有说明，否则以下皆属截至2018年7月31日的数据

Semua data seperti pada 31 Julai 2018 melainkan jika dinyatakan

Monthly Update / 每月简报 / Peningkatan Bulanan

Market Review / 市场回顾 / Tinjauan Bulanan

Global equity markets had a positive but volatile month in July. Trade and tariffs continued to pull markets in both directions as the summit between Trump and Juncker did much to ease fears of an EU-US trade war but the relationship between the US and China seemed as uncertain as ever. Despite the headlines, the tensions appear to have had little impact on corporate earnings with the US earnings season starting particularly strongly with both sales and earnings exceeding analysts' estimate so far. A combination of high profile earnings disappointments from large cap US tech companies, a cessation in the US Dollar strength and speculation the Bank of Japan would relax its yield control policy saw an aggressive rotation from Growth into Value stocks. Europe was the best performing region this month while developed market outperformed emerging markets again this month.

在7月，全球股市走升，但却波动不已。贸易和关税问题持续令市场两极化，因为特朗普和容克的会面减少了投资者对欧美贸易战的担忧，但中美关系却仍旧不明朗。尽管如此，有关的紧张局势却似乎对公司盈利影响不大 – 美国的盈利出炉季节以稳健之姿迈开脚步，特别是销售与盈利，目前皆超越分析员的预测。令人大失所望的大型市值知名美国科技公司盈利、美元之停止强化，以及日本银行放宽回酬管制政策的揣测，使到许多投资者从成长股项转投向价值股项的怀抱。欧洲乃是本月表现最佳的区域，与此同时，已开发市场的表现超越新兴市场。

Pasaran ekuiti global mengalami bulan yang positif tetapi tidak menentu pada Julai. Perdagangan dan tarif terus saling merenggang pasaran pada arah bertentangan apabila sidang kemuncak antara Trump dan Juncker banyak membantu dalam meredakan kebimbangan berkenaan perang perdagangan EU-Amerika tetapi hubungan antara AS dan China masih lagi tidak ketentuan. Meski pun demikian, ketegangan kelihatan memberi kesan yang kecil kepada pendapatan korporat dengan musim perolehan AS bermula kukuh dengan kedua-dua angka jualan dan pendapatan melebihi anggaran penganalisis setakat ini. Gabungan faktor kemelesetan pendapatan perusahaan teknologi bermodal besar AS, kekuatan dolar yang terhenti serta spekulasi Bank Jepun yang akan melonggarkan dasar kawalan hasilnya menyebabkan putaran agresif dari Pertumbuhan saham kepada Nilai saham. Eropah merupakan rantau terbaik manakala pasaran maju kembali mengatasi pasaran memuncak pada bulan ini.

Market Outlook / 市场展望 / Gambaran Bulanan

Over the shorter-term, markets will be following the trade disputes very closely and it will likely contribute to higher volatility as we move through the rest of the year. The key question for the rest of this economic cycle remains the interplay between inflation, bond yields and the gradual reduction in monetary stimulus and how this will impact the economy, the shape of the yield curve and equity market. For the moment however, a healthy environment for the global economy and corporate profits will keep driving equity markets forward.

在短期内，市场会特别留意贸易纷争，而这可能会在今年所剩余的时间里令市场更为动荡。在这经济周期的剩余时间内，主要的问题依然是通胀、债券回酬和逐渐紧缩的货币政策之间的互相影响，以及这对经济、回酬曲线状况以及股市所造成的影响。尽管如此，目前对全球经济和公司盈利有益的健康环境预计将持续不断的将股市推高。

Meninjau tempoh yang lebih pendek, pasaran akan mengikut rentak pertikaian perdagangan dan berkemungkinan besar akan turut mengakibatkan tahap ketaktentuan semakin tinggi sepanjang tahun yang masih berbaki. Persoalan utama yang mengitari baki tempoh kitaran ekonomi ini adalah hubungan antara inflasi, hasil bon dan pengurangan rangsangan monetari secara beransur-ansur dan kesannya kepada ekonomi, bentuk keluk hasil dan pasaran ekuiti. Buat masa ini bagaimana pun, persekitaran ekonomi global yang sihat dan keuntungan korporat akan terus memacu pasaran ekuiti mara ke hadapan.

Fund Review & Strategy / 基金表现评论与投资策略 / Tinjauan dan Strategi Dana

The Fund returned 4.55% for the month, outperforming the benchmark return of 3.69% by 0.86%. Year-to-date, the fund returned 6.92%, outperforming the benchmark return of 2.84% by 4.08%.

At the sector level, the greatest contribution to returns came from stock selection in media and pharm/medtech. On the other hand, stock selection in the technology – semi & hardware and insurance sectors detracted from returns. On a regional basis, stock selection in North America drove returns which were largely flat elsewhere globally.

本基金该月的回酬达4.55%，超越3.69%的基准回酬0.86%。年初至今，本基金取得6.92%的回酬，超越2.84%的基准回酬4.08%。

为基金回酬作出最大贡献的乃是媒体和医药/医疗科技股项的遴选。另一方面，科技（半导体和半硬件）以及保险股项的遴选拉低了基金的表现。就区域而言，北美股项的遴选将回酬推高，全球其他区域则大多趋平。

Dana mengembalikan pulangan 4.55% dalam bulan tersebut, mengatasi pulangan penanda aras 3.69% dengan lebih 0.86%. Setakat tahun ini, Dana mengembalikan pulangan 6.92%, mengatasi pulangan penanda aras 2.84%, melebihi 4.08%.

Di peringkat sektor, pemilihan saham dalam media dan farmasi / teknologi perubatan menyumbang kepada pulangan terbesar. Sebaliknya, pemilihan saham dalam teknologi – separa & perkakasan dan sektor insurans telah menjejaskan pulangan. Manakala tinjauan serantau, pemilihan stok di Amerika Utara telah memacu pulangan yang sebahagian besarnya rata pada bahagian lain di seluruh dunia.

PRUlink global leaders fund

All data is as of 31 July 2018 unless otherwise stated

除非另有说明，否则以下皆属截至2018年7月31日的数据

Semua data seperti pada 31 Julai 2018 melainkan jika dinyatakan

Disclaimer

Investments are subject to investment risks including the possible loss of the principal amount invested. The value of the units may fall as well as rise. Past performances of the funds and that of the fund managers are not necessarily indicative of future performance. The price movements indicated are not reflective of the actual return on your investments (which are subject to your premium allocation rate and deduction charges). The actual return on your invested premiums may fluctuate based on the underlying performance of the investment-linked funds. All PRUlink dana are invested in Shariah-approved securities and/or Islamic private debt securities. Prudential Investment-linked products are not Shariah-compliant products. This leaflet is for illustrative purposes only. For further details on the terms and conditions, please refer to the policy document. For further details on how you can invest in these funds, please refer to the respective product brochures. In the event of any discrepancy between the information in this fact sheet and the policy document, the information in the policy document shall prevail. In case of discrepancy between the English, Bahasa Malaysia and Mandarin versions of this fact sheet, the English version shall prevail. The fund fact sheet of the Target Fund will be available at <http://www.jpmorganassetmanagement.lu/en>

Source: MSCI. The MSCI information may only be used for your internal use, may not be reproduced or disseminated in any form and may not be used as a basis for or a component of any financial instruments or products or indices. None of the MSCI information is intended to constitute investment advice or a recommendation to make (or refrain from making) any kind of investment decision and may not be relied on as such. Historical data and analysis should not be taken as an indication or guarantee of any future performance analysis, forecast or prediction. The MSCI information is provided on an "as is" basis and the user of this information assumes the entire risk of any use made of this information. MSCI, each of its affiliates and each other person involved in or related to compiling, computing or creating any MSCI information (collectively, the "MSCI Parties") expressly disclaims all warranties (including, without limitation, any warranties of originality, accuracy, completeness, timeliness, non-infringement, merchantability and fitness for a particular purpose) with respect to this information. Without limiting any of the foregoing, in no event shall any MSCI Party have any liability for any direct, indirect, special, incidental, punitive, consequential (including, without limitation, lost profits) or any other damages. (www.msci.com)

任何投资皆涉及投资风险，包括本金的损失。单位的价值可能会扬升也会走低。基金和基金经理过往的表现不可视为未来表现的指标。上述所示的回报并不反映您投资的真实回报(后者取决于您的保费分配率与费用)。您所投资的保费的真实回报将根据有关投资联结基金的表现而定。所有 PRUlink dana 皆是投资于回教法典(Syariah)核准的证券和/或回教私立债务证券。保诚投资联结保险产品系列并非符合回教法典的产品。您保费投资的真实回报可能会低于上述回报。本册子只供说明之用。欲进一步了解条规与细则，请参考保单文件。如何投资于这些基金的资料则载于产品册子。如果本说明书的资料与保单文件有所出入，将以保单文件者为准。若说明书的英文、马来文和中文版有差异则以英文版为准。有关目标基金的基金说明书，请游<http://www.jpmorganassetmanagement.lu/en>

资料来源：MSCI。MSCI信息仅供您本身及组织内部之用，因此不能以任何形式将之复制或传播，而且也不可作为任何金融工具或产品或指数的基础或组件。MSCI信息不可作为投资的建议，或作出（或不作）任何种类的投资决定的建议，并且也不可视为投资的依据。过往的数据和分析不可作为未来表现分析、预测或预报的指标或保证。MSCI信息乃是“按原样”提供，而使用者必须对使用信息的一切后果负全责。编制、估算或创建一切MSCI信息的MSCI和其关联机构以及参与这些事项或与之有关的一切人士（统称为“MSCI各方”），特此表明不对有关信息作出任何保证（包括但不限于对某特殊目的原创性、准确性、完整性、适时性、不侵权性、商业性及适用性的担保）。除上述内容外，MSCI各方在任何情况下均不会对直接、间接、特殊、偶然、惩罚性、后续的损失（包括但不限于利润的损失）或其他损失承担责任。（www.msci.com）

Pelaburan adalah tertakluk kepada risiko-risiko pelaburan termasuk kemungkinan kehilangan jumlah wang pokok yang dilabur. Nilai unit mungkin naik ataupun jatuh. Prestasi masa dulu dana-dana atau pengurus-pengurus dana tidak semestinya mencerminkan prestasi masa depan. Pergerakan harga yang ditunjukkan tidak menggambarkan pulangan sebenar pelaburan anda (yang tertakluk kepada kadar peruntukan premium dan caj potongan). Pulangan sebenar ke atas premium yang anda labur mungkin berbeza, bergantung kepada prestasi dana-dana). Semua PRUlink dana dilaburkan dalam sekuriti yang diluluskan oleh Syariah dan/atau sekuriti hutang swasta Islam. Produk berkaitan pelaburan Prudential bukan merupakan produk yang mematuhi prinsip-prinsip Syariah. Risalah ini disediakan hanya untuk gambaran semata-mata. Sila rujuk kepada dokumen polisi untuk keterangan lanjut mengenai terma-terma dan syarat-syarat. Untuk keterangan lanjut mengenai bagaimana anda boleh melabur dalam dana-dana ini, sila rujuk kepada risalah-risalah produk yang berkenaan. Jika terdapat perbezaan di antara versi Bahasa Inggeris, Bahasa Malaysia dan Bahasa Cina bagi haelaian fakta ini, versi Bahasa Inggeris dianggap muktamad. Lembaran Fakta Dana untuk Dana Sasaran akan tersedia di <http://www.jpmorganassetmanagement.lu/en>

Sumber: MSCI. Maklumat MSCI hanya boleh digunakan untuk kegunaan dalaman organisasi anda, tidak boleh direproduksi atau disebarluaskan dalam sebarang bentuk dan tidak boleh digunakan sebagai asas untuk atau komponen bagi sebarang instrumen atau produk atau indeks kewangan. Tiada maklumat MSCI dimaksudkan untuk membentuk nasihat pelaburan atau cadangan untuk membuat (atau mengelakkan daripada membuat) apa-apa keputusan pelaburan dan tidak boleh disandarkan ke atasnya. Data dan analisa yang telah lalu tidak boleh di ambil sebagai petunjuk atau jaminan untuk sebarang analisa prestasi masa depan, ramalan atau telahan. Maklumat MSCI disediakan berdasarkan "sebagaimana adanya" dan pengguna maklumat tersebut mengambil alih keseluruhan risiko penggunaan maklumat yang berkenaan. MSCI, setiap ahli gabungannya dan setiap individu yang terlibat dalam atau berkaitan dengan menyusun, mengira atau membuat apa-apa maklumat MSCI (secara kolektif, "Pihak MSCI") dengan jelas menafikan semua waranti (termasuk, tidak terhad, sebarang waranti keaslian, ketepatan, kesempurnaan, ketepatan masa, tidak menyalahi, kebolehdagangan dan kesesuaian bagi tujuan tertentu) berkaitan dengan maklumat ini. Tanpa mengehendkan apa-apa yang disebutkan di atas, tiada satu keadaan pun Pihak MSCI patut menanggung sebarang liabiliti sama ada kerugian, langsung, tidak langsung, sampingan, hukuman, akibat (termasuk, dan tidak terhad ke atas kehilangan keuntungan) atau apa-apa ganti rugi lain. (www.msci.com)

