

PRUlink global leaders fund

All data is as of 31 October 2018 unless otherwise stated

除非另有说明，否则以下皆属截至2018年10月31日的数据

Semua data seperti pada 31 Oktober 2018 melainkan jika dinyatakan


Objective / 目标 / Objektif Dana

PRUlink global leaders fund ("The Fund") aims to maximise long-term total returns (the combination of income and growth of capital) by investing in a Sub-Fund(s). The Fund provides exposure to investments in a wide range of global equities issued by companies that the Fund Manager, considers to be, or have the potential to be, leading in their field in terms of improving policyholder value. The Fund may also invest in any other funds with similar objective that may become available in the future.

PRUlink global leaders fund ("本基金")旨在通过投资于一项子基金以赚取最高的长期回报(收益和资本成长的组合)。本基金投资于瀚亚投资有限公司认为已是或有潜能成为本身领域的领导者且能改善保单持有人价值的广泛全球公司股票。本基金亦可能投资于其他在未来推出的类似目标基金。

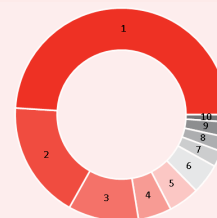
PRUlink global leaders fund ("Dana") berminat memaksimumkan pulangan jangka panjang (hasil gabungan pendapatan dan percambahan modal) dengan pelaburan dalam Sub-Dana. Dana menyediakan dedahan kepada pelaburan ekuiti global dengan julat luas yang diterbitkan oleh syarikat yang Pengurus Dana, bertanggung atau berpotensi, menjadi pelopor dalam lapangan dari aspek peningkatan nilai pemegang dasar. Dana turut boleh dilaburkan dalam mana-mana dana yang berminat serupa yang boleh dimiliki pada masa akan datang.

Where the Fund invests 基金投资所在 Komposisi Pelaburan Dana



Asset Allocation 资产配置 / Peruntukan Aset

	% NAV
1 JPMorgan Investment Funds-Global Select Equity Fund A (acc)	99.60
2 Cash, Deposits & Others	0.40



Region Allocation 地区分析 / Peruntukan Bahagian

	% NAV
1 North America / 北美	59.10
2 Europe & Middle East ex UK / 欧洲 & 中东不包括英国	20.40
3 United Kingdom / 英国	6.40
4 Japan / 日本	4.10
5 Pacific ex Japan / 太平洋 (日本除外)	2.80
6 Others / 其他	7.30

Top Holdings 最大持股 / Pegangan Teratas

	%
1 Microsoft	2.90
2 Alphabet	2.30
3 Pfizer	2.20
4 Amazon.com	2.20
5 Apple	2.10

Fund Details / 基金详情 / Maklumat Terperinci Dana

Investment Manager / 投资经理 / Pengurus Pelaburan

Prudential Assurance Malaysia Berhad
马来西亚保诚保险有限公司

Inception Date / 基金设立日 / Tarikh Diterbitkan

26/10/2015

Current Fund Size / 目前所管理的基金数额 / Saiz Dana Terkini

RM6,573,809.50

Annual Fund Management Charge / 常年管理费 / Caj Pengurusan Dana Tahunan

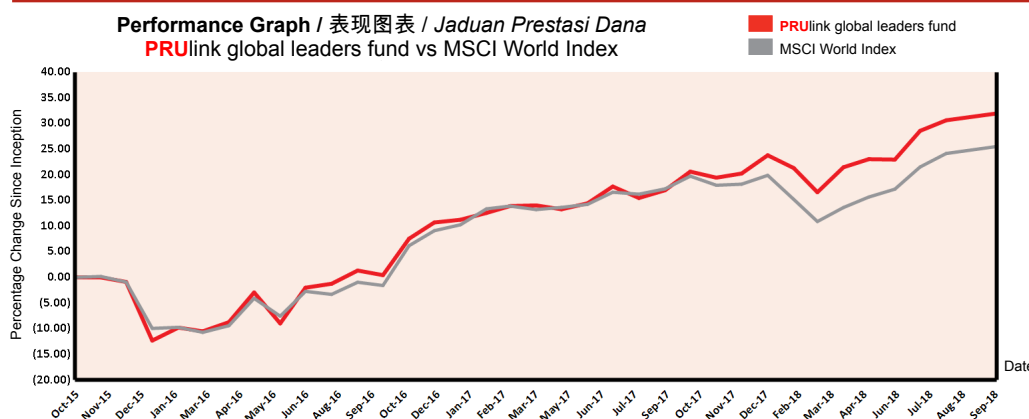
1.50% p.a.

Current NAV / 目前的净资产值 / NAB Terkini

RM0.61866

How the Fund has performed / 基金表现 / Prestasi Dana

Performance Graph / 表现图表 / Jaduan Prestasi Dana
PRUlink global leaders fund vs MSCI World Index



Total Price Movement Over the Following Periods / 各期限总价差 / Jumlah Pergerakan Harga Dalam Tempoh Tersebut

	1 month	3 months	6 months	1 year	3 years	5 years	Since Inception
Price Movement / 价差 / Pergerakan Harga	-6.23%	-3.76%	1.86%	2.59%	23.73%	NA	23.73%
Benchmark / 基准指标 / Penanda Aras	-6.39%	-3.32%	3.41%	-1.87%	17.50%	NA	17.50%
Outperformance / 表现对比 / Perbezaan Prestasi	0.16%	-0.44%	-1.55%	4.46%	6.23%	NA	6.23%

Source / 资料来源 / Sumber: JP Morgan Asset Management, 31 October 2018

For more information on benchmark kindly refer to / 有关基准的更多详情，请参考 / Untuk maklumat lanjut berkenaan penanda aras, sila layari www.msci.com

PRUlink global leaders fund

All data is as of 31 October 2018 unless otherwise stated

除非另有说明，否则以下皆属截至2018年10月31日的数据

Semua data seperti pada 31 Oktober 2018 melainkan jika dinyatakan

Monthly Update / 每月简报 / Peningkatan Bulanan

Market Review / 市场回顾 / Tinjauan Bulanan

It was a difficult month for global equity markets which sold off sharply in October. The trigger came from a combination of trade and tariffs concerns and from the bond market whereby yields rose to a new 12 month high at the start of the month. This caused a reassessment of the equity market landscape and, given some very strong year-to-date performance, saw a sharp selloff in high growth companies – particularly in US tech. This spread quickly to the rest of the market as investors also had to contend with continued worries over global trade tariffs, slowing economic growth, politics in Europe and weakness in emerging markets.

全球股市暴跌的10月颠簸不已，主因是市场关注于贸易和课税方面的问题，同时债券市场回酬在月初飙至12个月来的新高。投资者因之重新评估股市状况，一些公司到目前为止表现标青，但其中一些高成长公司却经历严重的抛售，特别是美国的科技领域。这种情况迅速蔓延至其他领域，因为投资者同时也关注于全球的贸易税问题、放缓的经济成长、欧洲的政治，以及新兴市场的疲弱状况。

la merupakan bulan yang sukar bagi pasaran ekuiti global yang di jual mendadak pada Oktober. Pencetusnya datang dari gabungan faktor kebimbangan perdagangan dan tarif serta daripada pasaran bon yang mengalami kenaikan hasil ke paras tertinggi 12 bulan yang baharu pada permulaan bulan tersebut. Situasi sedemikian telah mendorong penilaian semula landskap pasaran ekuiti dan, berikutan beberapa prestasi ampuh setakat tahun ini, menyebabkan jualan mendadak dalam syarikat berpertumbuhan tinggi - terutamanya yang melibatkan teknologi AS. Kesan tersebut pantas menular ke seluruh pasaran kerana para pelabur juga perlu bersaing dengan kebimbangan berterusan terhadap tarif perdagangan global, pertumbuhan ekonomi yang memperlahan, politik di Eropah dan kelemahan pasaran memuncul.

Market Outlook / 市场展望 / Gambaran Bulanan

Equity markets have sold off sharply for the second time this year, raising concerns that we are approaching the end of one of the longest bull markets in history. Our work suggests profitability remains healthy and although economic momentum has certainly slowed from the highs witnessed in 2017, it remains broad based around the world which should support earnings globally. However there is no doubt we are later in the economic cycle and investors should take note of high levels of debt building up in many parts of the US corporate sector. Also, investors will be monitoring trade & tariffs and its effect on corporate earnings and the Euro area economy.

股市今年内第2次暴跌，令市场担忧目前已接近历史上最长久的牛市之一的尾声。我们的研究显示盈利依旧相当健康，而且虽然经济动力已从2017年的高峰滑跌，但全球的经济依旧广泛有所成长，这将能为全球的盈利提供扶持。尽管如此，我们无疑处于经济周期的尾端，而投资者应留意许多美国公司债台高筑的现象。与此同时，投资者将会监督贸易与税率和其对公司盈利的影响，以及欧元区的经济状况。

Pasaran ekuiti terjual dengan ketara untuk kali kedua tahun ini, menimbulkan kebimbangan bahawa kita menghampiri penghujung salah satu pasaran bull yang terpanjang dalam sejarah. Tugas kami mencadangkan keberuntungan tetap sihat walaupun momentum ekonomi sudah tentu menurun daripada paras tertinggi yang dialami pada 2017, ia tetap menyeluruh ke serata dunia, lalu seharusnya menyokong pendapatan global.

Bagaimanapun, tidak ada sebarang keraguan bahawa kita akhirnya akan berada dalam kitaran ekonomi dan pelabur perlu mengambil perhatian tentang tahap hutang yang tinggi dalam kebanyakan sektor korporat AS. Pelabur juga akan memantau perdagangan & tarif serta kesannya terhadap pendapatan korporat dan ekonomi kawasan Euro.

Fund Review & Strategy / 基金表现评论与投资策略 / Tinjauan dan Strategi Dana

The Fund returned -6.23% for the month, outperforming the benchmark return of -6.39% by 0.16%. Year-to-date, the fund returned 2.90%, outperforming the benchmark return of -0.57% by 3.47%.

At the sector level, stock selection in technology – software and financial services sectors were positive for returns. On the other hand, stock selection in the cyclical sectors such as energy and technology – semi & hardware detracted. At the regional level, stock selection in Europe and Japan were the strongest contributors to returns but was more than offset by weak stock selection in North America.

本基金该月的回酬为-6.23%，超越-6.39%的基准回酬0.16%。年初至今，本基金取得2.90%的回酬，高于-0.57%的基准回酬3.47%。

就领域而言，科技（软件）与金融服务股项的遴选对基金的表现作出了正面的贡献。另一方面，周期性股项如能源与科技（半导体与半硬件）的遴选，拉低了基金的表现。区域方面，欧洲与日本股项的遴选对基金的回酬作出了最大的贡献，但却被北美股项的疲弱表现所抵销。

Dana mencatat pulangan -6.23% untuk bulan tersebut, mengatasi pulangan penanda aras -6.39% sebanyak 0.16%. Setakat tahun ini, Dana mengembalikan 2.90%, mengatasi pulangan penanda aras -0.57% sebanyak 3.47%.

Di peringkat sektor, pemilihan saham dalam teknologi – sektor perisian dan perkhidmatan kewangan adalah positif kepada pulangan. Pada sudut lain, pemilihan saham dalam sektor kitaran seperti tenaga dan teknologi - separa & perkakasan menjejaskan prestasi. Di peringkat serantau, pemilihan saham di Eropah dan Jepun adalah penyumbang terkuat untuk pulangan tetapi diimbangi pemilihan saham yang lemah di Amerika Utara.

PRUlink global leaders fund

All data is as of 31 October 2018 unless otherwise stated

除非另有说明，否则以下皆属截至2018年10月31日的数据

Semua data seperti pada 31 Oktober 2018 melainkan jika dinyatakan

Disclaimer

Investments are subject to investment risks including the possible loss of the principal amount invested. The value of the units may fall as well as rise. Past performances of the funds and that of the fund managers are not necessarily indicative of future performance. The price movements indicated are not reflective of the actual return on your investments (which are subject to your premium allocation rate and deduction charges). The actual return on your invested premiums may fluctuate based on the underlying performance of the investment-linked funds. All PRUlink dana are invested in Shariah-approved securities and/or Islamic private debt securities. Prudential Investment-linked products are not Shariah-compliant products. This leaflet is for illustrative purposes only. For further details on the terms and conditions, please refer to the policy document. For further details on how you can invest in these funds, please refer to the respective product brochures. In the event of any discrepancy between the information in this fact sheet and the policy document, the information in the policy document shall prevail. In case of discrepancy between the English, Bahasa Malaysia and Mandarin versions of this fact sheet, the English version shall prevail. The fund fact sheet of the Target Fund will be available at <http://www.jpmorganassetmanagement.lu/en>

Source: MSCI. The MSCI information may only be used for your internal use, may not be reproduced or disseminated in any form and may not be used as a basis for or a component of any financial instruments or products or indices. None of the MSCI information is intended to constitute investment advice or a recommendation to make (or refrain from making) any kind of investment decision and may not be relied on as such. Historical data and analysis should not be taken as an indication or guarantee of any future performance analysis, forecast or prediction. The MSCI information is provided on an "as is" basis and the user of this information assumes the entire risk of any use made of this information. MSCI, each of its affiliates and each other person involved in or related to compiling, computing or creating any MSCI information (collectively, the "MSCI Parties") expressly disclaims all warranties (including, without limitation, any warranties of originality, accuracy, completeness, timeliness, non-infringement, merchantability and fitness for a particular purpose) with respect to this information. Without limiting any of the foregoing, in no event shall any MSCI Party have any liability for any direct, indirect, special, incidental, punitive, consequential (including, without limitation, lost profits) or any other damages. (www.msci.com)

任何投资皆涉及投资风险，包括本金的损失。单位的价值可能会扬升也会走低。基金和基金经理过往的表现不可视为未来表现的指标。上述所示的回报并不反映您投资的真实回报(后者取决于您的保费分配率与费用)。您所投资的保费的真实回报将根据有关投资联结基金的表现而定。所有 PRUlink dana 皆是投资于回教法典(Syariah)核准的证券和/或回教私立债务证券。保诚投资联结保险产品系列并非符合回教法典的产品。您保费投资的真实回报可能会低于上述回报。本册子只供说明之用。欲进一步了解条规与细则，请参考保单文件。如何投资于这些基金的资料则载于产品册子。如果本说明书的资料与保单文件有所出入，将以保单文件者为准。若说明书的英文、马来文和中文版有差异则以英文版为准。有关目标基金的基金说明书，请游<http://www.jpmorganassetmanagement.lu/en>

资料来源：MSCI。MSCI信息仅供您本身及组织内部之用，因此不能以任何形式将之复制或传播，而且也不可作为任何金融工具或产品或指数的基础或组件。MSCI信息不可作为投资的建议，或作出（或不作）任何种类的投资决定的建议，并且也不可视为投资的依据。过往的数据和分析不可作为未来表现分析、预测或预报的指标或保证。MSCI信息乃是“按原样”提供，而使用者必须对使用信息的一切后果负全责。编制、估算或创建一切MSCI信息的MSCI和其关联机构以及参与这些事项或与之有关的一切人士（统称为“MSCI各方”），特此表明不对有关信息作出任何保证（包括但不限于对某特殊目的原创性、准确性、完整性、适时性、不侵权性、商业性及适用性的担保）。除上述内容外，MSCI各方在任何情况下均不会对直接、间接、特殊、偶然、惩罚性、后续的损失（包括但不限于利润的损失）或其他损失承担责任。（www.msci.com）

Pelaburan adalah tertakluk kepada risiko-risiko pelaburan termasuk kemungkinan kehilangan jumlah wang pokok yang dilabur. Nilai unit mungkin naik ataupun jatuh. Prestasi masa dulu dana-dana atau pengurus-pengurus dana tidak semestinya mencerminkan prestasi masa depan. Pergerakan harga yang ditunjukkan tidak menggambarkan pulangan sebenar pelaburan anda (yang tertakluk kepada kadar peruntukan premium dan caj potongan). Pulangan sebenar ke atas premium yang anda labur mungkin berbeza, bergantung kepada prestasi dana-dana). Semua PRUlink dana dilaburkan dalam sekuriti yang diluluskan oleh Syariah dan/atau sekuriti hutang swasta Islam. Produk berkaitan pelaburan Prudential bukan merupakan produk yang mematuhi prinsip-prinsip Syariah. Risalah ini disediakan hanya untuk gambaran semata-mata. Sila rujuk kepada dokumen polisi untuk keterangan lanjut mengenai terma-terma dan syarat-syarat. Untuk keterangan lanjut mengenai bagaimana anda boleh melabur dalam dana-dana ini, sila rujuk kepada risalah-risalah produk yang berkenaan. Jika terdapat perbezaan di antara versi Bahasa Inggeris, Bahasa Malaysia dan Bahasa Cina bagi haelaian fakta ini, versi Bahasa Inggeris dianggap muktamad. Lembaran Fakta Dana untuk Dana Sasaran akan tersedia di <http://www.jpmorganassetmanagement.lu/en>

Sumber: MSCI. Maklumat MSCI hanya boleh digunakan untuk kegunaan dalaman organisasi anda, tidak boleh direproduksi atau disebarluaskan dalam sebarang bentuk dan tidak boleh digunakan sebagai asas untuk atau komponen bagi sebarang instrumen atau produk atau indeks kewangan. Tiada maklumat MSCI dimaksudkan untuk membentuk nasihat pelaburan atau cadangan untuk membuat (atau mengelakkan daripada membuat) apa-apa keputusan pelaburan dan tidak boleh disandarkan ke atasnya. Data dan analisa yang telah lalu tidak boleh di ambil sebagai petunjuk atau jaminan untuk sebarang analisa prestasi masa depan, ramalan atau telahan. Maklumat MSCI disediakan berdasarkan "sebagaimana adanya" dan pengguna maklumat tersebut mengambil alih keseluruhan risiko penggunaan maklumat yang berkenaan. MSCI, setiap ahli gabungannya dan setiap individu yang terlibat dalam atau berkaitan dengan menyusun, mengira atau membuat apa-apa maklumat MSCI (secara kolektif, "Pihak MSCI") dengan jelas menafikan semua waranti (termasuk, tidak terhad, sebarang waranti keaslian, ketepatan, kesempurnaan, ketepatan masa, tidak menyalahi, kebolehdagangan dan kesesuaian bagi tujuan tertentu) berkaitan dengan maklumat ini. Tanpa mengehendkan apa-apa yang disebutkan di atas, tiada satu keadaan pun Pihak MSCI patut menanggung sebarang liabiliti sama ada kerugian, langsung, tidak langsung, sampingan, hukuman, akibat (termasuk, dan tidak terhad ke atas kehilangan keuntungan) atau apa-apa ganti rugi lain. (www.msci.com)

