

PRUlink Asian multi asset fund

All data is as of 31 October 2018 unless otherwise stated

除非另有说明，否则以下皆属截至2018年10月31日的数据

Semua data seperti pada 31 Oktober 2018 melainkan jika dinyatakan

Objective / 目标 / Objektif Dana

PRUlink Asian multi asset fund ('The Fund') aims to provide income and capital growth over the medium to longer term, where any income paid will be reinvested in The Fund. The Fund aims to provide exposure to a diversified portfolio consisting primarily of Asian equities and Asian fixed income securities.

At inception, The Fund will invest into Schroder Asian Income (SGD Class), which is the 'Target Fund'. The Fund may also invest in any other funds with similar objective that may be available in the future.

PRUlink Asian multi asset fund ("本基金")的目标为在中至长期内提供收益与资本成长的机会，而任何所付给的收益将被重新投资于本基金。本基金旨在投资于一个主要由亚洲股票和亚洲固定收益证券组成的多元化投资组合。


本基金在推介时将投资于施罗德亚洲收益 (Schroder Asian Income) (新元类别) 目标基金。本基金亦可能投资于未来的任何其他目标类似的基金。

PRUlink Asian multi asset fund ('Dana') bertujuan untuk menyediakan pertumbuhan pendapatan dan modal dalam jangka sederhana hingga panjang, dan sebarang pendapatan yang dibayar akan dilaburkan semula ke dalam Dana. Dana ini bertujuan untuk memberi pendedahan kepada pelbagai portfolio yang terdiri terutamanya daripada ekuiti Asia dan sekuriti pendapatan tetap Asia.

Pada permulaan, dana ini akan melabur ke dalam Schroder Asian Income (SGD Class), yang merupakan Dana Sasaran. Dana ini juga boleh melabur di dalam dana-dana lain dengan objektif yang sama yang mungkin boleh didapati pada masa akan datang.

Where the Fund invests

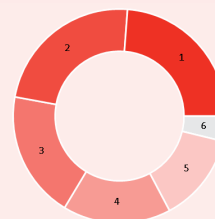
基金投资所在
Komposisi Pelaburan Dana



Asset Allocation

资产配置 / Peruntukan Aset

	% NAV
1 Schroder Asian Income (SGD Class)	99.30
2 Cash, Deposits & Others	0.70



Country Allocation

国家分析 / Peruntukan Negara

	% NAV
1 Others / 其他	30.10
2 China / 中国	21.80
3 Hong Kong / 香港	17.40
4 Australia / 澳洲	14.80
5 Singapore / 新加坡	12.10
6 South Korea / 韩国	3.90

Fund Details / 基金详情 / Maklumat Terperinci Dana

Investment Manager / 投资经理 / Pengurus Pelaburan

Prudential Assurance Malaysia Berhad
马来西亚保诚保险有限公司

Inception Date / 基金设立日 / Tarikh Diterbitkan

16/08/2016

Current Fund Size / 目前所管理的基金数额 / Saiz Dana Terkini

RM34,408,261.12

Annual Fund Management Charge / 常年管理费 / Caj Pengurusan Dana Tahunan

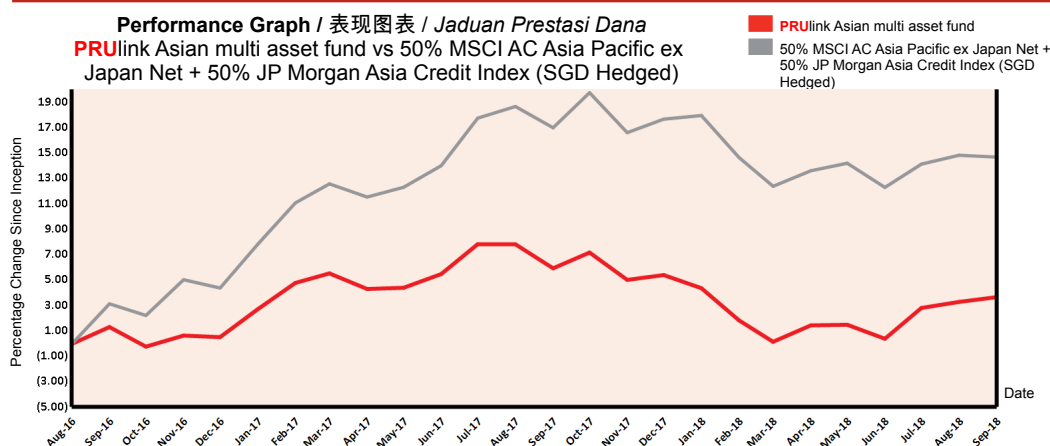
Up to 1.50% p.a.

Current NAV / 目前的净资产值 / NAB Terkini

RM0.50062

How the Fund has performed / 基金表现 / Prestasi Dana

Performance Graph / 表现图表 / Jaduan Prestasi Dana
PRUlink Asian multi asset fund vs 50% MSCI AC Asia Pacific ex Japan Net + 50% JP Morgan Asia Credit Index (SGD Hedged)



Total Price Movement Over the Following Periods / 各期限总价差 / Jumlah Pergerakan Harga Dalam Tempoh Tersebut

	1 month	3 months	6 months	1 year	3 years	5 years	Since Inception
Price Movement / 价差 / Pergerakan Harga	-3.40%	-2.60%	-1.28%	-6.57%	NA	NA	0.12%
Benchmark / 基准指标 / Penanda Aras	-5.35%	-4.89%	-4.45%	-9.35%	NA	NA	8.54%
Outperformance / 表现对比 / Perbezaan Prestasi	1.95%	2.29%	3.17%	2.78%	NA	NA	-8.42%

Source / 资料来源 / Sumber: Schroder Investment Management (Singapore) Ltd, 31 October 2018

For more information on benchmark kindly refer to / 有关基准的更多详情，请参考 / Untuk maklumat lanjut berkenaan penanda aras, sila layari www.msci.com and www.jpmorganindices.com/indices/listing

Top Holdings

最大持股 / Pegangan Teratas

	%
1 Hk Electric Investments & Hk Electric Investments Ltd 1.9	2.10
2 Ascendas Real Estate Investment Trust	1.90
3 China Mobile Limited	1.80
4 Link REIT	1.80
5 Capitaland Commercial Trust REIT	1.80

PRUlink Asian multi asset fund

All data is as of 31 October 2018 unless otherwise stated

除非另有说明，否则以下皆属截至2018年10月31日的数据

Semua data seperti pada 31 Oktober 2018 melainkan jika dinyatakan

Monthly Update / 每月简报 / Peningkatan Bulanan

Market Review / 市场回顾 / Tinjauan Bulanan

Asia ex-Japan equities fell over the month amid the broader global sell-off. Despite efforts by the regulator to bolster market sentiment, Chinese stocks ended the month with double digit losses, buffeted by fears about slowing economic growth and ongoing trade tensions with the US. Export oriented economies such as Korea and Taiwan also underperformed on concerns over the weakening global economic outlook. In comparison, ASEAN markets such as the Philippines and Indonesia fared better and held up relatively well compared to the rest of the region.

In fixed income, the US 10-year yields were 8bps higher following the Fed's trajectory and indication for further rate hikes. Asian USD credit posted a negative return; both investment grade and high yield fell, but the latter underperformed given the weaker sentiment. Elsewhere, local currency holdings fell and remained under pressure from a stronger US dollar.

在全球市场广泛暴跌的环境中，亚洲（日本除外）股市在该月下挫。在中国，无视于政府刺激市场情绪的努力，股市还是在月杪收以双位数的跌幅，因为投资者关注于放缓的经济成长，而且中美关系仍十分紧张。以出口为主的市场如韩国与台湾亦表现低落，不断转弱的全球经济前景令人担忧。东盟市场如菲律宾与印尼表现较佳，相对之下表现优于其他区域市场。

固定收益方面，美国10年期债券的回报因联储局的政策和进一步加息的言论而涨了8基点。亚洲美元债券取得负回报；投资级债券和高回报债券双双走跌，后者因受到市场情绪转弱的影响而表现较差。至于其他领域，地方货币债券因美元强化而出现抛售现象并持续受压。

Saham ekuiti Asia kecuali Jepun jatuh pada bulan itu di tengah-tengah jualan mendadak pasaran lebih luas global. Walaupun pengawal selia berusaha untuk merangsang sentimen pasaran, saham China menutup bulan dengan kerugian dua digit, di hurung ketakutan mengenai pertumbuhan ekonomi yang perlahan dan ketegangan perdagangan yang berterusan dengan AS. Ekonomi berorientasikan eksport seperti Korea dan Taiwan juga berprestasi hambar ekoran kebimbangan mengenai prospek ekonomi global yang lemah. Sebagai perbandingan, pasaran ASEAN seperti Filipina dan Indonesia berprestasi baik dan bertahan lebih baik berbanding seluruh rantau tersebut.

Meninjau pendapatan tetap, hasil 10 tahun AS menjadi 8bps lebih tinggi berikutan trajektori Fed dan petunjuk kenaikan kadar lanjut. Kredit ASD Asia mencatat pulangan negatif; kedua-dua kredit bergred pelaburan dan wajaran tinggi jatuh, namun kredit wajaran tinggi berprestasi hambar ekoran sentimen yang lemah. Di tempat lain, pegangan mata wang tempatan jatuh dan terus di hempap tekanan Dolar Amerika yang lebih kuat.

Market Outlook / 市场展望 / Gambaran Bulanan

Despite the market noise around the ongoing trade war, geopolitics, and spillover from US equity markets, we believe that fundamentals and cyclical support in equities remain unchanged. While the risks of Emerging Market spillover effects have lessened over the past month, Asian countries that are exposed to external positions are more prone to these exogenous pressures. Volatility is likely to persist in the market over the short-term. For bonds, inflationary pressure remains and we expect financial conditions in developed markets and emerging markets to continue to tighten given the impact of higher US yields and interest rates.

贸易战、地理政治问题和美国股市的影响虽持续不断，唯我们相信基础和周期方面的扶持依旧不变。新兴市场的效应风险在过去几个月已经减少，但与外界关系密切的亚洲国家较易受到这些因素的影响。在短期内，市场有可能会动荡。债券方面，通胀压力依旧存在，而我们预测已开发市场和新兴市场的金融状况会持续紧缩，因为美国的债券回报和利率有所涨升。

Walaupun pasaran bingit dengan desas-desus perang perdagangan, geopolitik, dan kesan pasaran ekuiti AS, kami percaya bahawa asas dan sokongan kitaran dalam ekuiti masih berkekalan. Sementara kesan limpahan risiko Pasaran Memuncul berkurangan sejak sebulan lalu, negara-negara Asia yang terdedah kepada posisi luaran semakin terdedah kepada tekanan eksogenous ini. Ketakstabilan pasaran mungkin berterusan dalam jangka pendek.

Bagi bon, tekanan inflasi masih berterusan dan kami menjangkakan bahawa keadaan kewangan di pasaran maju dan pasaran memuncul terus mengetat berikutan kesan daripada kenaikan hasil AS dan kadar faedah.

Fund Review & Strategy / 基金表现评论与投资策略 / Tinjauan dan Strategi Dana

The Fund returned -3.40% for the month, outperforming the benchmark return of -5.35% by 1.95%. Year-to-date, the fund returned -4.99%, outperforming the benchmark return of -7.75% by 2.76%.

In the equity portfolio, we will focus on companies with strong fundamentals as we look for opportunities to re-enter or rotate into companies with better visibility as value re-emerges. We will maintain our defensive holdings which should remain relatively resilient should we see any further volatility in the market.

For fixed income portfolio, we continue to maintain a low duration exposure within the portfolio. We continue to lighten up the exposure in high yield bonds and countries whereby liquidity conditions are tight and fiscal burdens are high. Instead, we maintain our preference for high-quality names with strong liquidity profiles.

本基金该月的回报为-3.40%，超越-5.35%的基准回报1.95%。年初至今，本基金取得-4.99%的回报，高于-7.75%的基准回报2.76%。

股票投资组合方面，我们将重点放在基础强稳的公司上，轮转投资或重新投资于价值再次提升而前景较佳的公司。我们持续采取防御型的持股策略，若市场进一步动荡则有关策略应能维持良好的投资表现。

固定收益投资组合方面，我们保持短期的投资策略。我们依旧减持高回报债券以及资金状况紧缩和财务负担重大的国家之债券。我们持续将投资重点放在资金流动强稳的优质公司上。

Dana mengembalikan pulangan -3.40% untuk bulan tersebut, mengatasi pulangan penanda aras -5.35% sebanyak 1.95%. Setakat tahun ini, Dana mengembalikan -4.99%, mengatasi pulangan penanda aras -7.75% sebanyak 2.76%.

Dalam portfolio ekuiti, kami akan memberi tumpuan kepada syarikat yang mempunyai asas kukuh memandangkan kami mencari peluang untuk memasuki atau memutar pelaburan ke dalam syarikat yang kelihatan lebih baik apabila penilaian semula berulang lagi. Kami akan mengekalkan pegangan yang defensif yang sepatutnya kekal berdaya tahan sekiranya tahap ketakstabilan pasaran meningkat.

Bagi portfolio pendapatan tetap, kami terus mengekalkan pendedahan portfolio dalam tempoh yang singkat. Kami terus meringankan pendedahan dalam bon wajaran tinggi dan negara-negara berkeadaan mudah tunai yang ketat dan beban fiskal yang tinggi. Sebaliknya, kami mengekalkan pilihan ke atas nama berkualiti tinggi dengan profil kecairan yang kukuh.

PRUlink Asian multi asset fund

All data is as of 31 October 2018 unless otherwise stated

除非另有说明，否则以下皆属截至2018年10月31日的数据

Semua data seperti pada 31 Oktober 2018 melainkan jika dinyatakan

Disclaimer

Investments are subject to investment risks including the possible loss of the principal amount invested. The value of the units may fall as well as rise. Past performances of the funds and that of the fund managers are not necessarily indicative of future performance. The price movements indicated are not reflective of the actual return on your investments (which are subject to your premium allocation rate and deduction charges). The actual return on your invested premiums may fluctuate based on the underlying performance of the investment-linked funds. All PRUlink dana are invested in Shariah-approved securities and/or Islamic private debt securities. Prudential Investment-linked products are not Shariah-compliant products. This leaflet is for illustrative purposes only. For further details on the terms and conditions, please refer to the policy document. For further details on how you can invest in these funds, please refer to the respective product brochures. In the event of any discrepancy between the information in this fact sheet and the policy document, the information in the policy document shall prevail. In case of discrepancy between the English, Bahasa Malaysia and Mandarin versions of this fact sheet, the English version shall prevail. The fund fact sheet of the Target Fund will be available at www.schroders.com/en/sg.

Source: MSCI. The MSCI information may only be used for your internal use, may not be reproduced or disseminated in any form and may not be used as a basis for or a component of any financial instruments or products or indices. None of the MSCI information is intended to constitute investment advice or a recommendation to make (or refrain from making) any kind of investment decision and may not be relied on as such. Historical data and analysis should not be taken as an indication or guarantee of any future performance analysis, forecast or prediction. The MSCI information is provided on an "as is" basis and the user of this information assumes the entire risk of any use made of this information. MSCI, each of its affiliates and each other person involved in or related to compiling, computing or creating any MSCI information (collectively, the "MSCI Parties") expressly disclaims all warranties (including, without limitation, any warranties of originality, accuracy, completeness, timeliness, non-infringement, merchantability and fitness for a particular purpose) with respect to this information. Without limiting any of the foregoing, in no event shall any MSCI Party have any liability for any direct, indirect, special, incidental, punitive, consequential (including, without limitation, lost profits) or any other damages. (www.msci.com)

任何投资皆涉及投资风险，包括本金的损失。单位的价值可能会扬升也会走低。基金和基金经理过往的表现不可视为未来表现的指标。上述所示的回报并不反映您投资的真实回报(后者取决于您的保费分配率与费用)。您所投资的保费的真实回报将根据有关投资联结基金的表现而定。所有 PRUlink dana 皆是投资于回教法典(Syariah)核准的证券和/或回教私立债务证券。保诚投资联结保险产品系列并非符合回教法典的产品。您保费投资的真实回报可能会低于上述回报。本册子只供说明之用。欲进一步了解条规与细则，请参考保单文件。如何投资于这些基金的资料则载于产品册子。如果本说明书的资料与保单文件有所出入，将以保单文件者为准。若说明书的英文、马来文和中文版有差异则以英文版为准。有关目标基金的基金说明书，请浏览www.schroders.com/en/sg。

资料来源：MSCI。MSCI信息仅供您本身及组织内部之用，因此不能以任何形式将之复制或传播，而且也不可作为任何金融工具或产品或指数的基础或组件。MSCI信息不可作为投资的建议，或作出（或不作）任何种类的投资决定的建议，并且也不可视为投资的依据。过往的数据和分析不可作为未来表现分析、预测或预报的指标或保证。MSCI信息乃是“按原样”提供，而使用者必须对使用信息的一切后果负全责。编制、估算或创建一切MSCI信息的MSCI和其关联机构以及参与这些事项或与之有关的一切人士（统称为“MSCI各方”），特此表明不对有关信息作出任何保证（包括但不限于对某特殊目的原创性、准确性、完整性、适时性、不侵权性、商业性及适用性的担保）。除上述内容外，MSCI各方在任何情况下均不会对直接、间接、特殊、偶然、惩罚性、后续的损失（包括但不限于利润的损失）或其他损失承担责任。（www.msci.com）

Pelaburan adalah tertakluk kepada risiko-risiko pelaburan termasuk kemungkinan kehilangan jumlah wang pokok yang dilabur. Nilai unit mungkin naik ataupun jatuh. Prestasi masa dulu dana-dana atau pengurus-pengurus dana tidak semestinya mencerminkan prestasi masa depan. Pergerakan harga yang ditunjukkan tidak menggambarkan pulangan sebenar pelaburan anda (yang tertakluk kepada kadar peruntukan premium dan caj potongan). Pulangan sebenar ke atas premium yang anda labur mungkin berbeza, bergantung kepada prestasi dana-dana). Semua PRUlink dana dilaburkan dalam sekuriti yang diluluskan oleh Syariah dan/atau sekuriti hutang swasta Islam. Produk berkaitan pelaburan Prudential bukan merupakan produk yang mematuhi prinsip-prinsip Syariah. Risalah ini disediakan hanya untuk gambaran semata-mata. Sila rujuk kepada dokumen polisi untuk keterangan lanjut mengenai terma-terma dan syarat-syarat. Untuk keterangan lanjut mengenai bagaimana anda boleh melabur dalam dana-dana ini, sila rujuk kepada risalah-risalah produk yang berkenaan. Jika terdapat perbezaan di antara helaian fakta dan dokumen polisi, maklumat dalam dokumen polisi dianggap muktamad. Jika terdapat perbezaan di antara versi Bahasa Inggeris, Bahasa Malaysia dan Bahasa Cina bagi helaian fakta ini, versi Bahasa Inggeris dianggap muktamad. Lembaran Fakta Dana untuk Dana Sasaran akan tersedia di www.schroders.com/en/sg.

Sumber: MSCI. Maklumat MSCI hanya boleh digunakan untuk kegunaan dalaman organisasi anda, tidak boleh direproduksi atau disebarluaskan dalam sebarang bentuk dan tidak boleh digunakan sebagai asas untuk atau komponen bagi sebarang instrumen atau produk atau indeks kewangan. Tiada maklumat MSCI dimaksudkan untuk membentuk nasihat pelaburan atau cadangan untuk membuat (atau mengelakkan daripada membuat) apa-apa keputusan pelaburan dan tidak boleh disandarkan ke atasnya. Data dan analisa yang telah lalu tidak boleh di ambil sebagai petunjuk atau jaminan untuk sebarang analisa prestasi masa depan, ramalan atau telahan. Maklumat MSCI disediakan berdasarkan "sebagaimana adanya" dan pengguna maklumat tersebut mengambil alih keseluruhan risiko penggunaan maklumat yang berkenaan. MSCI, setiap ahli gabungannya dan setiap individu yang terlibat dalam atau berkaitan dengan menyusun, mengira atau membuat apa-apa maklumat MSCI (secara kolektif, "Pihak MSCI") dengan jelas menafikan semua waranti (termasuk, tidak terhad, sebarang waranti keaslian, ketepatan, kesempumaan, ketepatan masa, tidak menyalahi, kebolehdagangan dan kesesuaian bagi tujuan tertentu) berkaitan dengan maklumat ini. Tanpa mengehendakan apa-apa yang disebutkan di atas, tiada satu keadaan pun Pihak MSCI patut menanggung sebarang liabiliti sama ada kerugian, langsung, tidak langsung, sampingan, hukuman, akibat (termasuk, dan tidak terhad ke atas kehilangan keuntungan) atau apa-apa ganti rugi lain. (www.msci.com)

