

PRUlink global leaders fund

All data is as of 30 September 2018 unless otherwise stated

除非另有说明，否则以下皆属截至2018年9月30日的数据

Semua data seperti pada 30 September 2018 melainkan jika dinyatakan

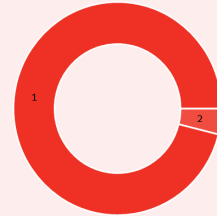
Objective / 目标 / Objektif Dana

PRUlink global leaders fund ("The Fund") aims to maximise long-term total returns (the combination of income and growth of capital) by investing in a Sub-Fund(s). The Fund provides exposure to investments in a wide range of global equities issued by companies that the Fund Manager, considers to be, or have the potential to be, leading in their field in terms of improving policyholder value. The Fund may also invest in any other funds with similar objective that may become available in the future.

PRUlink global leaders fund ("本基金")旨在通过投资于一项子基金以赚取最高的长期回报(收益和资本成长的组合)。本基金投资于瀚亚投资有限公司认为已是或有潜能成为本身领域的领导者且能改善保单持有人价值的广泛全球公司股票。本基金亦可能投资于其他在未来推出的类似目标基金。

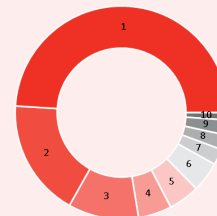
PRUlink global leaders fund ("Dana") berminat memaksimumkan pulangan jangka panjang (hasil gabungan pendapatan dan percambahan modal) dengan pelaburan dalam Sub-Dana. Dana menyediakan dedahan kepada pelaburan ekuiti global dengan julat luas yang diterbitkan oleh syarikat yang Pengurus Dana, bertanggung atau berpotensi, menjadi pelopor dalam lapangan dari aspek peningkatan nilai pemegang dasar. Dana turut boleh dilaburkan dalam mana-mana dana yang berminat serupa yang boleh dimiliki pada masa akan datang.

Where the Fund invests 基金投资所在 Komposisi Pelaburan Dana



Asset Allocation 资产配置 / Peruntukan Aset

	% NAV
1 JPMorgan Investment Funds-Global Select Equity Fund A (acc)	96.10
2 Cash, Deposits & Others	3.90



Region Allocation 地区分析 / Peruntukan Bahagian

	% NAV
1 North America / 北美	58.10
2 Europe & Middle East ex UK / 欧洲 & 中东不包括英国	19.00
3 United Kingdom / 英国	5.20
4 Japan / 日本	4.00
5 Pacific ex Japan / 太平洋 (日本除外)	3.20
6 Others / 其他	10.50

Top Holdings 最大持股 / Pegangan Teratas

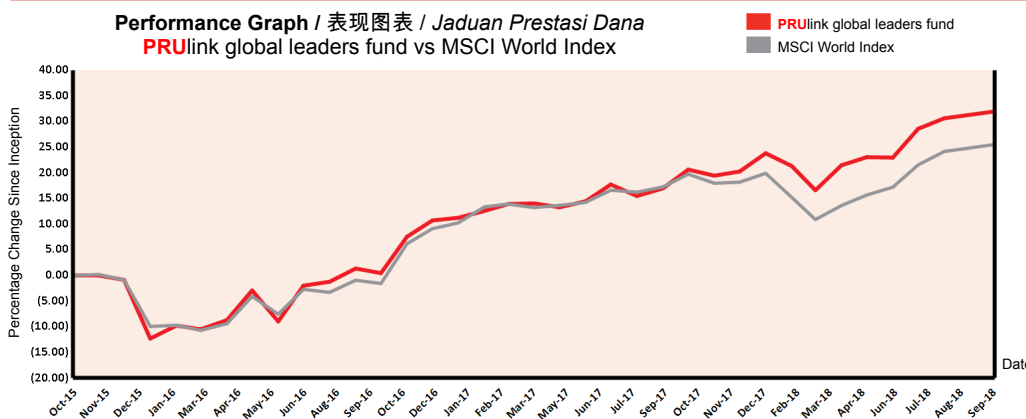
	%
1 Microsoft	3.07
2 Amazon.com	2.98
3 Alphabet	2.69
4 Pfizer	2.21
5 Unitedhealth	1.92

Fund Details / 基金详情 / Maklumat Terperinci Dana

Investment Manager / 投资经理 / Pengurus Pelaburan	Prudential Assurance Malaysia Berhad 马来西亚保诚保险有限公司
Inception Date / 基金设立日 / Tarikh Diterbitkan	26/10/2015
Current Fund Size / 目前所管理的基金数额 / Saiz Dana Terkini	RM5,573,736.86
Annual Fund Management Charge / 常年管理费 / Caj Pengurusan Dana Tahunan	1.50% p.a.
Current NAV / 目前的净资产值 / NAB Terkini	RM0.65976

How the Fund has performed / 基金表现 / Prestasi Dana

Performance Graph / 表现图表 / Jaduan Prestasi Dana
PRUlink global leaders fund vs MSCI World Index



Total Price Movement Over the Following Periods / 各期限总价差 / Jumlah Pergerakan Harga Dalam Tempoh Tersebut

	1 month	3 months	6 months	1 year	3 years	5 years	Since Inception
Price Movement / 价差 / Pergerakan Harga	1.02%	7.31%	13.17%	12.80%	NA	NA	31.95%
Benchmark / 基准指标 / Penanda Aras	1.10%	7.10%	13.19%	7.05%	NA	NA	25.52%
Outperformance / 表现对比 / Perbezaan Prestasi	-0.08%	0.21%	-0.02%	5.75%	NA	NA	6.43%

Source / 资料来源 / Sumber: JP Morgan Asset Management, 30 September 2018

For more information on benchmark kindly refer to / 有关基准的更多详情，请参考 / Untuk maklumat lanjut berkenaan penanda aras, sila layari www.msci.com

PRUlink global leaders fund

All data is as of 30 September 2018 unless otherwise stated

除非另有说明，否则以下皆属截至2018年9月30日的数据

Semua data seperti pada 30 September 2018 melainkan jika dinyatakan

Monthly Update / 每月简报 / Peningkatan Bulanan

Market Review / 市场回顾 / Tinjauan Bulanan

Performance was varied across regions and sectors as investors had to contend with mixed economic data, worries over emerging markets and political noise. Trade continued to make headlines this month with the attention focused mainly on the US-China relationship and the ongoing introduction of tariffs. This trade uncertainty spilled over to other emerging markets where fears over the vulnerability of some economies to tighter US monetary policy and a stronger US dollar weighed on returns.

各区域市场与各领域的表现良莠不齐，因为投资者关注于不一致的经济数据、新兴市场以及政治方面的消息。国际贸易依旧是本月的瞩目焦点，市场的重点主要在于中美关系以及不断增加的税项。不明朗的贸易状况影响到其他新兴市场，原因是投资者担忧较为紧缩的美国货币政策会对一些易受影响的国家产生负面的效应，此外，美元也有所强化，这些因素将回酬拉低。

Prestasi yang pelbagai di serata rantau dan sektor ekoran pertarungan pelabur dengan data ekonomi yang bercampur-campur, kebimbangan terhadap pasaran baru muncul serta kebingitan politik. Perdagangan masih menjadi berita utama pada bulan ini dengan perhatian tertumpu pada hubungan AS-China khususnya serta pelaksanaan tarif baharu yang berterusan. Ketakpastian perdagangan tersebut mengalir ke pasaran memunculkan yang lain, lantaran kebimbangan mengenai kerentanan sebahagian ekonomi yang menggetatkan dasar monetari AS serta pengukuhan dolar AS menghimpit pulangan.

Market Outlook / 市场展望 / Gambaran Bulanan

Economic growth remains broad based around the world which should support earnings globally, however the economic momentum has certainly slowed from the highs witnessed in 2017, especially outside the US. The key question for the rest of this economic cycle remains the interplay between inflation, bond yields and the gradual reduction in monetary stimulus and how this will impact the economy, the shape of the yield curve and equity market. In the short-term, a healthy environment for the global economy and corporate profits plus reasonable valuations will keep driving equity markets forward.

广泛成长的全球经济本应为全球的盈利提供扶持，但经济动力却低于2017年的高峰，特别是美国以外的地区。在这个经济周期所剩余的时间里，主要的问题仍是通胀、债券回酬和逐步撤销的货币刺激政策之间的互相影响，以及这对经济、回酬曲线状态和股市所产生的效应。在短期内，继续推动股市的将会是全球经济的健康环境、公司盈利与合理的估值。

Pertumbuhan ekonomi dunia yang masih menyeluruh seharusnya menyokong pendapatan global, namun momentum ekonomi menyusut daripada paras tertinggi yang di catat pada 2017, terutamanya di luar AS. Persoalan utama bagi kitaran ekonomi yang masih berbaki ialah hubungan antara inflasi, hasil bon dan pengurangan rangsangan monetari secara beransur-ansur serta impaknya kepada ekonomi, bentuk keluk hasil dan pasaran ekuiti. Dalam jangka pendek, persekitaran yang sihat untuk ekonomi global dan keuntungan korporat serta penilaian munasabah akan terus memacu pasaran ekuiti ke hadapan.

Fund Review & Strategy / 基金表现评论与投资策略 / Tinjauan dan Strategi Dana

The Fund returned 1.02% for the month, underperforming the benchmark return of 1.10% by 0.08%. Year-to-date, the fund returned 9.74%, outperforming the benchmark return of 6.22% by 3.52%.

At the sector level, stock selection in pharmaceutical / med-tech, transportation and media sectors were positive for returns. On the other hand, stock selection in the technology – semi & hardware sector was primarily responsible for weaker returns. At the regional level, stock selection in North America was especially positive and whilst no region was particularly negative, Japan and Europe detracted from returns the most.

本基金该月取得 1.02% 的回酬，低于 1.10% 的基准回酬 0.08%。年初至今，本基金的回酬达 9.74%，超越 6.22% 的基准回酬 3.52%。

就领域而言，药剂/医疗科技、运输和媒体股项的遴选对基金的表现作出了贡献。另一方面，科技（半导体和半硬件）股项的遴选是拖累基金表现的主因。就区域而言，北美股项的遴选有利于基金的表现。此外，没有任何区域对基金造成严重的负面影响，但日本和欧洲是主要拉低基金表现者。

Dana meraih pulangan 1.02% untuk bulan ini, tidak mengatasi pulangan penanda aras 1.10% sebanyak 0.08%. Setakat tahun ini, Dana mengembalikan pulangan 9.74%, mengatasi pulangan penanda aras 6.22% sebanyak 3.52%.

Di peringkat sektor, pemilihan saham dalam sektor farmaseutikal / teknologi perubatan, pengangkutan dan media adalah positif terhadap pulangan. Sebaliknya, pemilihan saham dalam sektor teknologi - separa & perkakasan terutamanya bertanggungjawab ke atas pulangan yang hambar. Di peringkat rantau, pemilihan stok di Amerika Utara membuahkan hasil yang begitu positif manakala tiada rantau mencatat angka negatif, pulangan Jepun dan Eropah pula merosot paling banyak.

PRUlink global leaders fund

All data is as of 30 September 2018 unless otherwise stated

除非另有说明，否则以下皆属截至2018年9月30日的数据

Semua data seperti pada 30 September 2018 melainkan jika dinyatakan

Disclaimer

Investments are subject to investment risks including the possible loss of the principal amount invested. The value of the units may fall as well as rise. Past performances of the funds and that of the fund managers are not necessarily indicative of future performance. The price movements indicated are not reflective of the actual return on your investments (which are subject to your premium allocation rate and deduction charges). The actual return on your invested premiums may fluctuate based on the underlying performance of the investment-linked funds. All PRUlink dana are invested in Shariah-approved securities and/or Islamic private debt securities. Prudential Investment-linked products are not Shariah-compliant products. This leaflet is for illustrative purposes only. For further details on the terms and conditions, please refer to the policy document. For further details on how you can invest in these funds, please refer to the respective product brochures. In the event of any discrepancy between the information in this fact sheet and the policy document, the information in the policy document shall prevail. In case of discrepancy between the English, Bahasa Malaysia and Mandarin versions of this fact sheet, the English version shall prevail. The fund fact sheet of the Target Fund will be available at <http://www.jpmorganassetmanagement.lu/en>

Source: MSCI. The MSCI information may only be used for your internal use, may not be reproduced or disseminated in any form and may not be used as a basis for or a component of any financial instruments or products or indices. None of the MSCI information is intended to constitute investment advice or a recommendation to make (or refrain from making) any kind of investment decision and may not be relied on as such. Historical data and analysis should not be taken as an indication or guarantee of any future performance analysis, forecast or prediction. The MSCI information is provided on an "as is" basis and the user of this information assumes the entire risk of any use made of this information. MSCI, each of its affiliates and each other person involved in or related to compiling, computing or creating any MSCI information (collectively, the "MSCI Parties") expressly disclaims all warranties (including, without limitation, any warranties of originality, accuracy, completeness, timeliness, non-infringement, merchantability and fitness for a particular purpose) with respect to this information. Without limiting any of the foregoing, in no event shall any MSCI Party have any liability for any direct, indirect, special, incidental, punitive, consequential (including, without limitation, lost profits) or any other damages. (www.msci.com)

任何投资皆涉及投资风险，包括本金的损失。单位的价值可能会扬升也会走低。基金和基金经理过往的表现不可视为未来表现的指标。上述所示的回报并不反映您投资的真实回报(后者取决于您的保费分配率与费用)。您所投资的保费的真实回报将根据有关投资联结基金的表现而定。所有 PRUlink dana 皆是投资于回教法典(Syariah)核准的证券和/或回教私立债务证券。保诚投资联结保险产品系列并非符合回教法典的产品。您保费投资的真实回报可能会低于上述回报。本册子只供说明之用。欲进一步了解条规与细则，请参考保单文件。如何投资于这些基金的资料则载于产品册子。如果本说明书的资料与保单文件有所出入，将以保单文件者为准。若说明书的英文、马来文和中文版有差异则以英文版为准。有关目标基金的基金说明书，请游<http://www.jpmorganassetmanagement.lu/en>

资料来源：MSCI。MSCI信息仅供您本身及组织内部之用，因此不能以任何形式将之复制或传播，而且也不可作为任何金融工具或产品或指数的基础或组件。MSCI信息不可作为投资的建议，或作出（或不作）任何种类的投资决定的建议，并且也不可视为投资的依据。过往的数据和分析不可作为未来表现分析、预测或预报的指标或保证。MSCI信息乃是“按原样”提供，而使用者必须对使用信息的一切后果负全责。编制、估算或创建一切MSCI信息的MSCI和其关联机构以及参与这些事项或与之有关的一切人士（统称为“MSCI各方”），特此表明不对有关信息作出任何保证（包括但不限于对某特殊目的原创性、准确性、完整性、适时性、不侵权性、商业性及适用性的担保）。除上述内容外，MSCI各方在任何情况下均不会对直接、间接、特殊、偶然、惩罚性、后续的损失（包括但不限于利润的损失）或其他损失承担责任。（www.msci.com）

Pelaburan adalah tertakluk kepada risiko-risiko pelaburan termasuk kemungkinan kehilangan jumlah wang pokok yang dilabur. Nilai unit mungkin naik ataupun jatuh. Prestasi masa dulu dana-dana atau pengurus-pengurus dana tidak semestinya mencerminkan prestasi masa depan. Pergerakan harga yang ditunjukkan tidak menggambarkan pulangan sebenar pelaburan anda (yang tertakluk kepada kadar peruntukan premium dan caj potongan). Pulangan sebenar ke atas premium yang anda labur mungkin berbeza, bergantung kepada prestasi dana-dana). Semua PRUlink dana dilaburkan dalam sekuriti yang diluluskan oleh Syariah dan/atau sekuriti hutang swasta Islam. Produk berkaitan pelaburan Prudential bukan merupakan produk yang mematuhi prinsip-prinsip Syariah. Risalah ini disediakan hanya untuk gambaran semata-mata. Sila rujuk kepada dokumen polisi untuk keterangan lanjut mengenai terma-terma dan syarat-syarat. Untuk keterangan lanjut mengenai bagaimana anda boleh melabur dalam dana-dana ini, sila rujuk kepada risalah-risalah produk yang berkenaan. Jika terdapat perbezaan di antara versi Bahasa Inggeris, Bahasa Malaysia dan Bahasa Cina bagi haelaian fakta ini, versi Bahasa Inggeris dianggap muktamad. Lembaran Fakta Dana untuk Dana Sasaran akan tersedia di <http://www.jpmorganassetmanagement.lu/en>

Sumber: MSCI. Maklumat MSCI hanya boleh digunakan untuk kegunaan dalaman organisasi anda, tidak boleh direproduksi atau disebarluaskan dalam sebarang bentuk dan tidak boleh digunakan sebagai asas untuk atau komponen bagi sebarang instrumen atau produk atau indeks kewangan. Tiada maklumat MSCI dimaksudkan untuk membentuk nasihat pelaburan atau cadangan untuk membuat (atau mengelakkan daripada membuat) apa-apa keputusan pelaburan dan tidak boleh disandarkan ke atasnya. Data dan analisa yang telah lalu tidak boleh di ambil sebagai petunjuk atau jaminan untuk sebarang analisa prestasi masa depan, ramalan atau telahan. Maklumat MSCI disediakan berdasarkan "sebagaimana adanya" dan pengguna maklumat tersebut mengambil alih keseluruhan risiko penggunaan maklumat yang berkenaan. MSCI, setiap ahli gabungannya dan setiap individu yang terlibat dalam atau berkaitan dengan menyusun, mengira atau membuat apa-apa maklumat MSCI (secara kolektif, "Pihak MSCI") dengan jelas menafikan semua waranti (termasuk, tidak terhad, sebarang waranti keaslian, ketepatan, kesempurnaan, ketepatan masa, tidak menyalahi, kebolehdagangan dan kesesuaian bagi tujuan tertentu) berkaitan dengan maklumat ini. Tanpa mengehadikan apa-apa yang disebutkan di atas, tiada satu keadaan pun Pihak MSCI patut menanggung sebarang liabiliti sama ada kerugian, langsung, tidak langsung, sampingan, hukuman, akibat (termasuk, dan tidak terhad ke atas kehilangan keuntungan) atau apa-apa ganti rugi lain. (www.msci.com)

