

# PRUlink euro equity fund

All data is as of 30 September 2018 unless otherwise stated

除非另有说明，否则以下皆属截至2018年9月30日的数据

Semua data seperti pada 30 September 2018 melainkan jika dinyatakan

## Objective / 目标 / Objektif Dana

PRUlink euro equity fund ('The Fund') aims to provide capital growth over the medium to longer term. The Fund aims to provide exposure to a diversified portfolio consisting primarily of equities or equity related securities in the European Economic and Monetary Union.

At inception, The Fund will invest into Schroder International Selection Fund – Euro Equity (A Accumulation Share Class, SGD Hedged), which is the 'Target Fund'. The Fund may also invest in any other funds with similar objective that may be available in the future.


PRUlink euro equity fund (“本基金”)的目标为在中至长期内提供资本成长的机会。本基金旨在投资于一个主要由欧洲经济与货币联盟(EMU)的股票与股票相关证券组成的多元化投资组合。

本基金在成立时将投资于施罗德环球基金系列 - 欧元股票(A类股份累积单位, 新元对冲)目标基金。本基金亦可能投资于未来的任何其他目标类似的基金。

PRUlink euro equity fund ('Dana') bertujuan untuk menyediakan pertumbuhan modal dalam jangka masa sederhana ke panjang. Dana ini bertujuan untuk memberi pendedahan kepada pelbagai portfolio yang terdiri terutamanya daripada ekuiti atau ekuiti berkaitan sekuriti di Ekonomi Eropah dan Kesatuan Monetari.

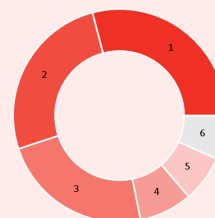
Pada permulaan, dana ini akan melabur ke dalam Schroder International Selection Fund – Euro Equity (A Accumulation Share Class, SGD Hedged), yang merupakan Dana Sasaran. Dana ini juga boleh melabur di dalam dana-dana lain dengan objektif yang sama yang mungkin boleh didapati pada masa akan datang.

## Where the Fund invests 基金投资所在 Komposisi Pelaburan Dana



### Asset Allocation 资产配置 / Peruntukan Aset

	% NAV
1 Schroder International Selection Fund - Euro Equity (A Accumulation Share Class, SGD Hedged)	99.70
2 Cash, Deposits & Others	0.30



### Country Allocation 国家分析 / Peruntukan Negara

	% NAV
1 Germany / 德国	29.10
2 Others / 其他	25.94
3 France / 法国	23.12
4 Finland / 芬兰	8.07
5 Italy / 意大利	7.08
6 Sweden	6.68

## Fund Details / 基金详情 / Maklumat Terperinci Dana

Investment Manager / 投资经理 / Pengurus Pelaburan

Prudential Assurance Malaysia Berhad  
马来西亚保诚保险有限公司

Inception Date / 基金设立日 / Tarikh Diterbitkan

11/11/2016

Current Fund Size / 目前所管理的基金数额 / Saiz Dana Terkini

RM11,883,159.11

Annual Fund Management Charge / 常年管理费 / Caj Pengurusan Dana Tahunan

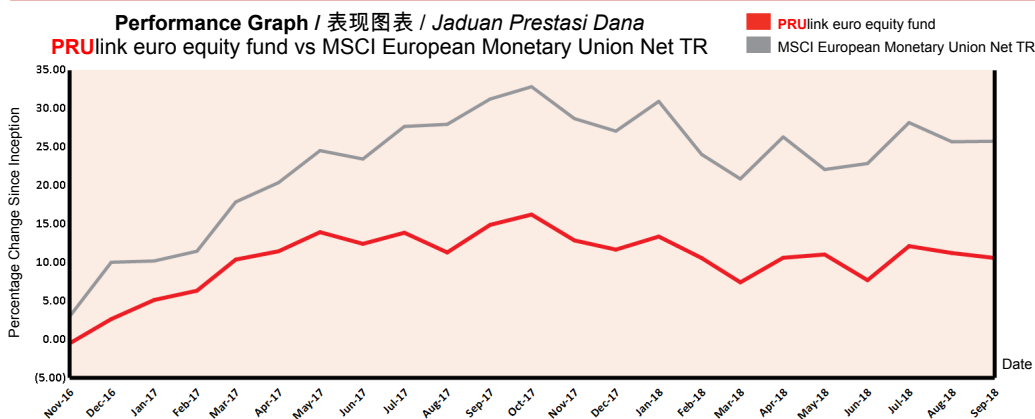
1.50% p.a.

Current NAV / 目前的净资产值 / NAB Terkini

RM0.55299

## How the Fund has performed / 基金表现 / Prestasi Dana

Performance Graph / 表现图表 / Jaduan Prestasi Dana  
PRUlink euro equity fund vs MSCI European Monetary Union Net TR



### Total Price Movement Over the Following Periods / 各期限总价差 / Jumlah Pergerakan Harga Dalam Tempoh Tersebut

	1 month	3 months	6 months	1 year	3 years	5 years	Since Inception
Price Movement / 价差 / Pergerakan Harga	-0.58%	2.68%	2.94%	-3.74%	NA	NA	10.60%
Benchmark / 基准指标 / Penanda Aras	0.05%	2.35%	4.05%	-4.18%	NA	NA	25.77%
Outperformance / 表现对比 / Perbezaan Prestasi	-0.63%	0.33%	-1.11%	0.44%	NA	NA	-15.17%

Source / 资料来源 / Sumber: Schroder Investment Management (Singapore) Ltd, 30 September 2018

For more information on benchmark kindly refer to / 有关基准的更多详情, 请参考 / Untuk maklumat lanjut berkenaan penanda aras, sila layari www.msci.com

### Top Holdings 最大持股 / Pegangan Teratas

	%
1 Sanofi	4.58
2 Sap	4.58
3 Akzo Nobel	3.39
4 Danone	3.39
5 Siemens	3.39

# PRUlink euro equity fund

All data is as of 30 September 2018 unless otherwise stated

除非另有说明，否则以下皆属截至2018年9月30日的数据

Semua data seperti pada 30 September 2018 melainkan jika dinyatakan

## Monthly Update / 每月简报 / Peningkatan Bulanan

### Market Review / 市场回顾 / Tinjauan Bulanan

Eurozone equities posted a modest gain in the third quarter. Energy and industrial stocks were among the leading gainers. Financial stocks delivered a positive contribution overall but eurozone banks saw sharp declines amid concerns over their exposure to emerging markets as well as worries over the Italian budget. There was also ongoing worries over trade wars and potential US tariffs on cars. On the economic front, growth for the second quarter of 2018 was revised up to 0.4% quarter-on-quarter, compared to the initial estimate of 0.3%.

欧元区股市于第3季取得些许回酬。能源与工业股表现最佳。金融股整体上涨，但欧元区银行却因关注于其新兴市场投资以及意大利财政预算案而狂泻。此外，市场也担忧贸易战和美国征收汽车税的可能性。就经济而言，2018年第2季的成长季对季上调至0.4%，初期预测为0.3%。

*Ekuiti zon euro mencatat keuntungan sederhana pada suku ketiga. Saham tenaga dan perindustrian antara sektor yang mendahului senarai keuntungan. Saham kewangan menyumbang secara positif tetapi bank zon euro mengalami penurunan mendadak di tengah-tengah kebimbangan mengenai pendedahan masing-masing kepada pasaran memunculkan serta kebimbangan terhadap bajet Itali. Terdapat juga kebimbangan yang berterusan terhadap perang perdagangan dan kemungkinan pelaksanaan tarif AS ke atas kereta. Di peringkat ekonomi, pertumbuhan bagi suku kedua 2018 telah di semak kepada 0.4% suku ke suku, berbanding anggaran awal sebanyak 0.3%.*

### Market Outlook / 市场展望 / Gambaran Bulanan

Looking ahead, we would like to highlight the divergence between optimism over the US equity market and pessimism regarding other global markets, including Europe. Meanwhile, clarity on the Italian government's 2019 budget and the UK's Brexit plans could be significant positive catalysts for Eurozone equities. One negative signal to watch is the rise of the oil price, which could be a drag to economic growth. We also need to consider the rapidly rising US bond yields and whether this will result in higher inflation or worsening credit supply.

我们对美国股市的前景感到乐观，但却不看好全球市场（包括欧洲）。与此同时，明朗化的2019年意大利财政预算案以及英国脱欧计划可能会成为欧元区股市的强力催化剂。必须注意的一个负面因素是油价的涨升，这可能会影响经济增长。此外，也应留意迅速上攀的美国债券回酬以及其导致通胀升温或减少债券供应的可能性。

*Melangkah ke hadapan, kami ingin mengetengahkan pencapaian antara keyakinan terhadap pasaran ekuiti AS dan pesimisme mengenai pasaran global yang lain, termasuk Eropah. Sementara itu, kejelasan bajet kerajaan Itali 2019 dan rancangan Brexit UK boleh menjadi pemangkin positif yang signifikan bagi ekuiti zon Euro. Satu isyarat negatif yang perlu di pantau ialah kenaikan harga minyak, yang boleh menyeret pertumbuhan ekonomi. Kami juga perlu memperhitungkan hasil bon AS yang semakin meningkat dan sama ada ia akan mengakibatkan peningkatan inflasi atau memburukkan lagi penawaran kredit.*

### Fund Review & Strategy / 基金表现评论与投资策略 / Tinjauan dan Strategi Dana

The Fund returned -0.58% for the month, underperforming the benchmark return of 0.05% by 0.63%. Year-to-date, the fund returned -0.97%, outperforming the benchmark return of -1.03% by 0.06%.

Banks were a key focus for the market over the third quarter. Worries over exposure to emerging markets and concerns ahead of the Italian budget proposal weighed on a number of eurozone bank stocks. Stock selection in the healthcare sector made the greatest positive contribution to relative performance.

本基金该月的回酬为 -0.58% 低于 0.05%的基准 0.63%。年初至今，本基金的回酬为 -0.97% 超越 -1.03%的基准回酬 0.06%。

在第3季，银行成了市场的瞩目焦点。投资者关注于新兴市场投资，同时在意大利财政预算案宣布前忧虑重重，这些因素影响了一些欧元地区的银行股。医疗保健股的遴选为基金的相对表现作出了最大的贡献。

*Dana mencatat pulangan -0.58% untuk bulan ini, tidak mengatasi pulangan penanda aras 0.05% sebanyak 0.63%. Setakat tahun ini, Dana mengembalikan pulangan -0.97%, mengatasi pulangan penanda aras -1.03% sebanyak 0.06%.*

*Bank merupakan tumpuan utama pasaran pada suku ketiga. Kekhawatiran mengenai pendedahan kepada pasaran memunculkan dan kebimbangan menjelang cadangan bajet Itali menekan sebilangan saham bank zon euro. Pemilihan stok dalam sektor penjagaan kesihatan memberi sumbangan positif yang terbesar kepada prestasi relatif.*

# PRUlink euro equity fund

All data is as of 30 September 2018 unless otherwise stated

除非另有说明，否则以下皆属截至2018年9月30日的数据

Semua data seperti pada 30 September 2018 melainkan jika dinyatakan

## Disclaimer

Investments are subject to investment risks including the possible loss of the principal amount invested. The value of the units may fall as well as rise. Past performances of the funds and that of the fund managers are not necessarily indicative of future performance. The price movements indicated are not reflective of the actual return on your investments (which are subject to your premium allocation rate and deduction charges). The actual return on your invested premiums may fluctuate based on the underlying performance of the investment-linked funds. All PRUlink dana are invested in Shariah-approved securities and/or Islamic private debt securities. Prudential Investment-linked products are not Shariah-compliant products. This leaflet is for illustrative purposes only. For further details on the terms and conditions, please refer to the policy document. For further details on how you can invest in these funds, please refer to the respective product brochures. In the event of any discrepancy between the information in this fact sheet and the policy document, the information in the policy document shall prevail. In case of discrepancy between the English, Bahasa Malaysia and Mandarin versions of this fact sheet, the English version shall prevail. The fund fact sheet of the Target Fund will be available at [www.schroders.com/en/sg](http://www.schroders.com/en/sg).

Source: MSCI. The MSCI information may only be used for your internal use, may not be reproduced or disseminated in any form and may not be used as a basis for or a component of any financial instruments or products or indices. None of the MSCI information is intended to constitute investment advice or a recommendation to make (or refrain from making) any kind of investment decision and may not be relied on as such. Historical data and analysis should not be taken as an indication or guarantee of any future performance analysis, forecast or prediction. The MSCI information is provided on an "as is" basis and the user of this information assumes the entire risk of any use made of this information. MSCI, each of its affiliates and each other person involved in or related to compiling, computing or creating any MSCI information (collectively, the "MSCI Parties") expressly disclaims all warranties (including, without limitation, any warranties of originality, accuracy, completeness, timeliness, non-infringement, merchantability and fitness for a particular purpose) with respect to this information. Without limiting any of the foregoing, in no event shall any MSCI Party have any liability for any direct, indirect, special, incidental, punitive, consequential (including, without limitation, lost profits) or any other damages. ([www.msci.com](http://www.msci.com))

任何投资皆涉及投资风险，包括本金的损失。单位的价值可能会扬升也会走低。基金和基金经理过往的表现不可视为未来表现的指标。上述所示的回报并不反映您投资的真实回报(后者取决于您的保费分配率与费用)。您所投资的保费的真实回报将根据有关投资联结基金的表现而定。所有 PRUlink dana 皆是投资于回教法典(Syariah)核准的证券和/或回教私立债务证券。保诚投资联结保险产品系列并非符合回教法典的产品。您保费投资的真实回报可能会低于上述回报。本册子只供说明之用。欲进一步了解条规与细则，请参考保单文件。如何投资于这些基金的资料则载于产品册子。如果本说明书的资料与保单文件有所出入，将以保单文件者为准。若说明书的英文、马来文和中文版有差异则以英文版为准。有关目标基金的基金说明书，请浏览[www.schroders.com/en/sg](http://www.schroders.com/en/sg)。

资料来源：MSCI。MSCI信息仅供您本身及组织内部之用，因此不能以任何形式将之复制或传播，而且也不可作为任何金融工具或产品或指数的基础或组件。MSCI信息不可作为投资的建议，或作出（或不作）任何种类的投资决定的建议，并且也不可视为投资的依据。过往的数据和分析不可作为未来表现分析、预测或预报的指标或保证。MSCI信息乃是“按原样”提供，而使用者必须对使用信息的一切后果负全责。编制、估算或创建一切MSCI信息的MSCI和其关联机构以及参与这些事项或与之有关的一切人士（统称为“MSCI各方”），特此表明不对有关信息作出任何保证（包括但不限于对某特殊目的原创性、准确性、完整性、适时性、不侵权性、商业性及适用性的担保）。除上述内容外，MSCI各方在任何情况下均不会对直接、间接、特殊、偶然、惩罚性、后续的损失（包括但不限于利润的损失）或其他损失承担责任。（[www.msci.com](http://www.msci.com)）

*Pelaburan adalah tertakluk kepada risiko-risiko pelaburan termasuk kemungkinan kehilangan jumlah wang pokok yang dilabur. Nilai unit mungkin naik ataupun jatuh. Prestasi masa dulu dana-dana atau pengurus-pengurus dana tidak semestinya mencerminkan prestasi masa depan. Pergerakan harga yang ditunjukkan tidak menggambarkan pulangan sebenar pelaburan anda (yang tertakluk kepada kadar peruntukan premium dan caj potongan). Pulangan sebenar ke atas premium yang anda labur mungkin berbeza, bergantung kepada prestasi dana-dana). Semua PRUlink dana dilaburkan dalam sekuriti yang diluluskan oleh Syariah dan/atau sekuriti hutang swasta Islam. Produk berkaitan pelaburan Prudential bukan merupakan produk yang mematuhi prinsip-prinsip Syariah. Risalah ini disediakan hanya untuk gambaran semata-mata. Sila rujuk kepada dokumen polisi untuk keterangan lanjut mengenai terma-terma dan syarat-syarat. Untuk keterangan lanjut mengenai bagaimana anda boleh melabur dalam dana-dana ini, sila rujuk kepada risalah-risalah produk yang berkenaan. Jika terdapat perbezaan di antara helaian fakta dan dokumen polisi, maklumat dalam dokumen polisi dianggap muktamad. Jika terdapat perbezaan di antara versi Bahasa Inggeris, Bahasa Malaysia dan Bahasa Cina bagi helaian fakta ini, versi Bahasa Inggeris dianggap muktamad. Lembaran Fakta Dana untuk Dana Sasaran akan tersedia di [www.schroders.com/en/sg](http://www.schroders.com/en/sg).*

*Sumber: MSCI. Maklumat MSCI hanya boleh digunakan untuk kegunaan dalaman organisasi anda, tidak boleh direproduksi atau disebarluaskan dalam sebarang bentuk dan tidak boleh digunakan sebagai asas untuk atau komponen bagi sebarang instrumen atau produk atau indeks kewangan. Tiada maklumat MSCI dimaksudkan untuk membentuk nasihat pelaburan atau cadangan untuk membuat (atau mengelakkan daripada membuat) apa-apa keputusan pelaburan dan tidak boleh disandarkan ke atasnya. Data dan analisa yang telah lalu tidak boleh di ambil sebagai petunjuk atau jaminan untuk sebarang analisa prestasi masa depan, ramalan atau telahan. Maklumat MSCI disediakan berdasarkan "sebagaimana adanya" dan pengguna maklumat tersebut mengambil alih keseluruhan risiko penggunaan maklumat yang berkenaan. MSCI, setiap ahli gabungannya dan setiap individu yang terlibat dalam atau berkaitan dengan menyusun, mengira atau membuat apa-apa maklumat MSCI (secara kolektif, "Pihak MSCI") dengan jelas menafikan semua waranti (termasuk, tidak terhad, sebarang waranti keaslian, ketepatan, kesempumaan, ketepatan masa, tidak menyalahi, kebolehdagangan dan kesesuaian bagi tujuan tertentu) berkaitan dengan maklumat ini. Tanpa mengehadkan apa-apa yang disebutkan di atas, tiada satu keadaan pun Pihak MSCI patut menanggung sebarang liabiliti sama ada kerugian, langsung, tidak langsung, sampingan, hukuman, akibat (termasuk, dan tidak terhad ke atas kehilangan keuntungan) atau apa-apa ganti rugi lain. ([www.msci.com](http://www.msci.com))*

