

PRUlink Asian multi asset fund

All data is as of 30 September 2018 unless otherwise stated

除非另有说明，否则以下皆属截至2018年9月30日的数据

Semua data seperti pada 30 September 2018 melainkan jika dinyatakan

Objective / 目标 / Objektif Dana

PRUlink Asian multi asset fund ('The Fund') aims to provide income and capital growth over the medium to longer term, where any income paid will be reinvested in The Fund. The Fund aims to provide exposure to a diversified portfolio consisting primarily of Asian equities and Asian fixed income securities.

At inception, The Fund will invest into Schroder Asian Income (SGD Class), which is the 'Target Fund'. The Fund may also invest in any other funds with similar objective that may be available in the future.

PRUlink Asian multi asset fund ("本基金") 的目标为在中至长期内提供收益与资本成长的机会，而任何所付给的收益将被重新投资于本基金。本基金旨在投资于一个主要由亚洲股票和亚洲固定收益证券组成的多元化投资组合。

本基金在推介时将投资于施罗德亚洲收益 (Schroder Asian Income) (新元类别) 目标基金。本基金亦可能投资于未来的任何其他目标类似的基金。

PRUlink Asian multi asset fund ('Dana') bertujuan untuk menyediakan pertumbuhan pendapatan dan modal dalam jangka sederhana hingga panjang, dan sebarang pendapatan yang dibayar akan dilaburkan semula ke dalam Dana. Dana ini bertujuan untuk memberi pendedahan kepada pelbagai portfolio yang terdiri terutamanya daripada ekuiti Asia dan sekuriti pendapatan tetap Asia.

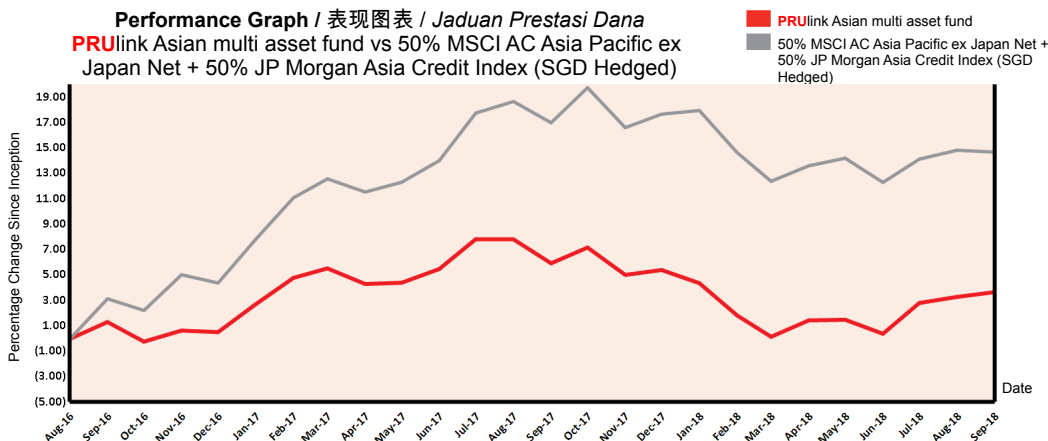
Pada permulaan, dana ini akan melabur ke dalam Schroder Asian Income (SGD Class), yang merupakan Dana Sasaran. Dana ini juga boleh melabur di dalam dana-dana lain dengan objektif yang sama yang mungkin boleh didapati pada masa akan datang.

Fund Details / 基金详情 / Maklumat Terperinci Dana

Investment Manager / 投资经理 / Pengurus Pelaburan	Prudential Assurance Malaysia Berhad 马来西亚保诚保险有限公司
Inception Date / 基金设立日 / Tarikh Diterbitkan	16/08/2016
Current Fund Size / 目前所管理的基金数额 / Saiz Dana Terkini	RM34,686,190.42
Annual Fund Management Charge / 常年管理费 / Caj Pengurusan Dana Tahunan	Up to 1.50% p.a.
Current NAV / 目前的净资产值 / NAB Terkini	RM0.51825

How the Fund has performed / 基金表现 / Prestasi Dana

Performance Graph / 表现图表 / Jaduan Prestasi Dana
PRUlink Asian multi asset fund vs 50% MSCI AC Asia Pacific ex Japan Net + 50% JP Morgan Asia Credit Index (SGD Hedged)




Total Price Movement Over the Following Periods / 各期限总价差 / Jumlah Pergerakan Harga Dalam Tempoh Tersebut

	1 month	3 months	6 months	1 year	3 years	5 years	Since Inception
Price Movement / 价差 / Pergerakan Harga	0.36%	3.26%	3.51%	-2.14%	NA	NA	3.65%
Benchmark / 基准指标 / Penanda Aras	-0.13%	2.12%	2.05%	-1.98%	NA	NA	14.67%
Outperformance / 表现对比 / Perbezaan Prestasi	0.49%	1.14%	1.46%	-0.16%	NA	NA	-11.02%

Source / 资料来源 / Sumber: Schroder Investment Management (Singapore) Ltd, 30 September 2018

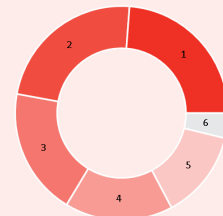
For more information on benchmark kindly refer to / 有关基准的更多详情，请参考 / Untuk maklumat lanjut berkenaan penanda aras, sila layari www.msci.com and www.jpmorganindices.com/indices/listing

Where the Fund invests 基金投资所在 Komposisi Pelaburan Dana



Asset Allocation 资产配置 / Peruntukan Aset

	% NAV
1 Schroder Asian Income (SGD Class)	99.60
2 Cash, Deposits & Others	0.40



Country Allocation 国家分析 / Peruntukan Negara

	% NAV
1 China / 中国	23.80
2 Others / 其他	23.32
3 Hong Kong / 香港	19.22
4 Australia / 澳洲	16.43
5 Singapore / 新加坡	13.44
6 Thailand / 泰国	3.78

Top Holdings 最大持股 / Pegangan Teratas

	%
1 Hk Electric Investments & Hk Electric Investments Ltd 1.9	2.09
2 Link REIT	1.89
3 Ascendas Real Estate Investment Trust	1.79
4 China Mobile Limited	1.79
5 Capitaland Commercial Trust REIT	1.69

PRUlink Asian multi asset fund

All data is as of 30 September 2018 unless otherwise stated

除非另有说明，否则以下皆属截至2018年9月30日的数据

Semua data seperti pada 30 September 2018 melainkan jika dinyatakan

Monthly Update / 每月简报 / Peningkatan Bulanan

Market Review / 市场回顾 / Tinjauan Bulanan

Asia ex Japan equities broadly fell over the month, although performance was mixed. India and Philippines declined the most on rising inflation and liquidity concerns. China also underperformed as the trade dispute with the US continued and previously announced tariffs were implemented. On the other hand, Thailand recorded strong gains and outperformed. South Korea and Taiwan also returned positively.

In fixed income, 10-year US Treasury yields were 20bps higher as the Fed raised interest rates and struck a more hawkish tone. Asian USD credits posted a slightly negative return. High yield credits outperformed and returned positively, while investment grade was dragged down by higher base yields. Elsewhere, local currency bonds fell, with Philippines bonds registering a sharp loss.

亚洲（日本除外）股市的表现并不一致，但广泛于该月滑落。印度和菲律宾因不断涨升的通胀与资金流动问题而降幅最大。中国也表现低落，因为中美贸易战依旧持续，而且美国也执行了之前所宣布的关税政策。另一方面，泰国表现亮丽，谱下了偏高的涨幅。南韩与台湾亦取得正回酬。

固定收益方面，联储局的升息举动以及较为强硬的语气，令10年期美国国债（UST）回酬涨20基点。亚洲美元债券稍微下挫。高回酬债券表现良好而以正回酬作收，投资级债券则被较高的基准回酬所拖累。至于其他债券，地方货币债券走跌，其中菲律宾债券剧泻。

Ekuiti Asia kecuali Jepun jatuh pada bulan itu secara menyeluruh, walaupun prestasi bercampur-campur. India dan Filipina merosot paling teruk ekoran kebimbangan ke atas peningkatan inflasi dan kecairan. China juga berprestasi hambar lantaran pertelingkahan perdagangan dengan Amerika Syarikat yang berterusan serta pelaksanaan tarif seperti yang diumumkan sebelum ini. Sebaliknya, Thailand mencatat keuntungan yang kukuh dan berprestasi baik. Pulangan Korea Selatan dan Taiwan juga positif.

Meninjau pendapatan tetap, hasil 10 tahun Perbendaharaan AS meningkat 20 mata asas apabila Fed menaikkan kadar faedah lalu mara dengan nada yang lebih agresif. Kredit Asia berdenominasi ASD mencatat pulangan yang sedikit negatif. Kredit wajaran tinggi berprestasi baik dan mencatat pulangan positif, manakala prestasi kredit bergred pelaburan telah di seret oleh hasil asas yang lebih tinggi. Di tempat lain, bon mata wang tempatan jatuh, dengan bon Filipina mencatat kerugian yang besar.

Market Outlook / 市场展望 / Gambaran Bulanan

Despite the near term noises and expected impact from US trade policy, we believe there are possible opportunities in equities going forward as market focus moves away from politics. Asia's fundamentals point to a robust story for most countries given manageable corporate debt levels and monetary reserves are at higher levels compared to previous crisis. For bonds, inflationary pressure remains and we expect the normalization of monetary policies to weigh on the asset class.

无视于近期美国的贸易政策消息和预期效应，我们相信在未来当市场不再将重点放在政治上时，股市会出现投资良机。亚洲大多数国家的经济基础十分稳健，因为公司债务水平受到抑制，货币储备也比之前的危机时期来得高。至于债券，通胀压力依旧存在，我们预测货币政策正常化会对债券造成负面的影响。

Walaupun kedengaran desas-desus jangka pendek dan impak yang dijangkakan ekoran dasar perdagangan AS, kami percaya bahawa masih terdapat peluang bagi kemaraan ekuiti memandangkan tumpuan pasaran beralih daripada politik. Asas Asia menunjukkan naratif yang mantap kerana kebanyakan negara meraih taraf hutang terkawal manakala rizab kewangan berada pada paras yang lebih tinggi berbanding krisis sebelumnya. Bagi bon, tekanan inflasi masih berlanjutan dan kami menjangkakan bahawa normalisasi dasar monetari akan menekan kelas aset.

Fund Review & Strategy / 基金表现评论与投资策略 / Tinjauan dan Strategi Dana

The Fund returned 0.36% for the month, outperforming the benchmark return of -0.13% by 0.49%. Year-to-date, the fund returned -1.65%, outperforming the benchmark return of -2.54% by 0.89%.

In the equity portfolio, our strategy continues looking for valuation opportunities within the high quality universe. We continued to add selectively REITs which provide steady dividends while their domestic focus makes them less vulnerable to trade concerns.

For fixed income portfolio, we continue to maintain a low duration exposure within the portfolio. We remain cautious on the overall sentiment in emerging markets and thus would prefer to lighten up the exposure in high yield and local currency bonds.

本基金该月取得0.36%的回酬，超越-0.13%的基准回酬0.49%。年初至今，本基金的回酬为-1.65%，高于-2.54%的基准回酬0.89%。

股票投资组合方面，我们持续采取在优质资产中寻找有升值空间的投资良机之策略。我们继续选择性的增加一些不动产投资信托（REIT），这些投资提供稳定的股息，而且营业重点在于境内，因此比较不易受到国际贸易的影响。

固定收益投资组合方面，我们保持了短期的投资策略。我们依旧对整体新兴市场抱着谨慎的态度，因此会偏向于减持高回酬债券和地方货币债券。

Dana mengembalikan pulangan 0.36% untuk bulan itu, mengatasi pulangan penanda aras -0.13% sebanyak 0.49%. Setakat tahun ini, Dana mengembalikan pulangan -1.65%, mengatasi pulangan penanda aras -2.54% sebanyak 0.89%.

Dalam portfolio ekuiti, strategi kami ialah berterusan mencari peluang penilaian dalam segmen berkualiti tinggi. Kami terus menambah REIT terpilih yang memberikan dividen mantap ke dalam portfolio sementara fokus domestik mereka pula agak terlindung daripada kemelut perdagangan.

Bagi portfolio pendapatan tetap, kami masih mengekalkan pendedahan dalam tempoh yang singkat.

Kami tetap berhati-hati terhadap sentimen keseluruhan pasaran memuncul dan dengan itu lebih cenderung untuk mengurangkan pendedahan dalam bon wajaran tinggi dan mata wang tempatan.

PRUlink Asian multi asset fund

All data is as of 30 September 2018 unless otherwise stated

除非另有说明，否则以下皆属截至2018年9月30日的数据

Semua data seperti pada 30 September 2018 melainkan jika dinyatakan

Disclaimer

Investments are subject to investment risks including the possible loss of the principal amount invested. The value of the units may fall as well as rise. Past performances of the funds and that of the fund managers are not necessarily indicative of future performance. The price movements indicated are not reflective of the actual return on your investments (which are subject to your premium allocation rate and deduction charges). The actual return on your invested premiums may fluctuate based on the underlying performance of the investment-linked funds. All PRUlink dana are invested in Shariah-approved securities and/or Islamic private debt securities. Prudential Investment-linked products are not Shariah-compliant products. This leaflet is for illustrative purposes only. For further details on the terms and conditions, please refer to the policy document. For further details on how you can invest in these funds, please refer to the respective product brochures. In the event of any discrepancy between the information in this fact sheet and the policy document, the information in the policy document shall prevail. In case of discrepancy between the English, Bahasa Malaysia and Mandarin versions of this fact sheet, the English version shall prevail. The fund fact sheet of the Target Fund will be available at www.schroders.com/en/sg.

Source: MSCI. The MSCI information may only be used for your internal use, may not be reproduced or disseminated in any form and may not be used as a basis for or a component of any financial instruments or products or indices. None of the MSCI information is intended to constitute investment advice or a recommendation to make (or refrain from making) any kind of investment decision and may not be relied on as such. Historical data and analysis should not be taken as an indication or guarantee of any future performance analysis, forecast or prediction. The MSCI information is provided on an "as is" basis and the user of this information assumes the entire risk of any use made of this information. MSCI, each of its affiliates and each other person involved in or related to compiling, computing or creating any MSCI information (collectively, the "MSCI Parties") expressly disclaims all warranties (including, without limitation, any warranties of originality, accuracy, completeness, timeliness, non-infringement, merchantability and fitness for a particular purpose) with respect to this information. Without limiting any of the foregoing, in no event shall any MSCI Party have any liability for any direct, indirect, special, incidental, punitive, consequential (including, without limitation, lost profits) or any other damages. (www.msci.com)

任何投资皆涉及投资风险，包括本金的损失。单位的价值可能会上扬也会走低。基金和基金经理过往的表现不可视为未来表现的指标。上述所示的回报并不反映您投资的真实回报(后者取决于您的保费分配率与费用)。您所投资的保费的真实回报将根据有关投资联结基金的表现而定。所有 PRUlink dana 皆是投资于回教法典(Syariah)核准的证券和/或回教私立债务证券。保诚投资联结保险产品系列并非符合回教法典的产品。您保费投资的真实回报可能会低于上述回报。本册子只供说明之用。欲进一步了解条规与细则，请参考保单文件。如何投资于这些基金的资料则载于产品册子。如果本说明书的资料与保单文件有所出入，将以保单文件者为准。若说明书的英文、马来文和中文版有差异则以英文版为准。有关目标基金的基金说明书，请浏览www.schroders.com/en/sg。

资料来源：MSCI。MSCI信息仅供您本身及组织内部之用，因此不能以任何形式将之复制或传播，而且也不可作为任何金融工具或产品或指数的基础或组件。MSCI信息不可作为投资的建议，或作出（或不作）任何种类的投资决定的建议，并且也不可视为投资的依据。过往的数据和分析不可作为未来表现分析、预测或预报的指标或保证。MSCI信息乃是“按原样”提供，而使用者必须对使用信息的一切后果负全责。编制、估算或创建一切MSCI信息的MSCI和其关联机构以及参与这些事项或与之有关的一切人士（统称为“MSCI各方”），特此表明不对有关信息作出任何保证（包括但不限于对某特殊目的原创性、准确性、完整性、适时性、不侵权性、商业性及适用性的担保）。除上述内容外，MSCI各方在任何情况下均不会对直接、间接、特殊、偶然、惩罚性、后续的损失（包括但不限于利润的损失）或其他损失承担责任。（www.msci.com）

Pelaburan adalah tertakluk kepada risiko-risiko pelaburan termasuk kemungkinan kehilangan jumlah wang pokok yang dilabur. Nilai unit mungkin naik ataupun jatuh. Prestasi masa dulu dana-dana atau pengurus-pengurus dana tidak semestinya mencerminkan prestasi masa depan. Pergerakan harga yang ditunjukkan tidak menggambarkan pulangan sebenar pelaburan anda (yang tertakluk kepada kadar peruntukan premium dan caj potongan). Pulangan sebenar ke atas premium yang anda labur mungkin berbeza, bergantung kepada prestasi dana-dana). Semua PRUlink dana dilaburkan dalam sekuriti yang diluluskan oleh Syariah dan/atau sekuriti hutang swasta Islam. Produk berkaitan pelaburan Prudential bukan merupakan produk yang mematuhi prinsip-prinsip Syariah. Risalah ini disediakan hanya untuk gambaran semata-mata. Sila rujuk kepada dokumen polisi untuk keterangan lanjut mengenai terma-terma dan syarat-syarat. Untuk keterangan lanjut mengenai bagaimana anda boleh melabur dalam dana-dana ini, sila rujuk kepada risalah-risalah produk yang berkenaan. Jika terdapat perbezaan di antara helaian fakta dan dokumen polisi, maklumat dalam dokumen polisi dianggap muktamad. Jika terdapat perbezaan di antara versi Bahasa Inggeris, Bahasa Malaysia dan Bahasa Cina bagi helaian fakta ini, versi Bahasa Inggeris dianggap muktamad. Lembaran Fakta Dana untuk Dana Sasaran akan tersedia di www.schroders.com/en/sg.

Sumber: MSCI. Maklumat MSCI hanya boleh digunakan untuk kegunaan dalaman organisasi anda, tidak boleh direproduksi atau disebarluaskan dalam sebarang bentuk dan tidak boleh digunakan sebagai asas untuk atau komponen bagi sebarang instrumen atau produk atau indeks kewangan. Tiada maklumat MSCI dimaksudkan untuk membentuk nasihat pelaburan atau cadangan untuk membuat (atau mengelakkan daripada membuat) apa-apa keputusan pelaburan dan tidak boleh disandarkan ke atasnya. Data dan analisa yang telah lalu tidak boleh di ambil sebagai petunjuk atau jaminan untuk sebarang analisa prestasi masa depan, ramalan atau telahan. Maklumat MSCI disediakan berdasarkan "sebagaimana adanya" dan pengguna maklumat tersebut mengambil alih keseluruhan risiko penggunaan maklumat yang berkenaan. MSCI, setiap ahli gabungannya dan setiap individu yang terlibat dalam atau berkaitan dengan menyusun, mengira atau membuat apa-apa maklumat MSCI (secara kolektif, "Pihak MSCI") dengan jelas menafikan semua waranti (termasuk, tidak terhad, sebarang waranti keaslian, ketepatan, kesempumaan, ketepatan masa, tidak menyalahi, kebolehdagangan dan kesesuaian bagi tujuan tertentu) berkaitan dengan maklumat ini. Tanpa mengehendakan apa-apa yang disebutkan di atas, tiada satu keadaan pun Pihak MSCI patut menanggung sebarang liabiliti sama ada kerugian, langsung, tidak langsung, sampingan, hukuman, akibat (termasuk, dan tidak terhad ke atas kehilangan keuntungan) atau apa-apa ganti rugi lain. (www.msci.com)

