

PRUlink Asia equity fund

All data is as of 30 September 2018 unless otherwise stated

除非另有说明，否则以下皆属截至2018年9月30日的数据

Semua data seperti pada 30 September 2018 melainkan jika dinyatakan

Objective / 目标 / Objektif Dana

PRUlink Asia equity fund is a fund that aims to maximise long-term total return by investing in equity and equity-related securities of companies, which are incorporated, or have their area of primary activity in Asia Pacific ex-Japan. The Asia Pacific ex-Japan region includes but is not limited to the following countries: Korea, Taiwan, Hong Kong, Philippines, Thailand, Malaysia, Singapore, Indonesia, People's Republic of China, India, Pakistan, Australia and New Zealand. The fund may also invest in depository receipts [including American Depository Receipts (ADRs) and Global Depository Receipts (GDRs)], debt securities convertible into common shares, preference shares and warrants.

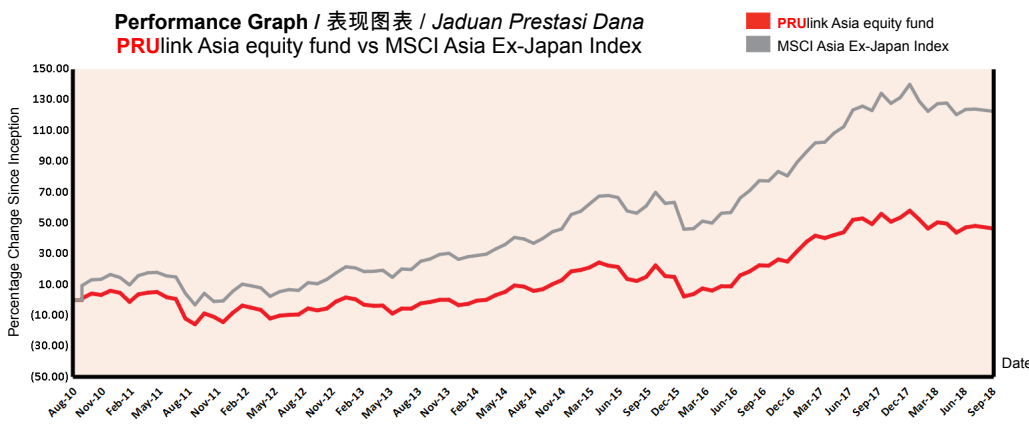
PRUlink Asia equity fund 本基金旨在通过投资于在亚太区(日本除外)成立或主要业务在有关区域进行的股票和股票相关证券以在长期内赚取最高的总回报。亚太区(日本除外)包括但不限于以下的国家:韩国,台湾,香港,菲律宾,泰国,马来西亚,新加坡,印尼,中国,印度,巴基斯坦,澳洲和纽西兰。本基金亦可能投资于存托凭证[包括美国存托凭证(ADR)与全球存托凭证(GDR)],可转换至普通股的债务证券,优先股与凭单。

PRUlink Asia equity fund adalah dana yang bermatlamat untuk memaksimumkan jumlah pulangan jangka panjang melalui pelaburan dalam ekuiti dan sekuriti berkaitan ekuiti syarikat, yang ditubuhkan, atau mempunyai bidang aktiviti utama di Asia Pasifik kecuali Jepun. Rantau Asia Pasifik kecuali Jepun merangkumi tetapi tidak terhad kepada negara-negara yang berikut: Korea, Taiwan, Hong Kong, Filipina, Thailand, Malaysia, Singapura, Indonesia, Republik Rakyat China, India, Pakistan, Australia dan New Zealand. Dana juga boleh melabur dalam resit depository [termasuk Resit Depositori Amerika (ADR) dan Resit Depositori Global (GDRs), hutang sekuriti boleh tukar menjadi saham biasa, saham keutamaan dan waran.

Fund Details / 基金详情 / Maklumat Terperinci Dana

Investment Manager / 投资经理 / Pengurus Pelaburan	Eastspring Investments Berhad 瀚亚投资有限公司
Inception Date / 基金设立日 / Tarikh Diterbitkan	17/08/2010
Current Fund Size / 目前所管理的基金数额 / Saiz Dana Terkini	RM75,289,024.62
Annual Fund Management Charge / 常年管理费 / Caj Pengurusan Dana Tahunan	1.50%
Current NAV / 目前的净资产值 / NAB Terkini	RM1.46452

How the Fund has performed / 基金表现 / Prestasi Dana




Total Price Movement Over the Following Periods / 各期限总价差 / Jumlah Pergerakan Harga Dalam Tempoh Tersebut

	1 month	3 months	6 months	1 year	3 years	5 years	Since Inception
Price Movement / 价差 / Pergerakan Harga	-1.16%	1.85%	0.02%	-1.96%	27.28%	49.59%	46.45%
Benchmark / 基准指标 / Penanda Aras	-0.67%	0.97%	-0.04%	-0.24%	38.09%	77.66%	122.56%
Outperformance / 表现对比 / Perbezaan Prestasi	-0.49%	0.88%	0.06%	-1.72%	-10.81%	-28.07%	-76.11%

Source / 资料来源 / Sumber: Lipper for Investment Management and Bloomberg, 30 September 2018

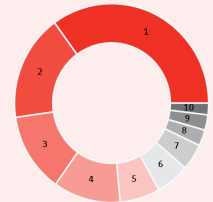
For more information on benchmark kindly refer to / 有关基准的更多详情, 请参考 / Untuk maklumat lanjut berkenaan penanda aras, sila layari www.msci.com

Where the Fund invests 基金投资所在 Komposisi Pelaburan Dana



Asset Allocation 资产配置 / Peruntukan Aset

	% NAV
1 Eastspring Investments - Asian Equity Fund	99.75
2 Cash, Deposits & Others	0.25



Country Allocation 国家分析 / Peruntukan Negara

	% NAV
1 China / 中国	35.00
2 Korea / 韩国	17.30
3 Taiwan (republic Of China)	12.90
4 Hong Kong / 香港	11.20
5 India / 印度	6.70
6 Other Countries	5.60
7 Singapore / 新加坡	4.30
8 Malaysia / 马来西亚	2.60
9 Indonesia / 印尼	2.50
10 Cash And Cash Equivalents	1.90

Top 10 Holdings 十大持股 / 10 Pegangan Teratas

	%
1 Taiwan Semiconductor Manufacturing Co Ltd	6.70
2 Samsung Electronics Ltd	6.20
3 Tencent Holdings Ltd	5.10
4 Alibaba Group Holding Adr	3.80
5 China Construction Bank Corp H	3.70
6 CK Hutchison Holdings Ltd	2.80
7 Bank Of China Ltd H	2.40
8 Hyundai Motor	2.20
9 Infosys Ltd	2.20
10 Standard Chartered Plc	2.10

PRUlink Asia equity fund

All data is as of 30 September 2018 unless otherwise stated

除非另有说明，否则以下皆属截至2018年9月30日的数据

Semua data seperti pada 30 September 2018 melainkan jika dinyatakan

Monthly Update / 每月简报 / Peningkatan Bulanan

Market Review / 市场回顾 / Tinjauan Bulanan

The MSCI Emerging Markets index continued to drop marking the seventh month out of nine this year to show a loss. The Asia ex Japan index fell 1.4% in US dollar terms and lagged the Asia Pac ex Japan Value index that rose 0.6%.

On a country basis, China fell 1.4% as tariff worries added to softer manufacturing growth numbers for much of the month. However, Chinese stocks rallied strongly in the second half after Beijing promised to stimulate domestic consumption to partially offset the negative effects of US tariffs.

Elsewhere Korea ended up 0.4% despite signs that economic headwinds were building. Taiwan was up 0.3% with financials and materials offsetting a slightly weaker technology sector, which fell on a DRAM price correction and worries over the effects of tariffs on Apple's supply chain.

In South-East Asia, Thailand was the best-performing market in Asia with a 3.2% return, after the government approved key laws that now point to an election in the first half of 2019. Singapore also gained as the local dollar turned higher but the other ASEAN markets were weak. Indonesia lost another 1.7% despite a 25bps rise in base rates, while the Philippines fell another 8.4% as worries over inflation continued.

Indian stocks fell in the second half of the month as financials, especially Non-Banking Financial Companies (NBFCs), came under pressure on contagion fears after lender IL&FS defaulted on its debt payments. Rising rates and tighter domestic liquidity caused by advance-tax payments added further pressure on NBFCs. Higher oil prices and a widening trade deficit also weighed on the market. Together, they triggered a correction in the India market as debt holders sold stocks to cover liquidity calls, sending the MSCI India index down 9.1%.

MSCI新兴市场指数继续滑落，为今年9个月以来的第7个月录得跌幅。亚洲除日本指数以美元为单位跌了1.4%，走势较上涨了0.6%的亚太除日本价值指数数落后。

国家表现方面，中国走低1.4%，因为关税顾虑加剧了制造业成长数据在月内大部分时间走软的不利影响。尽管如此，继北京承诺刺激国内消费以部分减轻美国关税带来的负面效应后，中国股市在检讨月份的下半个月强劲走高。另一边厢，尽管迹象显示经济逆风正形成，韩国以0.4%涨幅结束当月的交易。台湾起0.3%，其中金融和材料股的表现抵消了稍微微弱的科技领域带来的冲击；科技领域在储存型记忆体（DRAM）价格调整，以及关税对苹果供应链之影响的顾虑下走低。

在东南亚，继泰国政府批准了关键法律，指向该国将于2019年上半年举行选举后，泰国成为了亚洲区域表现最佳的市场，录得3.2%回酬。新加坡股市也在当地货币走高下取得涨势，但其他东盟市场表现疲弱。尽管调高基准利率25个基点，印尼再跌1.7%；菲律宾则再滑落8.4%，因为市场继续对通货膨胀有所顾虑。

印度非银行金融巨头 - 基础设施租赁和金融服务有限公司（IL&FS）违约倒债掀起蔓延担忧，印度金融股，特别是非银行金融公司（NBFCs）面对卖压，拖累印度股市在月内的下半个月走低。升息和预缴税造成国内流动资金吃紧进一步打压非银行金融公司。此外，油价走高和贸易赤字扩大也打击市场走势。以上种种因素启动了印度市场的调整，因为债券持有人脱售股票以应对游资问题，拖累MSCI印度指数下跌9.1%。

Indeks MSCI Emerging Markets terus turun, menanda kerugian bagi bulan ketujuh daripada sembilan dalam tahun ini. Indeks Asia ex Japan turun 1.4% dalam Dolar AS dan ketinggalan berbanding indeks Asia Pac ex Japan Value yang naik 0.6%.

Berdasarkan negara, China jatuh 1.4% ekoran kebimbangan terhadap tarif di samping angka pertumbuhan pembuatan yang lebih perlahan dalam tempoh sebulan. Bagaimanapun, saham China meningkat kukuh pada separuh kedua selepas Beijing berikrar untuk merangsang penggunaan domestik bagi mengimbangi sebahagian kesan negatif berikutan tarif AS. Di tempat lain, Korea menutup pada 0.4% meskipun terdapat tanda-tanda perkembangan ekonomi. Taiwan naik 0.3% dengan sektor kewangan dan bahan mengimbangi sektor teknologi yang lemah, yang jatuh pada pembetulan harga DRAM serta kebimbangan mengenai kesan tarif terhadap rantaian bekalan Apple. Di Asia Tenggara, Thailand ialah pasaran berprestasi cemerlang di Asia dengan pulangan 3.2%, setelah kerajaan meluluskan undang-undang utama yang menunjuk kepada pilihanraya menjelang setengah tahun pertama 2019. Singapura juga mengukuh, setelah dolar tempatan meningkat tetapi pasaran ASEAN yang lain lemah. Indonesia kerugian 1.7% walaupun kadar asas meningkat 25 mata, manakala Filipina jatuh 8.4% lagi berikutan kebimbangan terhadap inflasi masih berterusan.

Saham India jatuh pada separuh kedua bulan ini kerana sektor kewangan, terutamanya Syarikat Kewangan Bukan Perbankan (NBFCs), menerima tekanan daripada kebimbangan yang menular selepas pemberi pinjaman IL & FS gagal melunaskan pembayaran hutang. Kenaikan kadar dan kecairan domestik yang semakin likat disebabkan oleh bayaran pendahuluan cukai memberatkan lagi tekanan ke atas NBFC. Peningkatan harga minyak dan pelebaran defisit perdagangan turut membebani pasaran. Kedua-duanya mencetuskan pembetulan di pasaran India setelah pemegang hutang menjual stok bagi menampung kecairan, lalu mengasak indeks MSCI India turun 9.1%.

Market Outlook / 市场展望 / Gambaran Bulanan

Following this year's equity market weakness, Asian equities are trading below their long-term averages and remain cheap relative to developed markets of the west. Despite some market volatility and geopolitical concerns, we still see improving economic growth supported by solid earnings delivery across Asia which can support sentiment for the region's shares.

Over the last few years investors have ignored the price they are paying for growth and quality creating a valuation anomaly within Asian equity markets between value and quality / growth. (83)

股票市场今年表现疲弱后，亚洲股市在它们的长期平均值以下水平交易，比较西方的先进市场相对下持续便宜。尽管出现一些波动和地缘政治顾虑，我们依然看好由亚洲稳健之收益支撑的经济成长将得以稳住该区域股市的投资情绪。

过去数年来，投资者忽视了他们为增长和品质付出的代价，从而在价值和品质/增长之间形成了亚洲股票市场内的估值异常。

Berikutan kelemahan pasaran ekuiti tahun ini, ekuiti Asia didagangkan di bawah purata jangka panjang dan masih murah berbanding pasaran maju di barat. Walaupun terdapat ketaktentuan pasaran dan kebimbangan geopolitik, kita masih melihat peningkatan pertumbuhan ekonomi yang disokong oleh pendapatan yang kukuh di seluruh Asia yang boleh menyokong sentimen saham di rantau ini.

Sejak beberapa tahun kebelakangan ini, pelabur telah mengabaikan harga yang di bayar untuk pertumbuhan dan kualiti lalu mewujudkan anomali penilaian antara nilai dan kualiti / pertumbuhan dalam pasaran ekuiti Asia.

Fund Review & Strategy / 基金表现评论与投资策略 / Tinjauan dan Strategi Dana

The Fund returned -1.16% for the month, underperforming the benchmark return of -0.67% by 0.49%. Year-to-date, the fund returned -4.61%, underperforming the benchmark return of -3.87% by 0.74%.

The underperform was due to Indiabulls Housing Finance, Rural Electrification Corp (REC) and overweight position in Taiwan tech company Catcher which fell in September.

Over recent months some of these expensive growth / quality stocks have missed elevated expectations and have begun to underperform and value stocks have been outperforming. The Fund is well positioned to capture the significant value opportunity.

PRUlink Asia equity fund

All data is as of 30 September 2018 unless otherwise stated

除非另有说明，否则以下皆属截至2018年9月30日的数据

Semua data seperti pada 30 September 2018 melainkan jika dinyatakan

此基金在检讨月份下录得-1.16%回酬，逊色于回酬为-0.67%的基准0.49%。年度至今，本基金的回酬是-4.61%，落后回酬为-3.87%的基准0.74%。表现逊色是因为Indiabulls Housing Finance，印度农村电气化有限公司（REC），以及在台湾科技公司可成科技（Catcher）的增持部署；可成科技于9月份下跌。

近几个月来，这些部分昂贵的增长/优质股票辜负了市场对它们的较高期望而开始表现不佳，价值股的走势则优于大市。基金已经作好部署抓紧这带来关键价值的机会。

Dana mengembalikan pulangan -1.16% untuk bulan ini, tidak mengatasi pulangan penanda aras -0.67% sebanyak 0.49%. Setakat tahun ini, Dana mencatat pulangan -4.61%, tidak mengatasi pulangan penanda aras -3.87% sebanyak 0.74%.

Prestasi hambar ini disebabkan oleh Indiabulls Housing Finance, Rural Electrification Corp (REC) serta posisi pegangan berlebihan dalam syarikat teknologi Catcher Taiwan yang jatuh pada September. Sejak beberapa bulan kebelakangan ini sebahagian daripada saham pertumbuhan / kualiti yang mahal tersasar daripada jangkaan yang tinggi dan mula menunjukkan prestasi hambar manakala nilai saham bertambah baik. Dana ini berada pada posisi yang strategik untuk merebut peluang nilai yang signifikan.

Source / 资料来源 / Sumber: Fund Commentary, September 2018, Eastspring Investments Berhad

Disclaimer

PAMB:

Investments are subject to investment risks including the possible loss of the principal amount invested. The value of the units may fall as well as rise. Past performances of the funds and that of the fund managers are not necessarily indicative of future performance. The price movements indicated are not reflective of the actual return on your investments (which are subject to your premium allocation rate and deduction charges). The actual return on your invested premiums may fluctuate based on the underlying performance of the investment-linked funds. All PRUlink dana are invested in Shariah-approved securities and/or Islamic private debt securities. Prudential Investment-linked products are not Shariah-compliant products. This leaflet is for illustrative purposes only. For further details on the terms and conditions, please refer to the policy document. For further details on how you can invest in these funds, please refer to the respective product brochures. In the event of any discrepancy between the information in this fact sheet and the policy document, the information in the policy document shall prevail. In case of discrepancy between the English, Bahasa Malaysia and Mandarin versions of this fact sheet, the English version shall prevail. The fund fact sheet of the Target Fund will be available at www.eastspring.com.sg.

MSCI: The MSCI information may only be used for your internal use, may not be reproduced or disseminated in any form and may not be used as a basis for or a component of any financial instruments or products or indices. None of the MSCI information is intended to constitute investment advice or a recommendation to make (or refrain from making) any kind of investment decision and may not be relied on as such. Historical data and analysis should not be taken as an indication or guarantee of any future performance analysis, forecast or prediction. The MSCI information is provided on an "as is" basis and the user of this information assumes the entire risk of any use made of this information. MSCI, each of its affiliates and each other person involved in or related to compiling, computing or creating any MSCI information (collectively, the "MSCI Parties") expressly disclaims all warranties (including, without limitation, any warranties of originality, accuracy, completeness, timeliness, non-infringement, merchantability and fitness for a particular purpose) with respect to this information. Without limiting any of the foregoing, in no event shall any MSCI Party have any liability for any direct, indirect, special, incidental, punitive, consequential (including, without limitation, lost profits) or any other damages. (www.msci.com)

PAMB: 任何投资皆涉及投资风险，包括本金的损失。单位的价值可能会扬升也会走低。基金和基金经理过往的表现不可视为未来表现的指标。上述所示的回酬并不反映您投资的真实回酬(后者取决于您的保费分配率与费用)。您所投资的保费的真实回酬将根据有关投资联结基金的表现而定。所有 PRUlink dana 皆是投资予回教法典(Syariah)核准的证卷和/或回教私立债务证卷。保诚投资联结保险产品系列并非符合回教法典的产品。您保费投资的真实回酬可能会低于上述回酬。本册子只供说明之用。欲进一步了解条款与细则，请参考保单文件。如何投资于这些基金的资料则载于产品册子，如果本说明书的资料与保单文件有所出入，将以保单文件者为准。若说明书的英文、马来文和中文版有差异则以英文版为准。有关目标基金的基金说明书，请浏览 www.eastspring.com.sg。

资料来源: MSCI. MSCI信息仅供您本身及组织内部之用，因此不能以任何形式将之复制或传播，而且也不可作为任何金融工具或产品或指数的基础或组件。MSCI信息不可作为投资建议，或作出（或不作）任何种类的投资决定的建议，并且也不可视为投资的依据。过往的数据和分析不可作为未来表现分析、预测或预报的指标或保证。MSCI信息乃是“按原样”提供，而使用者必须对使用信息的一切后果负全责。编制、估算或创建一切MSCI信息的MSCI和其关联机构以及参与这些事项或与之有关的一切人士（统称为“MSCI各方”），特此表明不对有关信息作出任何保证（包括但不限于对某特殊目的原创性、准确性、完整性、适时性、不侵权性、商业性及适用性的担保）。除上述内容外，MSCI各方在任何情况下均不会对直接、间接、特殊、偶然、惩罚性、后续的损失（包括但不限于利润的损失）或其他损失承担责任。（www.msci.com）

PAMB: Pelaburan adalah tertakluk kepada risiko-risiko pelaburan termasuk kemungkinan kehilangan jumlah wang pokok yang dilabur. Nilai unit mungkin naik ataupun jatuh. Prestasi masa dulu dana-dana atau pengurus-pengurus dana tidak semestinya mencerminkan prestasi masa depan. Pergerakan harga yang ditunjukkan tidak menggambarkan pulangan sebenar pelaburan anda (yang tertakluk kepada kadar peruntukan premium dan caj potongan). Pulangan sebenar ke atas premium yang anda labur mungkin berbeza, bergantung kepada prestasi dana-dana. Semua PRUlink dana dilaburkan dalam sekuriti yang diluluskan oleh Syariah dan/atau sekuriti hutang swasta Islam. Produk berkaitan pelaburan Prudential bukan merupakan produk yang mematuhi prinsip-prinsip Syariah. Risalah ini disediakan hanya untuk gambaran semata-mata. Sila rujuk kepada dokumen polisi untuk keterangan lanjut mengenai terma-terma dan syarat-syarat. Untuk keterangan lanjut mengenai bagaimana anda boleh melabur dalam dana-dana ini, sila rujuk kepada risalah-risalah produk yang berkenaan. Jika terdapat perbezaan di antara haelaian fakta dan dokumen polisi, maklumat dalam dokumen polisi diangap muktamad. Jika terdapat perbezaan di antara versi Bahasa Inggeris, Bahasa Malaysia dan Bahasa Cina bagi haelaian fakta ini, versi Bahasa Inggeris diangap muktamad. Lembaran Fakta Dana untuk Dana Sasaran akan tersedia di www.eastspring.com.sg.

MSCI: Maklumat MSCI hanya boleh digunakan untuk kegunaan dalaman organisasi anda, tidak boleh direproduksi atau disebarluaskan dalam sebarang bentuk dan tidak boleh digunakan sebagai asas untuk atau komponen bagi sebarang instrumen atau produk atau indeks kewangan. Tiada maklumat MSCI dimaksudkan untuk membentuk nasihat pelaburan atau cadangan untuk membuat (atau mengelakkan daripada membuat) apa-apa keputusan pelaburan dan tidak boleh disandarkan ke atasnya. Data dan analisa yang telah lalu tidak boleh di ambil sebagai petunjuk atau jaminan untuk sebarang analisa prestasi masa depan, ramalan atau telahan. Maklumat MSCI disediakan berdasarkan "sebagaimana adanya" dan pengguna maklumat tersebut mengambil alih keseluruhan risiko penggunaan maklumat yang berkenaan. MSCI, setiap ahli gabungannya dan setiap individu yang terlibat dalam atau berkaitan dengan menyusun, mengira atau membuat apa-apa maklumat MSCI (secara kolektif, "Pihak MSCI") dengan jelas menafikan semua waranti (termasuk, tidak terhad, sebarang waranti keaslian, ketepatan, kesempurnaan, ketepatan masa, tidak menyalahi, kebolehdagangan dan kesesuaian bagi tujuan tertentu) berkaitan dengan maklumat ini. Tanpa mengahadkan apa-apa yang disebutkan di atas, tiada satu keadaan pun Pihak MSCI patut menanggung sebarang liabiliti sama ada kerugian, langsung, tidak langsung, sampingan, hukuman, akibat (termasuk, dan tidak terhad ke atas kehilangan keuntungan) atau apa-apa ganti rugi lain. (www.msci.com)



PRUDENTIAL

Always Listening. Always Understanding.