

PRULink United Growth Fund

All data is as of 28 February 2026 unless otherwise stated

除非另有说明，否则以下皆属截至2026年2月28日的的数据

Semua data seperti pada 28 Februari 2026 melainkan jika dinyatakan



Listening. Understanding. Delivering.

Objective / 目标 / Objektif Dana

PRULink United Growth Fund ("the Fund") aims to provide capital appreciation over the medium to long-term through global investments directly and indirectly.

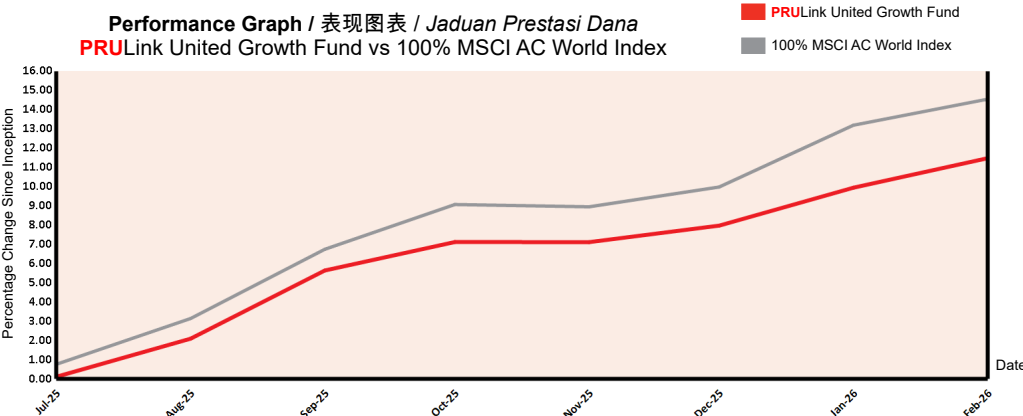
PRULink United Growth Fund ("本基金") 旨在通过直接和间接的全球投资，在中长期内实现资本增值。

PRULink United Growth Fund ("Dana") bertujuan untuk memberikan peningkatan modal dalam jangka masa sederhana hingga panjang melalui pelaburan global secara langsung dan tidak langsung.

Fund Details / 基金详情 / Maklumat Terperinci Dana

Investment Manager / 投资经理 / Pengurus Pelaburan	Prudential Assurance Malaysia Berhad 马来西亚保诚保险有限公司
Inception Date / 基金设立日 / Tarikh Diterbitkan	14/07/2025
Current Fund Size / 目前所管理的基金数额 / Saiz Dana Terkini	RM121,930,310.01
Annual Fund Management Charge / 常年管理费 / Caj Pengurusan Dana Tahunan	1.50% p.a.
Current NAV / 目前的净资产值 / NAB Terkini	RM0.55739

How the Fund has performed / 基金表现 / Prestasi Dana




Total Price Movement Over the Following Periods / 各期限总价差 / Jumlah Pergerakan Harga Dalam Tempoh Tersebut

	1 month	3 months	6 months	1 year	3 years	5 years	Since Inception
Price Movement / 价差 / Pergerakan Harga	1.40%	4.07%	9.19%	NA	NA	NA	11.48%
Benchmark / 基准指标 / Penanda Aras	1.20%	5.14%	11.05%	NA	NA	NA	14.55%
Outperformance / 表现对比 / Perbezaan Prestasi	0.20%	-1.07%	-1.86%	NA	NA	NA	-3.07%

Source / 资料来源 / Sumber: UOBAM, 28 February 2026

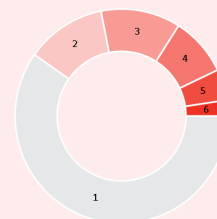
For more information on benchmark kindly refer to / 有关基准的更多详情，请参考 / Untuk maklumat lanjut berkenaan penanda aras, sila layari www.msci.com

Where the Fund invests 基金投资所在 Komposisi Pelaburan Dana



Asset Allocation 资产配置 / Peruntukan Aset

	% NAV
1 United CIO Growth Fund MY-MYR Hedged	99.50
2 Cash, Deposits & Others	0.50



Country Allocation 国家分析 / Peruntukan Negara

	% NAV
1 North America / 北美	59.45
2 Europe ex UK	12.10
3 Asia Pacific ex Japan / 亚太前日本	12.04
4 Others / 其他	8.88
5 Japan / 日本	4.66
6 UK / 英国	2.38

Top Holdings 最大持股 / Pegangan Teratas

	%
1 Ishares Msci Acwi Ucits Etf	7.92
2 Ishares Nasdaq 100 Ucits Etf	5.87
3 Ishares Core S&p 500 Ucits Etf	5.58
4 Ishares S&p 500 Financials Sector Ucits Etf	5.58
5 Vaneck Gold Miners Ucits Etf	4.98

All data is as of 28 February 2026 unless otherwise stated

除非另有说明，否则以下皆属截至2026年2月28日的的数据

Semua data seperti pada 28 Februari 2026 melainkan jika dinyatakan

Monthly Update / 每月简报 / Peningkatan Bulanan

Market Review / 市场回顾 / Tinjauan Bulanan

Global equities rose in February with performance led by non-US markets, while the US market declined. The US equities were negatively impacted by investor concerns over returns on AI-related capex and the potential AI applications to significantly disrupt other sectors such as software and financial companies.

Emerging market equities continued to outperform led by Korean and Taiwan. The former benefitted from a positive outlook regarding corporate governance reforms. Global developed market government bonds performed positively as investors sought high quality assets amid growing geopolitical concerns.

全球股市在2月上漲，非美國市場領跑，美國市場則走跌。美國股市受到投資者的擔憂所影響，這主要集中於人工智能相關資本開銷的回報，以及人工智能的應用對軟件和金融公司等行業造成重大衝擊的可能性。

新興股市持續表現良好，其中韓國和台灣市場表現最佳。韓國得益於市場對公司管治改革前景的樂觀預期。隨著地理政治擔憂加劇，投資者尋求優質資產，全球已開發市場政府債券因而有標青的表現。

Ekuiti global meningkat pada Februari dengan prestasi dipimpin oleh pasaran luar AS, manakala pasaran AS merosot. Ekuiti AS terjejas oleh kebimbangan pelabur terhadap pulangan perbelanjaan modal berkaitan AI dan potensi aplikasi AI untuk mengganggu sektor lain seperti perisian dan syarikat kewangan dengan ketara.

Ekuiti pasaran memunculkan prestasi cemerlang, didahului oleh Korea dan Taiwan. Korea meraih manfaat daripada prospek positif mengenai pembaharuan tadbir urus korporat. Bon kerajaan pasaran maju global menunjukkan prestasi positif apabila pelabur mencari aset berkualiti tinggi di tengah-tengah kebimbangan geopolitik yang semakin meningkat.

Market Outlook / 市场展望 / Gambaran Bulanan

We maintain a cautiously optimistic view that markets are likely to improve for the next few months on the back of still resilient economic data, range-bound inflationary data and tailwinds from interest rate cuts, tax reductions and deregulations in the US. The current geopolitical situation remains unpredictable and uncertain, with no clear resolution, as disruption along the Straits of Hormuz continues to impact supply of oil and gas. There would be heightened current market volatility but no sustained economic shock should the conflict stabilize and remain contained. Financial markets could rebound strongly as fear subsides, similar to prior geopolitical conflicts.

本基金保持謹慎樂觀態度，認為在經濟數據依然強穩、通脹數據在有限的區間波動以及美國降息、減稅和放鬆監管的利好推動下，未來數月市場有望改善。當前地理政治局勢仍無法預測和不明朗，而且未有明確的解決之道，霍爾木茲海峽的動蕩持續影響著石油和天然氣的供應。若衝突趨於穩定且得到控制，市場的短期波動雖會加劇，但不會引發持續性的經濟衝擊。隨著恐慌情緒消退，金融市場或將強穩反彈，和以往的地理政治衝突情況相似。

Kami mengekalkan pandangan optimistik yang berhati-hati bahawa pasaran mungkin akan bertambah baik buat beberapa bulan akan datang berdasarkan data ekonomi yang masih berdaya tahan, data inflasi yang terbatas dalam julat dan kesan sampingan daripada pemotongan kadar faedah, pengurangan cukai dan penyahkawalsediaan di AS. Situasi geopolitik semasa masih tidak dapat diramalkan dan tidak menentu, tanpa resolusi yang jelas, memandangkan gangguan di sepanjang Selat Hormuz terus memberi kesan kepada bekalan minyak dan gas. Akan terdapat peningkatan volatiliti pasaran semasa tetapi tiada kejutan ekonomi yang berpanjangan sekiranya konflik di sana stabil dan kekal terkawal. Pasaran kewangan boleh pulih dengan kukuh apabila ketakutan reda, sama seperti konflik geopolitik sebelum ini.

Fund Review & Strategy / 基金表现评论与投资策略 / Tinjauan dan Strategi Dana

The Fund returned 1.40% for the month, outperforming the benchmark return of 1.20% by 0.20%. Year-to-date, the fund returned 3.25%, underperforming the benchmark return of 4.15% by 0.90%.

Sub-asset class selection was positive but asset allocation effect was negative as the Fund was overweight equities and underweight bonds in February. Sub-asset class selection was positive, led by strong performance from gold miners, Asian equities and US industrials which help offset weakness from US financials and mega-cap US companies.

The Fund held higher level of cash and a lower equity allocation after taking profit on some high growth and momentum positions. We maintain a broadly neutral stance across the major geographical regions of US, Europe, Japan and Asia.

Within the fixed income sleeve, we remain focused on high quality investment grade bonds. The Fund is tactically underweight duration as it continues to anticipate interest rates volatility to remain.

本基金在检讨月份的回酬为1.40%，超越1.20%的基准回酬0.20%。年度至今，本基金的回酬为3.25%，低于4.15%的基准回酬0.90%。

虽然子资产类别的遴选有正面的表现，但资产配置却取得负效果，因为本基金在2月增持股项而减持债券。子资产类别的遴选表现优异，扶持因素为黄金矿业股、亚洲股项和美国工业股的强稳表现，这抵销了美国金融股和美国超大市值股的疲弱效应。

本基金将一些高成长和动力型投资获利了结后，现金比例有所提高，股项配置比例则降低。我们对美国、欧洲、日本和亚洲这些主要地区维持整体中性的立场。

固定收益投资方面，我们持续聚焦于优质投资级债券。由于利率波动料将持续，本基金采取战术性减持的期限策略。

Dana menjana pulangan 1.40% pada bulan ini, mengatasi pulangan penanda aras 1.20% dengan perbezaan 0.20%. Sejak awal tahun hingga bulan tinjauan, Dana mengembalikan 3.25%, tidak mengatasi pulangan penanda aras 4.15% dengan perbezaan 0.90%.

Pemilihan kelas sub-aset positif tetapi kesan peruntukan aset negatif kerana Dana memegang ekuiti dengan berlebihan dan kekurangan pegangan dalam bon pada Februari. Pemilihan kelas sub-aset yang positif diterajui oleh prestasi kukuh daripada pelombong emas, ekuiti Asia dan perindustrian AS yang membantu mengimbangi kelemahan daripada kewangan AS dan syarikat bermodal mega AS.

Dana memegang tahap tunai yang lebih tinggi dan peruntukan ekuiti yang lebih rendah selepas mengambil keuntungan daripada beberapa kedudukan pertumbuhan dan momentum yang tinggi. Kami mengekalkan pendirian yang secara umumnya neutral di seluruh wilayah geografi utama di AS, Eropah, Jepun dan Asia.

Dalam lingkungan pendapatan tetap, kami kekal fokus pada bon gred pelaburan berkualiti tinggi. Dana secara taktikalnya kekurangan pegangan dalam durasi kerana ia terus menjangkakan volatiliti kadar faedah akan kekal.

All data is as of 28 February 2026 unless otherwise stated

除非另有说明，否则以下皆属截至2026年2月28日的数据

Semua data seperti pada 28 Februari 2026 melainkan jika dinyatakan

Disclaimer

All data is as of last valuation date of the month.

PAMB: Investments are subject to investment risks including the possible loss of the principal amount invested. The value of the units may fall as well as rise. Past performances of the funds and that of the fund managers are not necessarily indicative of future performance. The price movements indicated are not reflective of the actual return on your investments (which are subject to your premium allocation rate and deduction charges). The actual return on your invested premiums may fluctuate based on the underlying performance of the investment-linked funds. Prudential Investment-linked products are not Shariah-compliant products. This leaflet is for illustrative purposes only. For further details on the terms and conditions, please refer to the policy document. For further details on how you can invest in these funds, please refer to the respective product brochures. In the event of any discrepancy between the information in this fact sheet and the policy document, the information in the policy document shall prevail. In case of discrepancy between the English, Bahasa Malaysia and Mandarin versions of this fact sheet, the English version shall prevail. The fund fact sheet of the Target Fund will be available at www.uobam.com.my

MSCI: The MSCI information may only be used for your internal use, may not be reproduced or disseminated in any form and may not be used as a basis for or a component of any financial instruments or products or indices. None of the MSCI information is intended to constitute investment advice or a recommendation to make (or refrain from making) any kind of investment decision and may not be relied on as such. Historical data and analysis should not be taken as an indication or guarantee of any future performance analysis, forecast or prediction. The MSCI information is provided on an "as is" basis and the user of this information assumes the entire risk of any use made of this information. MSCI, each of its affiliates and each other person involved in or related to compiling, computing or creating any MSCI information (collectively, the "MSCI Parties") expressly disclaims all warranties (including, without limitation, any warranties of originality, accuracy, completeness, timeliness, non-infringement, merchantability and fitness for a particular purpose) with respect to this information. Without limiting any of the foregoing, in no event shall any MSCI Party have any liability for any direct, indirect, special, incidental, punitive, consequential (including, without limitation, lost profits) or any other damages. (www.msci.com)

PAMB: 任何投资皆涉及投资风险，包括本金的损失。单位价值可能会上升也会走低。基金和基金经理过往的表现不可视为未来表现的指标。上述所示的回报并不反映您投资的真实回报(后者取决于您的保费分配率与费用)。您所投资的保费的真实回报将根据有关投资联结基金的表现而定。保诚投资联结保险产品系列并非符合回教法典的产品。您保费投资的真实回报可能会低于上述回报。本册子仅供说明之用。欲进一步了解条款与细则，请参考保单文件。如何投资于这些基金的资料则载于产品册子。如果本说明书的资料与保单文件有所出入，将以保单文件者为准。若说明书的英文、马来文和中文版有差异则以英文版为准。有关目标基金的基金说明书，请浏览 www.uobam.com.my

MSCI: MSCI信息仅供您本身及组织内部之用，因此不能以任何形式将之复制或传播，而且也不可作为任何金融工具或产品或指数的基础或组件。MSCI信息不可作为投资的建议，或作出(或不作)任何种类的投资决定的建议，并且也不可视作投资的依据。过往的数据和分析不可作为未来表现分析、预测或预报的指标或保证。MSCI信息乃是“按原样”提供，而使用者必须对使用信息的一切后果负全责。编制、估算或创建一切MSCI信息的MSCI和其关联机构以及参与这些事项或与之有关的一切人士(统称为“MSCI各方”)，特此表明不对有关信息作出任何保证(包括但不限于对某特殊目的原创性、准确性、完整性、适时性、不侵权性、商业性及适用性的担保)。除上述内容外，MSCI各方在任何情况下均不会对直接、间接、特殊、偶然、惩罚性、后续的损失(包括但不限于利润的损失)或其他损失承担责任。(www.msci.com)

PAMB: Pelaburan adalah tertakluk kepada risiko-risiko pelaburan termasuk kemungkinan kehilangan jumlah wang pokok yang dilabur. Nilai unit mungkin naik ataupun jatuh. Prestasi masa dulu dana-dana atau pengurus-pengurus dana tidak semestinya mencerminkan prestasi masa depan. Pergerakan harga yang ditunjukkan tidak menggambarkan pulangan sebenar pelaburan anda (yang tertakluk kepada kadar peruntukan premium dan caj potongan). Pulangan sebenar ke atas premium yang anda labur mungkin berbeza, bergantung kepada prestasi dana-dana). Produk berkaitan pelaburan Prudential bukan merupakan produk yang mematuhi prinsip-prinsip Syariah. Risalah ini disediakan hanya untuk gambaran semata-mata. Sila rujuk kepada dokumen polisi untuk keterangan lanjut mengenai terma-terma dan syarat-syarat. Untuk keterangan lanjut mengenai bagaimana anda boleh melabur dalam dana-dana ini, sila rujuk kepada risalah-risalah produk yang berkenaan. Jika terdapat perbezaan di antara helaian fakta dan dokumen polisi, maklumat dalam dokumen polisi dianggap muktamad. Jika terdapat perbezaan di antara versi Bahasa Inggeris, Bahasa Malaysia dan Bahasa Cina bagi helaian fakta ini, versi Bahasa Inggeris dianggap muktamad. Lembaran Fakta Dana untuk Dana Sasaran akan tersedia di www.uobam.com.my

MSCI: Maklumat MSCI hanya boleh digunakan untuk kegunaan dalaman organisasi anda, tidak boleh direproduksi atau disebarluaskan dalam sebarang bentuk dan tidak boleh digunakan sebagai asas untuk atau komponen bagi sebarang instrumen atau produk atau indeks kewangan. Tiada maklumat MSCI dimaksudkan untuk membentuk nasihat pelaburan atau cadangan untuk membuat (atau mengelakkan daripada membuat) apa-apa keputusan pelaburan dan tidak boleh disandarkan ke atasnya. Data dan analisa yang telah lalu tidak boleh di ambil sebagai petunjuk atau jaminan untuk sebarang analisa prestasi masa depan, ramalan atau telahan. Maklumat MSCI disediakan berdasarkan "sebagaimana adanya" dan pengguna maklumat tersebut mengambil alih keseluruhan risiko penggunaan maklumat yang berkenaan. MSCI, setiap ahli gabungannya dan setiap individu yang terlibat dalam atau berkaitan dengan menyusun, mengira atau membuat apa-apa maklumat MSCI (secara kolektif, "Pihak MSCI") dengan jelas menafikan semua waranti (termasuk, tidak terhad, sebarang waranti keaslian, ketepatan, kesempurnaan, ketepatan masa, tidak menyalahi, kebolehdagangan dan kesesuaian bagi tujuan tertentu) berkaitan dengan maklumat ini. Tanpa mengehendkan apa-apa yang disebutkan di atas, tiada satu keadaan pun Pihak MSCI patut menanggung sebarang liabiliti sama ada kerugian, langsung, tidak langsung, sampingan, hukuman, akibat (termasuk, dan tidak terhad ke atas kehilangan keuntungan) atau apa-apa ganti rugi lain. (www.msci.com)