

PRULink Global Managed Fund

All data is as of 28 February 2026 unless otherwise stated

除非另有说明，否则以下皆属截至2026年2月28日的的数据

Semua data seperti pada 28 Februari 2026 melainkan jika dinyatakan



Listening. Understanding. Delivering.

Objective / 目标 / Objektif Dana

PRULink Global Managed Fund ("the Fund") aims to generate long-term total returns through investing primarily into a portfolio of global assets including equities, equity-related securities, fixed income securities, deposits, currencies, derivatives or any other financial instruments directly, and/or indirectly through the use of any funds.

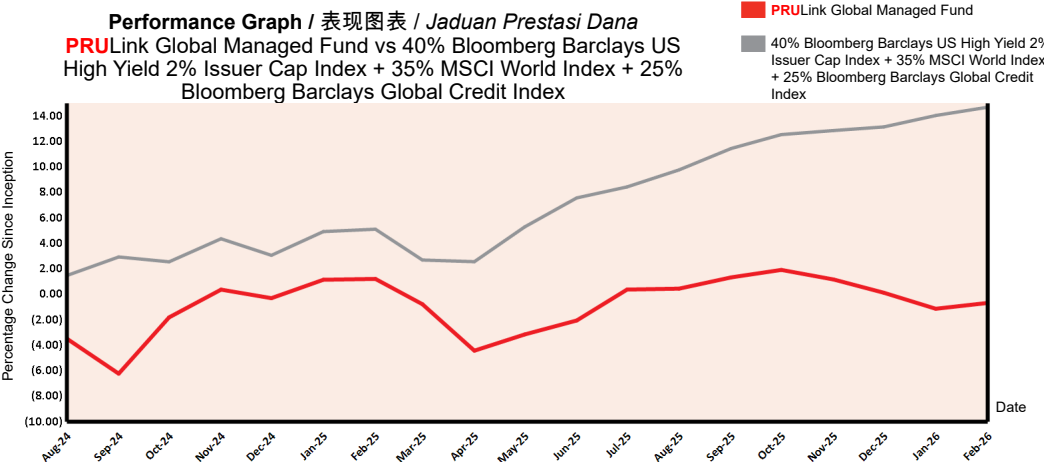
PRULink Global Managed Fund ("本基金") 主要直接及/或间接通过任何基金投资于一项全球资产投资组合，以在长期内赚取回酬的目标。这些资产包括股票、股票相关证券、存款、货币、衍生工具或其他金融工具。

PRULink Global Managed Fund ("Dana") bertujuan untuk menjana jumlah pulangan dalam jangka masa panjang dengan melabur terutamanya melalui portfolio aset global termasuk ekuiti, sekuriti berkaitan ekuiti, sekuriti pendapatan tetap, deposit, mata wang, derivatif atau mana-mana instrumen kewangan lain secara langsung, dan / atau secara tidak langsung melalui mana-mana dana.

Fund Details / 基金详情 / Maklumat Terperinci Dana

Investment Manager / 投资经理 / Pengurus Pelaburan	Prudential Assurance Malaysia Berhad 马来西亚保诚保险有限公司
Inception Date / 基金设立日 / Tarikh Diterbitkan	01/08/2024
Current Fund Size / 目前所管理的基金数额 / Saiz Dana Terkini	RM708,808.15
Annual Fund Management Charge / 常年管理费 / Caj Pengurusan Dana Tahunan	1.25% p.a.
Current NAV / 目前的净资产值 / NAB Terkini	RM0.49669

How the Fund has performed / 基金表现 / Prestasi Dana




Total Price Movement Over the Following Periods / 各期限总价差 / Jumlah Pergerakan Harga Dalam Tempoh Tersebut

	1 month	3 months	6 months	1 year	3 years	5 years	Since Inception
Price Movement / 价差 / Pergerakan Harga	0.46%	-1.82%	-1.11%	-1.86%	NA	NA	-0.66%
Benchmark / 基准指标 / Penanda Aras	0.57%	1.62%	4.48%	9.11%	NA	NA	14.70%
Outperformance / 表现对比 / Perbezaan Prestasi	-0.11%	-3.44%	-5.59%	-10.97%	NA	NA	-15.36%

Source / 资料来源 / Sumber: JPMorgan Asset Management, 28 February 2026

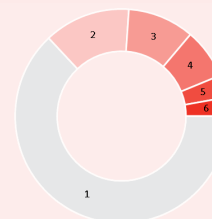
For more information on benchmark kindly refer to / 有关基准的更多详情，请参考 / Untuk maklumat lanjut berkenaan penanda aras, sila layari www.bloombergindeces.com/bloomberg-barclays-indices/ and www.msci.com

Where the Fund invests / 基金投资所在 / Komposisi Pelaburan Dana



Asset Allocation / 资产配置 / Peruntukan Aset

	% NAV
1 JPMorgan Investment Funds-Global Income Fund A (acc) - USD	99.51
2 Cash, Deposits & Others	0.49



Country Allocation / 国家分析 / Peruntukan Negara

	% NAV
1 United States / 美国	62.69
2 Europe ex-UK	13.04
3 Emerging Markets	10.05
4 Others / 其他	7.56
5 United Kingdom / 英国	3.38
6 Canada / 加拿大	2.79

Top Holdings / 最大持股 / Pegangan Teratas

	%
1 Jpm Nasdaq Equity Premium Income Active Ucits Etf	6.37
2 Taiwan Semiconductor	1.39
3 Microsoft	0.90
4 Broadcom	0.70
5 Asml	0.60

All data is as of 28 February 2026 unless otherwise stated

除非另有说明，否则以下皆属截至2026年2月28日的的数据

Semua data seperti pada 28 Februari 2026 melainkan jika dinyatakan

Monthly Update / 每月简报 / Peningkatan Bulanan

Market Review / 市场回顾 / Tinjauan Bulanan

Markets were buffeted by crosswinds in February, as the US Supreme Court curtailed Trump's tariffs and tensions between the US and Iran escalated into armed conflict at month end. Developed market equities continued to move higher in February, with the MSCI World (local currency) index rising 1.0%, led by non-US markets. Fixed income markets returned positively as investors looked to high-quality assets amid growing AI and geopolitical concerns.

在2月，市场受到多重因素的冲击：美国最高法院抑制了特朗普的关税措施，而美伊紧张局势在月杪升级为武装冲突。已开发股市在2月持续走高，MSCI世界指数（地方货币）涨1.0%，其中非美国市场领涨。随着人工智能与地理政治方面的担忧加剧，投资者转向优质资产，固定收益市场因之取得正回酬。

Pasaran telah dilanda pelbagai perubahan pada bulan Februari, apabila Mahkamah Agung AS mengekang tarif Trump di samping ketegangan antara AS dan Iran yang memuncak kemudian menjadi konflik bersenjata pada akhir bulan. Ekuiti pasaran maju terus bergerak lebih tinggi pada Februari, dengan indeks MSCI World (mata wang tempatan) meningkat 1.0%, diterajui oleh pasaran di luar AS. Pasaran pendapatan tetap memberikan pulangan positif apabila pelabur mahukan aset berkualiti tinggi di tengah-tengah kebimbangan AI dan geopolitik yang semakin meningkat.

Market Outlook / 市场展望 / Gambaran Bulanan

With the base case for the Iran-Israel conflict skewed toward containment and a more constructive medium- to long-term outlook for the Middle East, we remain constructive on the global economy and maintain a pro-risk stance over the next 6-12 months. The market expects the US growth to beat consensus and inflation to decline over the course of 2026. Market pricing for total Fed cuts in 2026 has edged closer towards one cut this year.

The positive view on equities is supported by above-trend global growth, ongoing fiscal support, confidence in the AI adoption cycle and continued monetary easing. There are opportunities in emerging markets and Hong Kong. In credit, carry remains attractive with earnings and revenue growth broadening beyond mega-cap technology.

鉴于伊朗-以色列冲突的基本面有受抑制的倾向，而且中东区域的中长期前景更为乐观，我们持续看好全球经济，并在未来6-12个月内维持偏好风险的立场。市场预期2026年美国经济增长将超出市场一致预测，而通胀会降温。市场对联储局2026年降息次数的预测已逐渐转为今年仅降一次。

市场看好股市的态度，主要源自高于趋势的全球经济成长、持续性的财政措施扶持、对人工智能应用周期的信心，以及持续放宽的货币政策。新兴市场与香港存在投资良机。债券方面，息差依然具吸引力，盈利与营收成长现象正从超大市值科技股向更广泛的领域扩展。

Dengan kes asas konflik Iran-Israel cenderung ke arah pembendungan dan tinjauan jangka sederhana hingga panjang yang lebih membina terhadap Timur Tengah, kami kekal berpandangan konstruktif ke atas ekonomi global dan mengekalkan pendirian pro-risiko dalam tempoh 6-12 bulan akan datang. Pasaran menjangkakan pertumbuhan AS akan mengatasi konsensus dan inflasi akan turun di sepanjang tahun 2026. Penetapan harga pasaran dengan jumlah pemotongan Fed pada tahun 2026 menghampiri satu pemotongan pada tahun ini.

Pandangan positif terhadap ekuiti disokong oleh pertumbuhan global di atas trend, sokongan fiskal, keyakinan dalam kitaran penggunaan AI dan pelonggaran monetari yang berterusan. Terdapat peluang dalam pasaran memuncal dan Hong Kong. Dalam kredit, bawaan kekal menarik dengan pertumbuhan pendapatan dan hasil yang meluas melangkaui teknologi permodalan mega.

Fund Review & Strategy / 基金表现评论与投资策略 / Tinjauan dan Strategi Dana

The Fund returned 0.46% for the month, underperforming the benchmark return of 0.57% by 0.11%. Year-to-date, the fund returned -0.80%, underperforming the benchmark return of 1.37% by 2.17%.

The equity portion contributed to overall performance. Allocation to global equities contributed positively, as the dividend tilt helped. The US equities allocation detracted, with investors continuing to rotate away from mega cap US technology names. Allocation to emerging market equities contributed as the AI boom coupled with attractive valuations continued to drive the asset class.

Within credit, allocation to US high yield contributed positively. Although spreads widened in February, the consistent carry supported income generation. We continue to see strong fundamentals supported by healthy balance sheets and lower default rates. Duration positioning, expressed via US Treasuries futures, contributed. Cooling inflation data, geopolitical tensions and market volatility increased investor demand for less risky assets.

Within equities, the Fund favours the US for its growth prospects and sees opportunities in emerging markets and Hong Kong. In credit, carry remains attractive and what we see as solid 2026 fundamentals, with earnings and revenue growth broadening beyond mega-cap tech.

本基金在检讨月份的回酬为0.46%，低于0.57%的基准回酬0.11%。年度至今，本基金的回酬为-0.80%，低于1.37%的基准回酬2.17%。

股项的部分扶持了整体基金表现。全球股项的配置对基金有利，受惠于本基金股息倾向策略。美国的股项配置拖累了基金回酬，投资者持续撤出美国超大市值科技股。新兴市场股项则有所贡献，因为人工智能热潮以及具吸引力的估值持续推动有关的资产类别。

债券而言，美国高回酬债券的配置带来了正面效应。尽管2月价差扩大，稳定的息差带来了收益。健康的财务状况与较低的违约率，巩固了强稳的基本面。以美国国债期货为标的的期限定位，对基金回酬产生了正面的影响。有所降温的通胀数据、地理政治紧张局势以及波动的市况，提高了投资者对低风险资产的需求。

股项方面，本基金看好美国股项的成长前景，并认为新兴市场以及香港存在投资良机。至于债券，息差依然具吸引力，而2026年基本面相当稳健，因为盈利与营收成长现象正从超大市值科技股向更广泛的领域扩展。

Dana menyampaikan pulangan 0.46% pada bulan ini, tidak mengatasi pulangan penanda aras 0.57% dengan perbezaan 0.11%. Sejak awal tahun hingga bulan tinjauan, Dana mengembalikan -0.80%, tidak mengatasi pulangan penanda aras 1.37% dengan perbezaan 2.17%.

Bahagian ekuiti portfolio menyumbang kepada prestasi keseluruhan. Peruntukan kepada ekuiti global menyumbang secara positif kerana kecenderungan kami kepada dividen membantu. Peruntukan ekuiti AS telah dikurangkan, dengan pelabur terus beralih daripada saham teknologi AS bermodal mega. Peruntukan kepada ekuiti pasaran memuncal menyumbang kepada prestasi apabila ledakan AI digandingkan dengan penilaian yang menarik terus memacu kelas aset tersebut.

Dalam kredit, peruntukan kepada hasil tinggi AS menyumbang secara positif. Walaupun tebaran melebar pada Februari, bawaan yang konsisten menyokong penjanaan pendapatan. Kami terus melihat asas yang kukuh disokong oleh kunci kira-kira yang sihat dan kadar mungkir (default rate) yang lebih rendah. Kedudukan durasi, yang dinyatakan melalui niaga hadapan Perbendaharaan AS, menyumbang. Data inflasi yang menyejuk, ketegangan geopolitik dan volatiliti pasaran menaikkan permintaan pelabur ke atas aset yang kurang berisiko.

Dalam ekuiti, Dana memihak kepada AS bagi prospek pertumbuhannya dan mendapati peluang dalam pasaran memuncal dan Hong Kong. Dalam kredit, bawaan kekal menarik

PRULink Global Managed Fund



Listening. Understanding. Delivering.

All data is as of 28 February 2026 unless otherwise stated

除非另有说明，否则以下皆属截至2026年2月28日的数据

Semua data seperti pada 28 Februari 2026 melainkan jika dinyatakan

dan kami melihatnya sebagai asas 2026 yang kukuh, dengan pertumbuhan pendapatan dan hasil meluas melangkaui teknologi bermodal mega.

All data is as of 28 February 2026 unless otherwise stated

除非另有说明，否则以下皆属截至2026年2月28日的的数据

Semua data seperti pada 28 Februari 2026 melainkan jika dinyatakan

Disclaimer

All data is as of last valuation date of the month.

PAMB: Investments are subject to investment risks including the possible loss of the principal amount invested. The value of the units may fall as well as rise. Past performances of the funds and that of the fund managers are not necessarily indicative of future performance. The price movements indicated are not reflective of the actual return on your investments (which are subject to your premium allocation rate and deduction charges). The actual return on your invested premiums may fluctuate based on the underlying performance of the investment-linked funds. Prudential Investment-linked products are not Shariah-compliant products. This leaflet is for illustrative purposes only. For further details on the terms and conditions, please refer to the policy document. For further details on how you can invest in these funds, please refer to the respective product brochures. In the event of any discrepancy between the information in this fact sheet and the policy document, the information in the policy document shall prevail. In case of discrepancy between the English, Bahasa Malaysia and Mandarin versions of this fact sheet, the English version shall prevail. The fund fact sheet of the Target Fund will be available at <http://www.jpmorganassetmanagement.lu/en>

MSCI: The MSCI information may only be used for your internal use, may not be reproduced or disseminated in any form and may not be used as a basis for or a component of any financial instruments or products or indices. None of the MSCI information is intended to constitute investment advice or a recommendation to make (or refrain from making) any kind of investment decision and may not be relied on as such. Historical data and analysis should not be taken as an indication or guarantee of any future performance analysis, forecast or prediction. The MSCI information is provided on an "as is" basis and the user of this information assumes the entire risk of any use made of this information. MSCI, each of its affiliates and each other person involved in or related to compiling, computing or creating any MSCI information (collectively, the "MSCI Parties") expressly disclaims all warranties (including, without limitation, any warranties of originality, accuracy, completeness, timeliness, non-infringement, merchantability and fitness for a particular purpose) with respect to this information. Without limiting any of the foregoing, in no event shall any MSCI Party have any liability for any direct, indirect, special, incidental, punitive, consequential (including, without limitation, lost profits) or any other damages. (www.msci.com)

PAMB: 任何投资皆涉及投资风险，包括本金的损失。单位价值可能会扬升也会走低。基金和基金经理过往的表现不可视为未来表现的指标。上述所示的回报并不反映您投资的真实回报(后者取决于您的保费分配率与费用)。您所投资的保费的真实回报将根据有关投资联结基金的表现而定。保诚投资联结保险产品系列并非符合回教法典的产品。您保费投资的真实回报可能会低于上述回报。本册子仅供说明之用。欲进一步了解条规与细则，请参考保单文件。如何投资于这些基金的资料则载于产品册子。如果本说明书的资料与保单文件有所出入，将以保单文件者为准。若说明书的英文、马来文和中文版有差异则以英文版为准。有关目标基金的基金说明书，请浏览<http://www.jpmorganassetmanagement.lu/en>

MSCI: MSCI信息仅供您本身及组织内部之用，因此不能以任何形式将之复制或传播，而且也不可作为任何金融工具或产品或指数的基础或组件。MSCI信息不可作为投资的建议，或作出（或不作）任何种类的投资决定的建议，并且也不可视作投资的依据。过往的数据和分析不可作为未来表现分析、预测或预报的指标或保证。MSCI信息乃是“按原样”提供，而使用者必须对使用信息的一切后果负全责。编制、估算或创建一切MSCI信息的MSCI和其关联机构以及参与这些事项或与之有关的一切人士（统称为“MSCI各方”），特此表明不对有关信息作出任何保证（包括但不限于对某特殊目的原创性、准确性、完整性、适时性、不侵权性、商业性及适用性的担保）。除上述内容外，MSCI各方在任何情况下均不会对直接、间接、特殊、偶然、惩罚性、后续的损失（包括但不限于利润的损失）或其他损失承担责任。（www.msci.com）

PAMB: Pelaburan adalah tertakluk kepada risiko-risiko pelaburan termasuk kemungkinan kehilangan jumlah wang pokok yang dilabur. Nilai unit mungkin naik ataupun jatuh. Prestasi masa dulu dana-dana atau pengurus-pengurus dana tidak semestinya mencerminkan prestasi masa depan. Pergerakan harga yang ditunjukkan tidak menggambarkan pulangan sebenar pelaburan anda (yang tertakluk kepada kadar peruntukan premium dan caj potongan). Pulangan sebenar ke atas premium yang anda labur mungkin berbeza, bergantung kepada prestasi dana-dana). Produk berkaitan pelaburan Prudential bukan merupakan produk yang mematuhi prinsip-prinsip Syariah. Risalah ini disediakan hanya untuk gambaran semata-mata. Sila rujuk kepada dokumen polisi untuk keterangan lanjut mengenai terma-terma dan syarat-syarat. Untuk keterangan lanjut mengenai bagaimana anda boleh melabur dalam dana-dana ini, sila rujuk kepada risalah-risalah produk yang berkenaan. Jika terdapat perbezaan di antara helaian fakta dan dokumen polisi, maklumat dalam dokumen polisi dianggap muktamad. Jika terdapat perbezaan di antara versi Bahasa Inggeris, Bahasa Malaysia dan Bahasa Cina bagi helaian fakta ini, versi Bahasa Inggeris dianggap muktamad. Lembaran Fakta Dana untuk Dana Sasaran akan tersedia di <http://www.jpmorganassetmanagement.lu/en>

MSCI: Maklumat MSCI hanya boleh digunakan untuk kegunaan dalaman organisasi anda, tidak boleh direproduksi atau disebarluaskan dalam sebarang bentuk dan tidak boleh digunakan sebagai asas untuk atau komponen bagi sebarang instrumen atau produk atau indeks kewangan. Tiada maklumat MSCI dimaksudkan untuk membentuk nasihat pelaburan atau cadangan untuk membuat (atau mengelakkan daripada membuat) apa-apa keputusan pelaburan dan tidak boleh disandarkan ke atasnya. Data dan analisa yang telah lalu tidak boleh di ambil sebagai petunjuk atau jaminan untuk sebarang analisa prestasi masa depan, ramalan atau telahan. Maklumat MSCI disediakan berdasarkan "sebagaimana adanya" dan pengguna maklumat tersebut mengambil alih keseluruhan risiko penggunaan maklumat yang berkenaan. MSCI, setiap ahli gabungannya dan setiap individu yang terlibat dalam atau berkaitan dengan menyusun, mengira atau membuat apa-apa maklumat MSCI (secara kolektif, "Pihak MSCI") dengan jelas menafikan semua waranti (termasuk, tidak terhad, sebarang waranti keaslian, ketepatan, kesempurnaan, ketepatan masa, tidak menyalahi, kebolehdagangan dan kesesuaian bagi tujuan tertentu) berkaitan dengan maklumat ini. Tanpa mengehendkan apa-apa yang disebutkan di atas, tiada satu keadaan pun Pihak MSCI patut menanggung sebarang liabiliti sama ada kerugian, langsung, tidak langsung, sampingan, hukuman, akibat (termasuk, dan tidak terhad ke atas kehilangan keuntungan) atau apa-apa ganti rugi lain. (www.msci.com)