

# PRULink Global ESG Choice Fund

All data is as of 28 February 2026 unless otherwise stated

除非另有说明，否则以下皆属截至2026年2月28日的的数据

Semua data seperti pada 28 Februari 2026 melainkan jika dinyatakan



Listening. Understanding. Delivering.

## Objective / 目标 / Objektif Dana

PRULink Global ESG Choice Fund ("the Fund") aims to focus mainly on investments that promote environmental, social or governance characteristics based on a best-in-class approach while also seeks to provide long term capital growth. This is achieved by investing in foreign equities, equity-related securities, deposits, currencies, derivatives, or any other financial instruments directly, and/or indirectly through the use of any funds such as investment-linked funds set up by PAMB, collective investment schemes and/or exchange traded funds.

PRULink 全球 ESG 选择基金 ("本基金") 旨在主要关注基于一流方法促进环境、社会或治理特征的投资，同时也寻求提供长期资本增长。

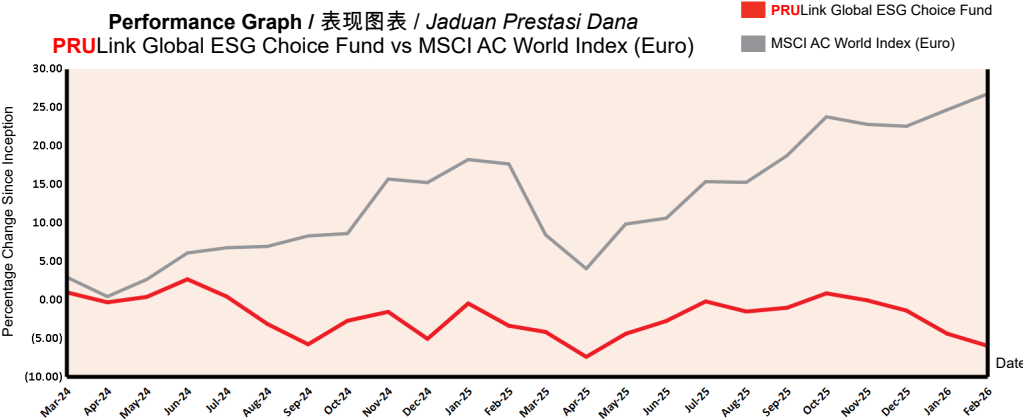
这是通过直接投资于外国股票、股票相关证券、存款、货币、衍生品或任何其他金融工具，和/或间接通过使用任何基金（例如PAMB设立的投资相连基金、集体投资计划和/或交易所交易基金）来实现的。

PRULink Global ESG Choice Fund ("Dana") bertujuan untuk memberi tumpuan terutamanya kepada pelaburan yang menggalakkan ciri-ciri alam sekitar, sosial atau tadbir urus berdasarkan pendekatan kelas terbaik sambil juga berusaha untuk menyediakan pertumbuhan modal jangka panjang. Matlamat ini dicapai dengan melabur dalam ekuiti asing, sekuriti yang berkaitan dengan ekuiti, deposit, mata wang, derivatif atau mana-mana instrumen kewangan yang lain secara langsung, dan/atau tidak langsung menerusi penggunaan mana-mana dana seperti dana-dana berkaitan pelaburan yang ditubuhkan oleh PAMB, skim pelaburan kolektif dan/atau pertukaran dana yang diniagakan.

## Fund Details / 基金详情 / Maklumat Terperinci Dana

Investment Manager / 投资经理 / Pengurus Pelaburan	Prudential Assurance Malaysia Berhad 瀚亚投资有限公司
Inception Date / 基金设立日 / Tarikh Diterbitkan	18/03/2024
Current Fund Size / 目前所管理的基金数额 / Saiz Dana Terkini	RM28,333,224.48
Annual Fund Management Charge / 常年管理费 / Caj Pengurusan Dana Tahunan	1.50% p.a.
Current NAV / 目前的净资产值 / NAB Terkini	RM0.47024

## How the Fund has performed / 基金表现 / Prestasi Dana




## Total Price Movement Over the Following Periods / 各期限总价差 / Jumlah Pergerakan Harga Dalam Tempoh Tersebut

	1 month	3 months	6 months	1 year	3 years	5 years	Since Inception
Price Movement / 价差 / Pergerakan Harga	-1.66%	-5.92%	-4.53%	-2.71%	NA	NA	-5.95%
Benchmark / 基准指标 / Penanda Aras	1.67%	3.23%	9.97%	7.74%	NA	NA	26.80%
Outperformance / 表现对比 / Perbezaan Prestasi	-3.33%	-9.15%	-14.50%	-10.45%	NA	NA	-32.75%

Source / 资料来源 / Sumber: Allianz Global Investors, 28 February 2026

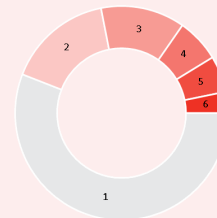
For more information on benchmark kindly refer to / 有关基准的更多详情，请参考 / Untuk maklumat lanjut berkenaan penanda aras, sila layari www.msci.com

## Where the Fund invests 基金投资所在 Komposisi Pelaburan Dana



## Asset Allocation 资产配置 / Peruntukan Aset

	% NAV
1 Allianz Global Sustainability Fund - AT Accumulation class	98.95
2 Cash, Deposits & Others	1.05



## Country Allocation 国家分析 / Peruntukan Negara

	% NAV
1 United States / 美国	55.31
2 Others / 其他	15.83
3 United Kingdom / 英国	12.67
4 Japan / 日本	6.53
5 Canada / 加拿大	5.44
6 Taiwan / 台湾	3.17

## Top Holdings 最大持股 / Pegangan Teratas

	%
1 Alphabet Inc-Cl a	4.85
2 Nvidia Corp	4.85
3 Apple Inc	4.45
4 Microsoft Corp	3.76
5 Amazon.com Inc	3.27

All data is as of 28 February 2026 unless otherwise stated

除非另有说明，否则以下皆属截至2026年2月28日的的数据

Semua data seperti pada 28 Februari 2026 melainkan jika dinyatakan

## Monthly Update / 每月简报 / Peningkatan Bulanan

### Market Review / 市场回顾 / Tinjauan Bulanan

February began with elevated geopolitical uncertainty and surprisingly stable equity markets. Geopolitical drama focused on growing tensions in the Middle East between US-Israel and Iran which got to the point of conflict on the last day of the month causing oil prices to rise as transport through the Strait of Hormuz was inhibited.

Earlier on in the month, the US Supreme Court overruled President Trump's use of tariffs, but he immediately announced a reintroduction of tariffs under a different, time limited legal mechanism. Macroeconomic data remained relatively stable globally with stable inflation, growth and labour markets. Monetary policy decisions were largely kept on hold, but this will likely adapt as tensions escalate in Iran putting pressure on oil prices and inflation. There was a clear rotation toward defensive sectors over the period as markets shifted toward resilience and cash flow stability. Utilities, Materials and Consumer Staples performed strongly whilst Software continued to lag, as fears around the disruption from AI continued to mount. Meanwhile semiconductors continued their strong run of performance.

2月伊始，地理政治的不确定性有所增加，但股市却出乎意料的保持稳定。地理政治局势的焦点集中于中东区域，在美国和以色列与伊朗之间日益升温的紧张关系之中。这种紧绷局势在检讨月份的最后一天演变为冲突，导致霍尔木兹海峡的运输受阻，油价随之上涨。

本月早些时候，美国最高法院推翻了特朗普总统征收关税的决定，但他随即宣布将通过另一种有时限的法律机制重新实施关税。全球宏观经济数据依旧相对稳定，通胀、经济增长与人力市场均保持平稳。货币措施决策大多维持不变，但随着伊朗的紧绷局势恶化使到油价与通胀压力增加，政策可能会跟着调整。检讨期间，市场明显转向防御性领域，投资者更注重抗风险能力与现金流的稳定性。公用事业、原料与必需消费品表现稳健，软件持续滞后，因为市场对人工智能可能引发颠覆性干扰的担忧持续加剧。与此同时，半导体领域延续了强稳的涨势。

Februari bermula dengan ketidakpastian geopolitik yang meruncing dan pasaran ekuiti yang stabil secara mengejutkan. Drama geopolitik tertumpu pada ketegangan yang semakin meningkat di Timur Tengah antara AS-Israel dan Iran yang sampai ke tahap konflik pada hari terakhir bulan tersebut yang menyebabkan harga minyak melambung apabila pengangkutan melalui Selat Hormuz dihalang.

Terdahulu pada bulan ini, Mahkamah Agung AS menolak pelaksanaan tarif Presiden Trump, tetapi beliau segera mengumumkan pengenalan semula tarif di bawah mekanisme perundangan yang berbeza dan keterbatasan masa. Data makroekonomi kekal agak stabil di peringkat global dengan inflasi, pertumbuhan dan pasaran tenaga kerja yang stabil. Keputusan dasar monetari sebahagian besarnya ditangguhkan, tetapi ini mungkin akan membuat penyesuaian apabila ketegangan meruncing di Iran yang memberi tekanan kepada harga minyak dan inflasi. Terdapat putaran yang jelas ke arah sektor defensif di sepanjang bulan tinjauan apabila pasaran beralih ke arah daya tahan dan kestabilan aliran tunai. Utiliti, Bahan dan Pengguna Asasi menunjukkan prestasi yang kukuh manakala Perisian terus ketinggalan, apabila kebimbangan mengenai gangguan daripada AI terus meningkat. Sementara itu, semikonduktor meneruskan prestasi kukuhnya.

### Market Outlook / 市场展望 / Gambaran Bulanan

The Iran conflict is likely to dominate investor discussions in the coming weeks. If the disruption proves short lived, market attention should soon revert to developments in AI and key macroeconomic indicators such as US Federal Reserve policy, inflation, and labour market dynamics. However, a more prolonged escalation could pose a materially greater risk to financial markets.

未来几周，伊朗冲突事件预计将成为投资者的讨论焦点。若干扰属短期，市场的焦点应很快回到人工智能的发展以及关键宏观指标上，如联储局政策、通胀与人力市场动态。尽管如此，若局势持续升温，这可能会对金融市场构成更大的风险。

Konflik Iran barangkali akan mendominasi perbincangan pelabur dalam beberapa minggu akan datang. Sekiranya gangguan itu tidak berpanjangan, maka perhatian pasaran akan segera kembali kepada perkembangan dalam AI dan petunjuk makroekonomi utama seperti dasar Rizab Persekutuan AS, inflasi dan dinamik pasaran guna tenaga. Namun begitu, keruncingan konflik yang lebih berpanjangan boleh menimbulkan risiko lebih besar kepada pasaran kewangan.

### Fund Review & Strategy / 基金表现评论与投资策略 / Tinjauan dan Strategi Dana

The Fund returned -1.66% for the month, underperforming the benchmark return of 1.67% by 3.33%. Year-to-date, the fund returned -4.65%, underperforming the benchmark return of 3.44% by 8.09%.

The Fund's performance YTD has been impacted negatively by its exposure to software as we have seen a major market rotation within the Technology sector over the last few months. Whilst the idea that AI tools would be disruptive is not new, it has had a profound impact on a few of our stocks. S&P Global and Intuit were among the largest detractors for the month.

Not holding Korean technology company Samsung impaired returns as the stock performed strongly as they benefitted from the significant rally in memory demand. The subsequent surge on memory pricing put margin pressures on Nintendo (held) which further hindered performance.

The rotation to defensive stocks benefitted as our sector allocation to Industrials and Utilities were supportive to performance. Regal Rexnord, an Industrial company exposed to the data centre buildout which we bought last month, was our strongest contributor in the month along with Canadian Pacific Kansas, another Industrial business and SSE, a UK Utilities business.

The Fund has maintained defensive tilt to withstand the expected volatility in global markets over the coming weeks and months. The Fund has also been increasing positioning toward AI beneficiaries that will prosper from the data centre buildout and AI supercycle.

本基金在检讨月份的回报为-1.66%，低于1.67%的基准回报3.33%。年度至今，本基金的回报为-4.65%，低于3.44%的基准回报8.09%。

本基金年初至今的表现受到软件投资定位的负面影响，因为在过去几个月，科技领域内部出现重大的市场轮动现象。尽管人工智能工具将带来颠覆性影响的观点并非新鲜事，这对我们持有的部分股项产生了深远的影响。S&P Global与Intuit是本月拖累基金表现的主因之一。

未持有韩国科技巨头Samsung对基金回报不利，因为该公司受益于内存需求的大幅回升而表现强稳。随后内存价格飙升而给Nintendo（定位）带来了盈利压力，这进一步拖累了基金回报。

本基金之轮转入防御型股项带来了正面的影响，我们在工业与公用事业领域的配置扶持了基金回报。Regal Rexnord是一家涉及建设数据中心的工业企业，我们上个月买入该股，本月其表现成为基金回报的最大贡献来源，与之并列的还有另一家工业企业Canadian Pacific Kansas以及英国公用事业公司SSE。

本基金保持了防御性配置，以应对未来数周至数月内所预见的全球市场波动。与此同时，本基金正逐步增加人工智能受益股的定位，它们将从数据中心的建设与人工智能超级周期中获益。

All data is as of 28 February 2026 unless otherwise stated

除非另有说明，否则以下皆属截至2026年2月28日的的数据

Semua data seperti pada 28 Februari 2026 melainkan jika dinyatakan

Dana menyampaikan pulangan -1.66% pada bulan ini, tidak mengatasi pulangan penanda aras 1.67% dengan perbezaan 3.33%. Sejak awal tahun hingga bulan tinjauan, Dana memulangkan -4.65%, tidak mengatasi pulangan penanda aras 3.44% dengan perbezaan 8.09%.

Prestasi Dana YTD terkesan secara negatif oleh pendedahannya kepada perisian kerana kita melihat putaran pasaran yang besar dalam sektor Teknologi sejak beberapa bulan lalu. Walaupun idea bahawa peralatan AI akan mengganggu bukanlah sesuatu yang baharu, ia telah memberi impak yang mendalam kepada beberapa stok kami. S&P Global dan Intuit adalah antara pengagut terbesar pada bulan ini.

Ketiadaan pegangan dalam syarikat teknologi Korea, Samsung, telah menjejaskan pulangan kerana stok tersebut menunjukkan prestasi yang mantap kerana ia mendapat manfaat daripada kenaikan ketara dalam permintaan memori. Lonjakan harga memori yang seterusnya memberi tekanan margin ke atas Nintendo (dipegang) yang seterusnya menghalang prestasi.

Pertukaran kepada stok defensif memberi manfaat kerana peruntukan sektor kami kepada Perindustrian dan Utiliti menyokong prestasi. Regal Rexnord, sebuah syarikat Perindustrian yang terdedah kepada pembinaan pusat data yang kami beli bulan lalu, merupakan penyumbang terbesar pada bulan ini berserta Canadian Pacific Kansas, sebuah lagi pemiagaan Perindustrian dan SSE, sebuah pemiagaan Utiliti UK.

Dana mengekalkan kecenderungan kepada defensif untuk bertahan dengan volatiliti yang dijangkakan dalam pasaran global pada minggu-minggu dan bulan-bulan mendatang. Dana juga telah meningkatkan kedudukan ke arah penerima manfaat AI yang akan berkembang daripada pembinaan pusat data dan kitaran super AI.

Source / 资料来源 / Sumber: Fund Commentary, February 2026, Allianz Global Investors

## Disclaimer

All data is as of last valuation date of the month.

PAMB: Investments are subject to investment risks including the possible loss of the principal amount invested. The value of the units may fall as well as rise. Past performances of the funds and that of the fund managers are not necessarily indicative of future performance. The price movements indicated are not reflective of the actual return on your investments (which are subject to your premium allocation rate and deduction charges). The actual return on your invested premiums may fluctuate based on the underlying performance of the investment-linked funds. Prudential Investment-linked products are not Shariah-compliant products. This leaflet is for illustrative purposes only. For further details on the terms and conditions, please refer to the policy document. For further details on how you can invest in these funds, please refer to the respective product brochures. In the event of any discrepancy between the information in this fact sheet and the policy document, the information in the policy document shall prevail. In case of discrepancy between the English, Bahasa Malaysia and Mandarin versions of this fact sheet, the English version shall prevail. The fund fact sheet of the Target Fund will be available at [www.schroders.com/en/sg](http://www.schroders.com/en/sg).

MSCI: The MSCI information may only be used for your internal use, may not be reproduced or disseminated in any form and may not be used as a basis for or a component of any financial instruments or products or indices. None of the MSCI information is intended to constitute investment advice or a recommendation to make (or refrain from making) any kind of investment decision and may not be relied on as such. Historical data and analysis should not be taken as an indication or guarantee of any future performance analysis, forecast or prediction. The MSCI information is provided on an "as is" basis and the user of this information assumes the entire risk of any use made of this information. MSCI, each of its affiliates and each other person involved in or related to compiling, computing or creating any MSCI information (collectively, the "MSCI Parties") expressly disclaims all warranties (including, without limitation, any warranties of originality, accuracy, completeness, timeliness, non-infringement, merchantability and fitness for a particular purpose) with respect to this information. Without limiting any of the foregoing, in no event shall any MSCI Party have any liability for any direct, indirect, special, incidental, punitive, consequential (including, without limitation, lost profits) or any other damages. ([www.msci.com](http://www.msci.com))

PAMB: 任何投资皆涉及投资风险，包括本金的损失。单位的价值可能会扬升也会走低。基金和基金经理过往的表现不可视为未来表现的指标。上述所示的回报并不反映您投资的真实回报(后者取决于您的保费分配率与费用)。您所投资的保费的真实回报将根据有关投资联结基金的表现而定。保诚投资联结保险产品系列并非符合回教法典的产品。您保费投资的真实回报可能会低于上述回报。本册子只供说明之用。欲进一步了解条规与细则，请参考保单文件。如何投资于这些基金的资料则载于产品册子。如果本说明书的资料与保单文件有所出入，将以保单文件者为准。若说明书的英文、马来文和中文版有差异则以英文版为准。有关目标基金的基金说明书，请浏览[www.schroders.com/en/sg](http://www.schroders.com/en/sg)。

MSCI: MSCI信息仅供您本身及组织内部之用，因此不能以任何形式将之复制或传播，而且也不可作为任何金融工具或产品或指数的基础或组件。MSCI信息不可作为投资的建议，或作出（或不作）任何种类的投资决定的建议，并且也不可视作投资的依据。过往的数据和分析不可作为未来表现分析、预测或预报的指标或保证。MSCI信息乃是“按原样”提供，而使用者必须对使用信息的一切后果负全责。编制、估算或创建一切MSCI信息的MSCI及其关联机构以及参与这些事项或与之有关的一切人士（统称为“MSCI各方”），特此表明不对有关信息作出任何保证（包括但不限于对某特殊目的原创性、准确性、完整性、适时性、不侵权性、商业性及适用性的担保）。除上述内容外，MSCI各方在任何情况下均不会对直接、间接、特殊、偶然、惩罚性、后续的损失（包括但不限于利润的损失）或其他损失承担责任。（[www.msci.com](http://www.msci.com)）

PAMB: Pelaburan adalah tertakluk kepada risiko-risiko pelaburan termasuk kemungkinan kehilangan jumlah wang pokok yang dilabur. Nilai unit mungkin naik ataupun jatuh. Prestasi masa lalu dana-dana atau pengurus-pengurus dana tidak semestinya mencerminkan prestasi masa depan. Pergerakan harga yang ditunjukkan tidak menggambarkan pulangan sebenar pelaburan anda (yang tertakluk kepada kadar peruntukan premium dan caj potongan). Pulangan sebenar ke atas premium yang anda labur mungkin berbeza, bergantung kepada prestasi dana-dana). Produk berkaitan pelaburan Prudential bukan merupakan produk yang mematuhi prinsip-prinsip Syariah. Risalah ini disediakan hanya untuk gambaran semata-mata. Sila rujuk kepada dokumen polisi untuk keterangan lanjut mengenai terma-terma dan syarat-syarat. Untuk keterangan lanjut mengenai bagaimana anda boleh melabur dalam dana-dana ini, sila rujuk kepada risalah-risalah produk yang berkenaan. Jika terdapat perbezaan di antara helaian fakta dan dokumen polisi, maklumat dalam dokumen polisi dianggap muktamad. Jika terdapat perbezaan di antara versi Bahasa Inggeris, Bahasa Malaysia dan Bahasa Cina bagi helaian fakta ini, versi Bahasa Inggeris dianggap muktamad. Lembaran Fakta Dana untuk Dana Sasaran akan tersedia di [www.schroders.com/en/sg](http://www.schroders.com/en/sg).

MSCI: Maklumat MSCI hanya boleh digunakan untuk kegunaan dalaman organisasi anda, tidak boleh direproduksi atau disebarluaskan dalam sebarang bentuk dan tidak boleh digunakan sebagai asas untuk atau komponen bagi sebarang instrumen atau produk atau indeks kewangan. Tiada maklumat MSCI dimaksudkan untuk membentuk nasihat pelaburan atau cadangan untuk membuat (atau mengelakkan daripada membuat) apa-apa keputusan pelaburan dan tidak boleh disandarkan ke atasnya. Data dan analisa yang telah lalu tidak boleh di ambil sebagai petunjuk atau jaminan untuk sebarang analisa prestasi masa depan, ramalan atau telahan. Maklumat MSCI disediakan berdasarkan "sebagaimana adanya" dan pengguna maklumat tersebut mengambil alih keseluruhan risiko penggunaan maklumat yang berkenaan. MSCI, setiap ahli gabungannya dan setiap individu yang terlibat dalam atau berkaitan dengan menyusun, mengira atau membuat apa-apa maklumat MSCI (secara kolektif, "Pihak MSCI") dengan jelas menafikan semua waranti (termasuk, tidak terhad, sebarang waranti keaslian, ketepatan, kesempurnaan, ketepatan masa, tidak menyalahi, kebolehdagangan dan kesesuaian bagi tujuan tertentu) berkaitan dengan maklumat ini. Tanpa mengahadkan apa-apa yang disebutkan di atas, tiada satu keadaan pun Pihak MSCI patut menanggung sebarang liabiliti sama ada kerugian, langsung, tidak langsung, sampingan, hukuman, akibat (termasuk, dan tidak terhad ke atas kehilangan keuntungan) atau apa-apa ganti rugi lain. ([www.msci.com](http://www.msci.com))