

# PRULink Asian Multi-Asset Fund (SGD)

All data is as of 28 February 2026 unless otherwise stated

除非另有说明，否则以下皆属截至2026年2月28日的数据

Semua data seperti pada 28 Februari 2026 melainkan jika dinyatakan



Listening. Understanding. Delivering.

## Objective / 目标 / Objektif Dana


PRULink Asian Multi-Asset Fund (SGD) ("the Fund") aims to maximise long-term returns through investing primarily into a portfolio of Asian assets including equities, equity-related securities, fixed income securities, deposits, currencies, derivatives or any other financial instruments directly, and/or indirectly through the use of any funds such as PRULink Funds, collective investment schemes or exchange traded funds.

PRULink Asian Multi-Asset Fund (SGD) ("本基金") 旨在直接及/或间接通过任何基金如保联基金、集体投资计划或交易所买卖基金，主要投资于一项亚洲资产投资组合，包括股票、股票相关证券、固定收益证券、存款、货币、衍生证券或任何其他金融工具，以赚取最高的长期回报。

PRULink Asian Multi-Asset Fund (SGD) ("Dana") bertujuan untuk memaksimumkan pulangan modal dalam jangka masa panjang dengan melabur terutamanya dalam portfolio aset-aset asing Asian termasuk ekuiti, sekuriti berkaitan ekuiti, sekuriti pendapatan tetap, deposit, mata wang, derivatif atau sebarang instrumen kewangan yang lain secara langsung, dan/atau tidak langsung menerusi penggunaan mana-mana dana seperti Dana-dana PRULink, skem pelaburan kolektif atau bursa saham.

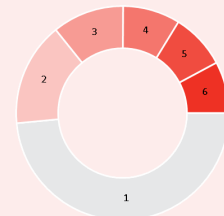
## Where the Fund invests

基金投资所在  
Komposisi Pelaburan Dana



## Asset Allocation / 资产配置 / Peruntukan Aset

	% NAV
1 Schroder Asian Income Class SGD X Dis	99.14
2 Cash, Deposits & Others	0.86



## Country Allocation / 国家分析 / Peruntukan Negara

	% NAV
1 Others / 其他	48.08
2 China / 中国	15.57
3 Taiwan / 台湾	10.81
4 India / 印度	8.63
5 Hong Kong / 香港	8.33
6 Korea / 韩国	7.73

## Top Holdings / 最大持股 / Pegangan Teratas

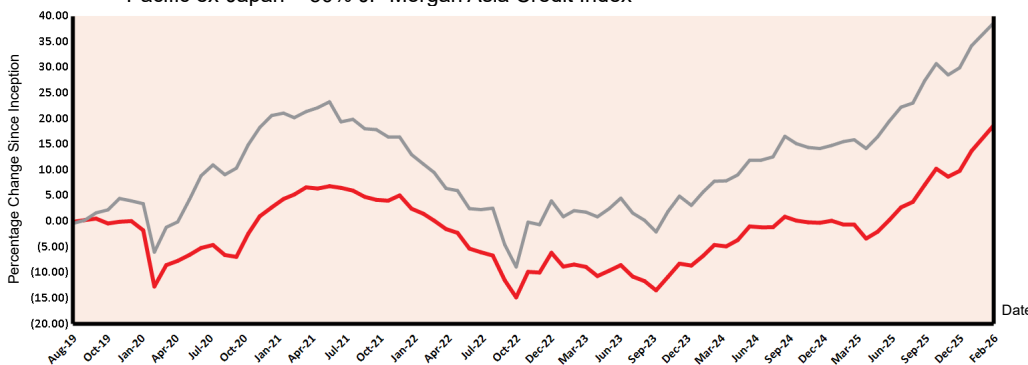
	%
1 Taiwan Semiconductor Manufacturing	2.68
2 Samsung Electronics Ltd	1.88
3 China Construction Bank Corp h	1.78
4 Hon Hai Precision Industry Ltd	1.69
5 Mediatek Inc	1.69

## Fund Details / 基金详情 / Maklumat Terperinci Dana

Investment Manager / 投资经理 / Pengurus Pelaburan	Prudential Assurance Malaysia Berhad 马来西亚保诚保险有限公司
Inception Date / 基金设立日 / Tarikh Diterbitkan	01/08/2019
Current Fund Size / 目前所管理的基金数额 / Saiz Dana Terkini	SGD1,061,069.34
Annual Fund Management Charge / 常年管理费 / Caj Pengurusan Dana Tahunan	Up to 1.50%* p.a.
Current NAV / 目前的净资产值 / NAB Terkini	SGD0.59362

## How the Fund has performed / 基金表现 / Prestasi Dana

Performance Graph / 表现图表 / Jaduan Prestasi Dana  
PRULink Asian Multi-Asset Fund (SGD) vs 50% MSCI AC Asia Pacific ex-Japan + 50% JP Morgan Asia Credit Index



## Total Price Movement Over the Following Periods / 各期限总价差 / Jumlah Pergerakan Harga Dalam Tempoh Tersebut

	1 month	3 months	6 months	1 year	3 years	5 years	Since Inception
Price Movement / 价差 / Pergerakan Harga	4.39%	9.20%	14.38%	19.46%	30.19%	13.76%	18.72%
Benchmark / 基准指标 / Penanda Aras	3.32%	7.88%	12.69%	20.01%	37.42%	14.72%	38.68%
Outperformance / 表现对比 / Perbezaan Prestasi	1.07%	1.32%	1.69%	-0.55%	-7.23%	-0.96%	-19.96%

Source / 资料来源 / Sumber: Schroder Investment Management (Singapore) Ltd., 28 February 2026

For more information on benchmark kindly refer to / 有关基准的更多详情，请参考 / Untuk maklumat lanjut berkenaan penanda aras, sila layari [www.msci.com](http://www.msci.com) and [www.jpmorganindices.com/indices/listing](http://www.jpmorganindices.com/indices/listing)

All data is as of 28 February 2026 unless otherwise stated

除非另有说明，否则以下皆属截至2026年2月28日的的数据

Semua data seperti pada 28 Februari 2026 melainkan jika dinyatakan

## Monthly Update / 每月简报 / Peningkatan Bulanan

### Market Review / 市场回顾 / Tinjauan Bulanan

Asia Pacific ex-Japan equities extended gains in February 2026. Sentiment remained supported by resilient AI and semiconductor-linked earnings, firm commodity prices, and policy support across key economies. Korea continued to lead the region, driven by strength in memory names. Taiwan also posted another month of double-digit gains on the tech theme, while Australia benefited from higher commodity prices. China declined, weighed down by internet stocks with fears of regulatory tightening, whereas Hong Kong recorded positive returns on improved macro indicators (retail, housing, exports) and stronger fiscal conditions.

Geopolitically, elections in Japan and Thailand acted as catalysts. A decisive LDP win in Japan boosted markets via expectations of more autonomous fiscal policy, while Thailand rallied +20% on hopes of greater political stability following the Bhumjaithai Party's strong showing. Meanwhile, the unwind of IEEPA tariffs and late-month US strikes on Iran continue to influence market sentiment.

2026年2月，亚太（日本除外）股市延续了之前的涨势。强劲的人工智能与半导体相关企业的盈利、稳健的原产品价格，加上主要经济体的政策扶持，共同支撑了市场情绪。在内存股走强的带动下，韩国股市持续领跑该区域。台湾市场被科技领域所推动，当月涨幅再次突破两位数；澳洲则受到原产品价格攀升的支持。中国市场受互联网股拖累而下跌，因为市场担忧监管的收紧；香港则因宏观指标（零售、房地产、出口）改善以及较佳的财务状况而取得正回酬。

地理政治方面，日本与泰国的选举成为市场的催化剂。日本自民党的压倒性胜选提振了市场，主要是市场预期财政政策将更具自主性；泰国市场则因“泰自豪党”表现良好而对政治稳定有更大的期待，使到股价上涨20%。与此同时，IEEPA（国际紧急经济权力法）关税的撤销以及月杪美国对伊朗的袭击，持续影响着市场情绪。

*Ekuiti Asia Pasifik luar Jepun melanjutkan keuntungan pada Februari 2026. Sentimen kekal disokong oleh pendapatan berkaitan AI dan semikonduktor yang mampan, harga komoditi yang kukuh, dan sokongan dasar di seluruh ekonomi utama. Korea terus menerajui rantau ini, didorong oleh kekuatan saham memori. Taiwan juga mencatatkan keuntungan dua digit sebulan lagi dalam tema teknologi, manakala Australia mendapat manfaat daripada harga komoditi yang lebih tinggi. Prestasi China merosot, terjejas dek stok internet dengan kebimbangan pengetatan peraturan, manakala Hong Kong mencatatkan pulangan positif berdasarkan penunjuk makro yang lebih baik (peruncitan, perumahan, eksport) dan keadaan fiskal yang lebih kukuh.*

*Secara geopolitik, pilihan raya di Jepun dan Thailand bertindak sebagai pemangkin. Kemenangan LDP yang muktamad di Jepun menggalakkan pasaran melalui jangkaan dasar fiskal yang lebih autonomi, manakala Thailand meningkat +20% berdasarkan harapan politik yang lebih stabil susulan prestasi kukuh Parti Bhumjaithai. Sementara itu, pengurangan tarif IEEPA dan serangan AS ke atas Iran di akhir bulan terus mempengaruhi sentimen pasaran.*

### Market Outlook / 市场展望 / Gambaran Bulanan

With the U.S. Supreme Court striking down the use of IEEPA for tariff implementation, Asia's tariff backdrop has marginally improved, reinforcing a constructive outlook. A steady trade environment should support the region's export and industrial recovery. Domestically, Asia ex-China PMIs have risen to a four-year high, reflecting broad-based strength.

Inflation remains persistent, fiscal pressures are rising, and geopolitical conflicts continue to test global stability. Periods like this challenge investors to look beyond the short term and instead focus on the sustainability of returns and bottom-up value creation.

随着美国最高法院裁定禁止援引IEEPA实施关税，亚洲的关税环境略有改善，这强化了正面的展望。更加稳定的贸易环境应能支撑该区的出口与工业的复苏。境内而言，中国以外的亚洲采购经理人指数（PMI）已升至4年高点，反映出广泛的经济稳健性。

通胀持续高企，财政压力加剧，而地理政治冲突仍在考验全球的稳定性。这种具挑战性的时期，要求投资者超越短期视野，转而关注于回酬的可维持性以及自下而上的价值创造。

*Dengan Mahkamah Agung AS membatalkan penggunaan IEEPA untuk pelaksanaan tarif, maka latar belakang tarif Asia telah bertambah baik sedikit, mengukuhkan prospek yang konstruktif. Persekitaran perdagangan yang lebih stabil sepatutnya menyokong pemulihan eksport dan perindustrian di rantau ini. Di dalam negara, PMI Asia luar China telah meningkat ke paras tertinggi empat tahun, mencerminkan kekuatan yang meluas.*

*Inflasi tetap tegar, tekanan fiskal semakin meningkat, dan konflik geopolitik terus menguji kestabilan global. Tempoh seperti ini mencabar pelabur untuk melihat melangkaui jangka pendek dan sebaliknya menumpukan pada kemampuan pulangan dan penciptaan nilai dari bawah ke atas.*

### Fund Review & Strategy / 基金表现评论与投资策略 / Tinjauan dan Strategi Dana

The Fund returned 4.39% for the month, outperforming the benchmark return of 3.32% by 1.07%. Year-to-date, the fund returned 8.09%, outperforming the benchmark return of 6.73% by 1.36%.

The equity portfolio served as one of the primary performance drivers. AI-linked momentum supported strong gains in Korea and Taiwan, while Japan added performance as the Lower House election results heightened expectations for growth. In contrast, China exposures detracted value as returns were weighed down by ongoing concerns about domestic growth and the aforementioned internet stocks weakness.

The fixed income portfolio also delivered a positive return, benefiting from lower U.S. Treasury yields. Investment-grade holdings saw solid spread compression, led by Hong Kong and China credits. The Fund's position in a Hong Kong insurance issuer company positively as household deposits shifted toward wealth products amid falling deposit rates. High-yield positions, particularly Macau gaming credits, continued to offer attractive all-in yields, supported by another month of year-on-year growth in gross gaming revenue.

Considering the recent US-Iran conflict, the main risk for Asia lies in potential commodity supply disruptions. While the situation is fluid, we do not see a need to shift broadly defensive. A more defensive posture would only be warranted if disruptions persist and drive sustained energy-led inflation that threatens growth and central bank policy. For now, the Fund remains prudent to increase hedges against commodity-driven inflation and supply risks, while continuing to monitor developments closely.

本基金在检讨月份的回酬为4.39%，超越3.32%的基准回酬1.07%。年度至今，本基金的回酬为8.09%，超越6.73%的基准回酬1.36%。

股票投资组合是推动基金回酬的主要动力之一。人工智能相关的动力扶持了韩国与台湾的强稳涨势，日本市场也因众议院选举结果提振了成长预期而为基金回酬作出贡献。相比之下，中国的投资拖累了基金表现，其回酬受到市场持续对国内成长的关注以及前述的疲软互联网股项所影响。

固定收益投资组合也实现了正回酬，受益于较低的美国国债回酬。投资级债券定位的价差显著收窄，其中香港与中国债券领跑。随着存款利率下行，家庭存款转向理财产品，本基金持有的香港保险公司股项因之有良好的表现。高回酬债券的定位，特别是澳门博彩债券，在博彩总收入连续第2个月实现年对年成长的支撑下，持续提供具吸引力的整体回酬。

All data is as of 28 February 2026 unless otherwise stated

除非另有说明，否则以下皆属截至2026年2月28日的的数据

Semua data seperti pada 28 Februari 2026 melainkan jika dinyatakan

鉴于近期的美伊冲突，亚洲所面临的主要风险乃是原产品供应中断的可能性。尽管局势瞬息万变，我们认为尚不必要广泛转向防御型策略。只有当供应持续受到干扰，并引发持久的能源主导通胀，进而威胁经济成长与央行政策时，才需要采取更大的防御性姿态。目前，本基金仍保持审慎的态度，增加了原产品驱动型通胀与供应风险的对冲，同时持续密切关注事态的发展。

Dana menghasilkan pulangan 4.39% pada bulan ini, mengatasi pulangan penanda aras 3.32% dengan perbezaan 1.07%. Sejak awal tahun hingga bulan tinjauan, Dana menjana pulangan 8.09%, mengatasi pulangan penanda aras 6.73% dengan perbezaan 1.36%.

Portfolio ekuiti berfungsi sebagai salah satu pemacu prestasi utama. Momentum berkaitan AI menyokong keuntungan kukuh di Korea dan Taiwan, manakala prestasi Jepun meningkat apabila keputusan pilihan raya Dewan Rakyat melonjakkan jangkaan pertumbuhan. Sebaliknya, pendedahan kepada China mengurangkan nilai apabila pulangan dibebani oleh kebimbangan berterusan tentang pertumbuhan domestik dan kelemahan saham internet yang dinyatakan sebelum ini.

Portfolio pendapatan tetap juga memberikan pulangan positif, mengaut manfaat daripada hasil Perbendaharaan AS yang lebih rendah. Pegangan gred pelaburan mengalami pemampatan tebaran yang padat, diterajui oleh kredit Hong Kong dan China. Kedudukan Dana dalam syarikat penerbit insurans Hong Kong memberi kesan positif apabila deposit isi rumah beralih kepada produk kekayaan di tengah-tengah kejatuhan kadar deposit. Kedudukan hasil tinggi, terutamanya kredit perjudian Macau, terus menawarkan hasil keseluruhan yang menarik, disokong oleh pertumbuhan pendapatan kasar perjudian tahun ke tahun.

Mengambil kira konflik AS-Iran baru-baru ini, risiko utama bagi Asia terletak pada potensi gangguan bekalan komoditi. Walaupun situasinya tidak menentu, kami tidak melihat keperluan untuk beralih kepada sektor defensif secara besar-besaran. Sikap yang lebih defensif hanya diperlukan jika gangguan berlanjutan dan memacu ketegaran inflasi yang dipacu tenaga yang mengancam pertumbuhan dan dasar bank pusat. Buat masa ini, Dana kekal berhemat untuk meningkatkan lindung nilai terhadap risiko inflasi yang dipacu komoditi dan risiko bekalan, sambil terus memantau perkembangan dengan teliti.

Source / 资料来源 / Sumber: Fund Commentary, February 2026, Schroder Investment Management (Singapore) Ltd.

## Disclaimer

All data is as of last valuation date of the month.

PAMB: Investments are subject to investment risks including the possible loss of the principal amount invested. The value of the units may fall as well as rise. Past performances of the funds and that of the fund managers are not necessarily indicative of future performance. The price movements indicated are not reflective of the actual return on your investments (which are subject to your premium allocation rate and deduction charges). The actual return on your invested premiums may fluctuate based on the underlying performance of the investment-linked funds. Prudential Investment-linked products are not Shariah-compliant products. This leaflet is for illustrative purposes only. For further details on the terms and conditions, please refer to the policy document. For further details on how you can invest in these funds, please refer to the respective product brochures. In the event of any discrepancy between the information in this fact sheet and the policy document, the information in the policy document shall prevail. In case of discrepancy between the English, Bahasa Malaysia and Mandarin versions of this fact sheet, the English version shall prevail. The fund fact sheet of the Target Fund will be available at [www.schroders.com/en/sg](http://www.schroders.com/en/sg).

MSCI: The MSCI information may only be used for your internal use, may not be reproduced or disseminated in any form and may not be used as a basis for or a component of any financial instruments or products or indices. None of the MSCI information is intended to constitute investment advice or a recommendation to make (or refrain from making) any kind of investment decision and may not be relied on as such. Historical data and analysis should not be taken as an indication or guarantee of any future performance analysis, forecast or prediction. The MSCI information is provided on an "as is" basis and the user of this information assumes the entire risk of any use made of this information. MSCI, each of its affiliates and each other person involved in or related to compiling, computing or creating any MSCI information (collectively, the "MSCI Parties") expressly disclaims all warranties (including, without limitation, any warranties of originality, accuracy, completeness, timeliness, non-infringement, merchantability and fitness for a particular purpose) with respect to this information. Without limiting any of the foregoing, in no event shall any MSCI Party have any liability for any direct, indirect, special, incidental, punitive, consequential (including, without limitation, lost profits) or any other damages. ([www.msci.com](http://www.msci.com))

PAMB: 任何投资皆涉及投资风险，包括本金的损失。单位的价值可能会扬升也会走低。基金和基金经理过往的表现不可视为未来表现的指标。上述所示的回报并不反映您投资的真实回报(后者取决于您的保费分配率与费用)。您所投资的保费的真实回报将根据有关投资联结基金的表现而定。保诚投资联结保险产品系列并非符合教法典的产品。您保费投资的真实回报可能会低于上述回报。本册子只供说明之用。欲进一步了解条款与细则，请参考保单文件。如何投资于这些基金的资料则载于产品册子。如果本说明书的资料与保单文件有所出入，将以保单文件者为准。若说明书的英文、马来文和中文版有差异则以英文版为准。有关目标基金的基金说明书，请浏览[www.schroders.com/en/sg](http://www.schroders.com/en/sg)。

MSCI: MSCI信息仅供您本身及组织内部之用，因此不能以任何形式将之复制或传播，而且也不可作为任何金融工具或产品或指数的基础或组件。MSCI信息不可作为投资的建议，或作出（或不作）任何种类的投资决定的建议，并且也不可视作投资的依据。过往的数据和分析不可作为未来表现分析、预测或预报的指标或保证。MSCI信息乃是“按原样”提供，而使用者必须对使用信息的一切后果负责。编制、估算或创建一切MSCI信息的MSCI及其关联机构以及参与这些事项或与之有关的一切人士（统称为“MSCI各方”），特此表明不对有关信息作出任何保证（包括但不限于对某特殊目的原创性、准确性、完整性、适时性、不侵权性、商业性及适用性的担保）。除上述内容外，MSCI各方在任何情况下均不会对直接、间接、特殊、偶然、惩罚性、后续的损失（包括但不限于利润的损失）或其他损失承担责任。（[www.msci.com](http://www.msci.com)）

PAMB: Pelaburan adalah tertakluk kepada risiko-risiko pelaburan termasuk kemungkinan kehilangan jumlah wang pokok yang dilabur. Nilai unit mungkin naik ataupun jatuh. Prestasi masa dulu dana-dana atau pengurus-pengurus dana tidak semestinya mencerminkan prestasi masa depan. Pergerakan harga yang ditunjukkan tidak menggambarkan pulangan sebenar pelaburan anda (yang tertakluk kepada kadar peruntukan premium dan caj potongan). Pulangan sebenar ke atas premium yang anda labur mungkin berbeza, bergantung kepada prestasi dana-dana). Produk berkaitan pelaburan Prudential bukan merupakan produk yang mematuhi prinsip-prinsip Syariah. Risalah ini disediakan berdasarkan "sebagaimana adanya" dan pengguna maklumat tersebut mengambil alih keseluruhan risiko penggunaan maklumat yang berkenaan. MSCI, setiap ahli gabungannya dan setiap individu yang terlibat dalam atau berkaitan dengan menyusun, mengira atau membuat apa-apa maklumat MSCI (secara kolektif, "Pihak MSCI") dengan jelas menafikan semua waranti (termasuk, tidak terhad, sebarang waranti keaslian, ketepatan, kesempurnaan, ketepatan masa, tidak menyalahi, kebolehdagangan dan kesesuaian bagi tujuan tertentu) berkaitan dengan maklumat ini. Tanpa mengahadkan apa-apa yang disebutkan di atas, tiada satu keadaan pun Pihak MSCI patut menanggung sebarang liabiliti sama ada kerugian, langsung, tidak langsung, sampingan, hukuman, akibat (termasuk, dan tidak terhad ke atas kehilangan keuntungan) atau apa-apa ganti rugi lain. ([www.msci.com](http://www.msci.com))

MSCI: Maklumat MSCI hanya boleh digunakan untuk kegunaan dalaman organisasi anda, tidak boleh direproduksi atau disebarluaskan dalam sebarang bentuk dan tidak boleh digunakan sebagai asas untuk atau komponen bagi sebarang instrumen atau produk atau indeks kewangan. Tiada maklumat MSCI dimaksudkan untuk membentuk nasihat pelaburan atau cadangan untuk membuat (atau mengelakkan daripada membuat) apa-apa keputusan pelaburan dan tidak boleh disandarkan ke atasnya. Data dan analisa yang telah lalu tidak boleh di ambil sebagai petunjuk atau jaminan untuk sebarang analisa prestasi masa depan, ramalan atau telahan. Maklumat MSCI disediakan berdasarkan "sebagaimana adanya" dan pengguna maklumat tersebut mengambil alih keseluruhan risiko penggunaan maklumat yang berkenaan. MSCI, setiap ahli gabungannya dan setiap individu yang terlibat dalam atau berkaitan dengan menyusun, mengira atau membuat apa-apa maklumat MSCI (secara kolektif, "Pihak MSCI") dengan jelas menafikan semua waranti (termasuk, tidak terhad, sebarang waranti keaslian, ketepatan, kesempurnaan, ketepatan masa, tidak menyalahi, kebolehdagangan dan kesesuaian bagi tujuan tertentu) berkaitan dengan maklumat ini. Tanpa mengahadkan apa-apa yang disebutkan di atas, tiada satu keadaan pun Pihak MSCI patut menanggung sebarang liabiliti sama ada kerugian, langsung, tidak langsung, sampingan, hukuman, akibat (termasuk, dan tidak terhad ke atas kehilangan keuntungan) atau apa-apa ganti rugi lain. ([www.msci.com](http://www.msci.com))