

PRULink United Income Fund

All data is as of 31 December 2025 unless otherwise stated
 除非另有说明，否则以下皆属截至2025年12月31日的数据
 Semua data seperti pada 31 Disember 2025 melainkan jika dinyatakan

Objective / 目标 / Objektif Dana

PRULink United Income Fund ("the Fund") aims to provide regular income for capital appreciation over the medium to long-term through global investments directly and indirectly.

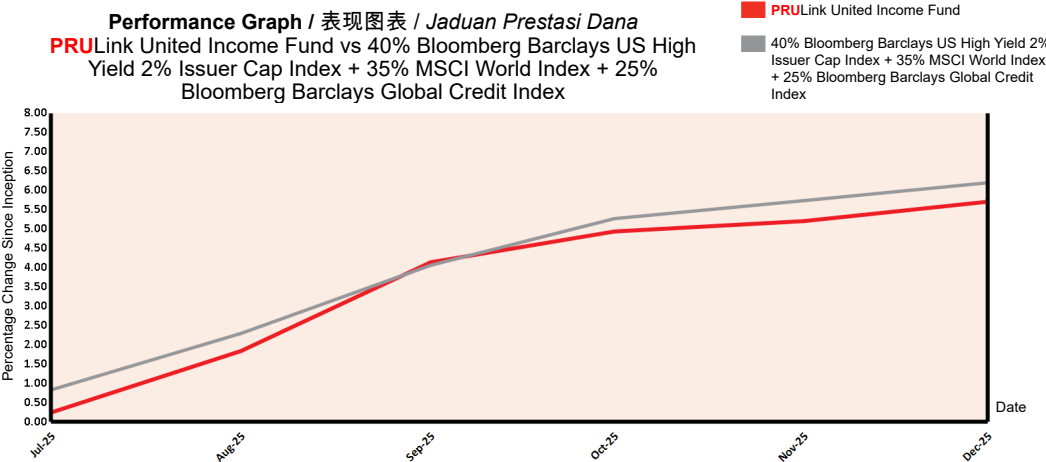
PRULink United Income Fund ("本基金") 旨在通过直接和间接的全球投资，在中长期内提供定期收入并实现资本增值。

PRULink United Income Fund ("Dana") bertujuan untuk menyediakan pendapatan tetap bagi peningkatan modal dalam jangka sederhana hingga panjang melalui pelaburan global secara langsung dan tidak langsung.

Fund Details / 基金详情 / Maklumat Terperinci Dana

Investment Manager / 投资经理 / Pengurus Pelaburan	Prudential Assurance Malaysia Berhad 马来西亚保诚保险有限公司
Inception Date / 基金设立日 / Tarikh Diterbitkan	14/07/2025
Current Fund Size / 目前所管理的基金数额 / Saiz Dana Terkini	RM20,280,695.10
Annual Fund Management Charge / 常年管理费 / Caj Pengurusan Dana Tahunan	1.25% p.a.
Current NAV / 目前的净资产值 / NAB Terkini	RM0.52853

How the Fund has performed / 基金表现 / Prestasi Dana




Total Price Movement Over the Following Periods / 各期限总价差 / Jumlah Pergerakan Harga Dalam Tempoh Tersebut

	1 month	3 months	6 months	1 year	3 years	5 years	Since Inception
Price Movement / 价差 / Pergerakan Harga	0.48%	1.51%	NA	NA	NA	NA	5.71%
Benchmark / 基准指标 / Penanda Aras	0.44%	2.06%	NA	NA	NA	NA	6.20%
Outperformance / 表现对比 / Perbezaan Prestasi	0.04%	-0.55%	NA	NA	NA	NA	-0.49%

Source / 资料来源 / Sumber: UOBAM, 31 December 2025

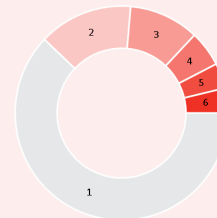
For more information on benchmark kindly refer to / 有关基准的更多详情，请参考 / Untuk maklumat lanjut berkenaan penanda aras, sila layari www.bloombergindices.com/bloomberg-barclays-indices/ and www.msci.com

Where the Fund invests / 基金投资所在 / Komposisi Pelaburan Dana



Asset Allocation / 资产配置 / Peruntukan Aset

	% NAV
1 United CIO Income Fund MY - MYR Hedged	99.80
2 Cash, Deposits & Others	0.20



Country Allocation / 国家分析 / Peruntukan Negara

	% NAV
1 North America / 北美	61.97
2 Europe ex UK	14.25
3 Asia Pacific ex Japan / 亚太前日本	10.62
4 Others / 其他	5.40
5 UK / 英国	3.81
6 Japan / 日本	3.75

Top Holdings / 最大持股 / Pegangan Teratas

	%
1 Pimco Gis Capital Securities Fund	4.97
2 Pimco Gis Income Fund	4.97
3 Neuberger Berman Strategic Income Fund	4.91
4 Ishares Nasdaq 100 Ucits Etf Usd	4.53
5 Ishares Msci Acwi Ucits Etf	4.48

All data is as of 31 December 2025 unless otherwise stated

除非另有说明，否则以下皆属截至2025年12月31日的数据

Semua data seperti pada 31 Disember 2025 melainkan jika dinyatakan

Monthly Update / 每月简报 / Peningkatan Bulanan

Market Review / 市场回顾 / Tinjauan Bulanan

Global equities rose in December with stronger performance in emerging markets and Asia offsetting weaker performance from US technology stocks. The US Federal Reserve lowered its interest rate by 25bps at its final Federal Market Open Committee meeting for 2025 to support a softening labour market. Global fixed income markets were weaker as long-term sovereign yields rose as investors reassessed monetary policy trajectories of major global central banks. Global corporate bonds outperformed duration-equivalent government bonds as credit spreads tightened.

全球股市在12月走高，亚洲和新兴市场的强稳表现抵消了美国科技股的疲态。美国联储局在2025年最后一轮的联邦公开市场委员会（FOMC）会议上将利率下调25基点，以提振趋缓的人力市场。全球固定收益市场走弱，因为投资者重新评估全球主要央行的货币政策路径，这使长期主权债券回报上升。随着信用价差收窄，全球企业债券表现优于期限相当的政府债券。

Ekuiti global meningkat pada bulan Disember dengan prestasi pasaran memunculkan dan Asia yang lebih kukuh mengimbangi prestasi stok teknologi AS yang lebih lemah. Rizab Persekutuan AS menurunkan kadar faedahnya sebanyak 25 mata asas pada mesyuarat Jawatankuasa Terbuka Pasaran Persekutuan terakhirnya bagi tahun 2025 untuk menyokong pasaran guna tenaga yang semakin lembap. Pasaran pendapatan tetap global lebih lemah apabila hasil kerajaan jangka panjang meningkat apabila pelabur menilai semula trajektori dasar monetari bank pusat global utama. Bon korporat global mengatasi prestasi bon kerajaan yang setara durasinya apabila spread kredit menyempit.

Market Outlook / 市场展望 / Gambaran Bulanan

The Fund maintains a cautiously optimistic view that markets are likely to improve for the next few months on the back of still resilient economic data, range-bound inflationary data and tailwinds from interest rate cuts, tax reductions and deregulations in the US. However, market volatility is expected to persist in the near term due to rich valuations and moderating economic growth data while ongoing tensions in Venezuela and Iran may weigh on investor sentiment in light of potential supply disruptions on crude exports and political stability in the Middle East respectively.

本基金保持谨慎乐观态度，认为在经济数据依然强稳、通胀数据在有限的区间波动以及美国降息、减税和放松监管的利好推动下，未来数月市场有望改善。尽管如此，鉴于偏高的估值以及趋缓的经济成长数据，短期市场波动料将持续；与此同时，委内瑞拉和伊朗持续性的紧绷局势，可能会干扰原油的出口供应，以及冲击中东政治的稳定性，续而压制投资者情绪。

Dana mengekalkan pandangan optimistik sambil berwaspada bahawa pasaran mungkin akan bertambah baik pada beberapa bulan akan datang berdasarkan data ekonomi yang masih berdaya tahan, julat data inflasi yang terhad dan sokongan dari pemotongan kadar faedah, pengurangan cukai dan penyahkawalseliaan di AS. Namun begitu, volatiliti pasaran dijangka akan berterusan dalam jangka masa terdekat disebabkan oleh ketinggian penilaian dan kesederhanaan data pertumbuhan ekonomi sementara ketegangan yang berterusan di Venezuela dan Iran mungkin menjejaskan sentimen pelabur memandangkan potensi gangguan bekalan ke atas eksport minyak mentah dan kestabilan politik di Timur Tengah.

Fund Review & Strategy / 基金表现评论与投资策略 / Tinjauan dan Strategi Dana

The Fund returned 0.48% for the month, outperforming the benchmark return of 0.44% by 0.04%. Since inception, the fund returned 5.71%, underperforming the benchmark return of 6.20% by 0.49%.

Within equities, the Fund is broadly neutral to the US, Europe and Japan, while maintaining our overweight exposure to China. Among sectors, we continue to favour financials and industrials, whilst maintain exposure to software and semiconductor within the technology sector where earnings have remained resilient.

Within the fixed income sleeve, the Fund remains focused on high quality investment grade bonds, maintaining our corporate bond allocation as credit spreads have stabilized and remains supported by still resilient economic data. Emerging market bonds may offer diversification benefits and are expected to be supported by Fed's dovish tilts and still resilient emerging market economy. The Fund remains tactically underweight duration, as the Fund continues to anticipate interest rates volatility to remain.

Currently, the Fund holds a higher allocation to equities, deploying cash to position for favorable seasonality effects in the next few months against the cautiously optimistic backdrop, whilst maintaining defensive exposure via gold miners and healthcare.

本基金在检讨月份的回酬为0.48%，超越0.44%的基准回酬0.04%。自推介，本基金的回酬为5.71%，低于6.20%的基准回酬0.49%。

股项方面，本基金广泛对美国、欧洲和日本股项采取中性立场，同时维持中国市场的增持定位。领域之中，我们依然偏好金融与工业领域，并在科技领域之中保持软件与半导体企业的配置，它们的盈利能力仍相当稳健。

固定收益投资组合方面，本基金仍将重点放在优质投资级债券上，并保持了企业债的配置，因为信用价差趋稳，而且强稳的经济数据继续提供支撑。新兴市场债券可能得以提供多元化的利益，并且预计会受到联储局转向温和立场以及稳健的新兴市场经济所扶持。由于我们预测利率会持续波动，本基金依旧策略性减持期限。

目前本基金增持股项配置，在审慎乐观的背景下将现金部署于未来数月的有利季节性效应布局，同时通过黄金矿业股和医疗保健领域维持防御性配置。

Dana menjana pulangan 0.48% pada bulan ini, mengatasi pulangan penanda aras 0.44% dengan perbezaan 0.04%. Sejak penubuhannya, Dana menyerahkan pulangan 5.71%, tidak mengatasi pulangan penanda aras 6.20% dengan perbezaan 0.49%.

Dalam ekuiti, Dana secara amnya neutral terhadap AS, Eropah dan Jepun, sambil mengekalkan pendedahan berlebihan kami kepada China. Antara sektor, kami terus mengutamakan kewangan dan perindustrian, sambil mengekalkan pendedahan kepada perisian dan semikonduktor dalam sektor teknologi yang mana pendapatannya kekal mampan.

Dalam lingkungan pendapatan tetap, Dana kekal fokus pada bon gred pelaburan berkualiti tinggi, mengekalkan peruntukan bon korporat kami memandangkan spread kredit telah stabil dan tetap disokong oleh kedayatahan data ekonomi. Bon pasaran memunculkan mungkin menawarkan faedah kepelbagaian dan dijangka akan disokong oleh kecenderungan Fed yang tidak agresif sementara ekonomi pasaran memunculkan masih berdaya tahan. Dana akan mengekalkan kekurangan pegangan dalam durasi secara taktikal, memandangkan Dana menjangkakan volatiliti akan terus berlegar.

Pada masa ini, Dana memegang peruntukan yang lebih tinggi kepada ekuiti, menggunakan wang tunai untuk meletakkan kedudukan bagi kesan bermusim yang menggalakkan dalam beberapa bulan akan datang berbanding latar belakang optimistik yang berhati-hati, sambil mengekalkan pendedahan defensif melalui pelombong emas dan penjagaan kesihatan.

All data is as of 31 December 2025 unless otherwise stated

除非另有说明，否则以下皆属截至2025年12月31日的数据

Semua data seperti pada 31 Disember 2025 melainkan jika dinyatakan

Disclaimer

All data is as of last valuation date of the month.

PAMB: Investments are subject to investment risks including the possible loss of the principal amount invested. The value of the units may fall as well as rise. Past performances of the funds and that of the fund managers are not necessarily indicative of future performance. The price movements indicated are not reflective of the actual return on your investments (which are subject to your premium allocation rate and deduction charges). The actual return on your invested premiums may fluctuate based on the underlying performance of the investment-linked funds. Prudential Investment-linked products are not Shariah-compliant products. This leaflet is for illustrative purposes only. For further details on the terms and conditions, please refer to the policy document. For further details on how you can invest in these funds, please refer to the respective product brochures. In the event of any discrepancy between the information in this fact sheet and the policy document, the information in the policy document shall prevail. In case of discrepancy between the English, Bahasa Malaysia and Mandarin versions of this fact sheet, the English version shall prevail. The fund fact sheet of the Target Fund will be available at www.uobam.com.my

MSCI: The MSCI information may only be used for your internal use, may not be reproduced or redisseminated in any form and may not be used as a basis for or a component of any financial instruments or products or indices. None of the MSCI information is intended to constitute investment advice or a recommendation to make (or refrain from making) any kind of investment decision and may not be relied on as such. Historical data and analysis should not be taken as an indication or guarantee of any future performance analysis, forecast or prediction. The MSCI information is provided on an "as is" basis and the user of this information assumes the entire risk of any use made of this information. MSCI, each of its affiliates and each other person involved in or related to compiling, computing or creating any MSCI information (collectively, the "MSCI Parties") expressly disclaims all warranties (including, without limitation, any warranties of originality, accuracy, completeness, timeliness, non-infringement, merchantability and fitness for a particular purpose) with respect to this information. Without limiting any of the foregoing, in no event shall any MSCI Party have any liability for any direct, indirect, special, incidental, punitive, consequential (including, without limitation, lost profits) or any other damages. (www.msci.com)

PAMB: 任何投资皆涉及投资风险，包括本金的损失。单位的价值可能会扬升也会走低。基金和基金经理过往的表现不可视为未来表现的指标。上述所示的回报并不反映您投资的真实回报(后者取决于您的保费分配率与费用)。您所投资的保费的真实回报将根据有关投资联结基金的表现而定。保诚投资联结保险产品系列并非符合回教法典的产品。您保费投资的真实回报可能会低于上述回报。本册子仅供说明之用。欲进一步了解条规与细则，请参考保单文件。如何投资于这些基金的资料则载于产品册子。如果本说明书的资料与保单文件有所出入，将以保单文件者为准。若说明书的英文、马来文和中文版有差异则以英文版为准。有关目标基金的基金说明书，请浏览 www.uobam.com.my

MSCI: MSCI信息仅供您本身及组织内部之用，因此不能以任何形式将之复制或传播，而且也不可作为任何金融工具或产品或指数的基础或组件。MSCI信息不可作为投资的建议，或作出(或不作)任何种类的投资决定的建议，并且也不可视为投资的依据。过往的数据和分析不可作为未来表现分析、预测或预报的指标或保证。MSCI信息乃是“按原样”提供，而使用者必须对使用信息的一切后果负全责。编制、估算或创建一切MSCI信息的MSCI和其关联机构以及参与这些事项或与之有关的一切人士(统称为“MSCI各方”)，特此表明不对有关信息作出任何保证(包括但不限于对某特殊目的原创性、准确性、完整性、适时性、不侵权性、商业性及适用性的担保)。除上述内容外，MSCI各方在任何情况下均不会对直接、间接、特殊、偶然、惩罚性、后续的损失(包括但不限于利润的损失)或其他损失承担责任。(www.msci.com)

PAMB: Pelaburan adalah tertakluk kepada risiko-risiko pelaburan termasuk kemungkinan kehilangan jumlah wang pokok yang dilabur. Nilai unit mungkin naik ataupun jatuh. Prestasi masa dulu dana-dana atau pengurus-pengurus dana tidak semestinya mencerminkan prestasi masa depan. Pergerakan harga yang ditunjukkan tidak menggambarkan pulangan sebenar pelaburan anda (yang tertakluk kepada kadar peruntukan premium dan caj potongan). Pulangan sebenar ke atas premium yang anda labur mungkin berbeza, bergantung kepada prestasi dana-dana). Produk berkaitan pelaburan Prudential bukan merupakan produk yang mematuhi prinsip-prinsip Syariah. Risalah ini disediakan hanya untuk gambaran semata-mata. Sila rujuk kepada dokumen polisi untuk keterangan lanjut mengenai terma-terma dan syarat-syarat. Untuk keterangan lanjut mengenai bagaimana anda boleh melabur dalam dana-dana ini, sila rujuk kepada risalah-risalah produk yang berkenaan. Jika terdapat perbezaan di antara helaian fakta dan dokumen polisi, maklumat dalam dokumen polisi dianggap muktamad. Jika terdapat perbezaan di antara versi Bahasa Inggeris, Bahasa Malaysia dan Bahasa Cina bagi helaian fakta ini, versi Bahasa Inggeris dianggap muktamad. Lembaran Fakta Dana untuk Dana Sasaran akan tersedia di www.uobam.com.my

MSCI: Maklumat MSCI hanya boleh digunakan untuk kegunaan dalaman organisasi anda, tidak boleh direproduksi atau disebarluaskan dalam sebarang bentuk dan tidak boleh digunakan sebagai asas untuk atau komponen bagi sebarang instrumen atau produk atau indeks kewangan. Tiada maklumat MSCI dimaksudkan untuk membentuk nasihat pelaburan atau cadangan untuk membuat (atau mengelakkan daripada membuat) apa-apa keputusan pelaburan dan tidak boleh disandarkan ke atasnya. Data dan analisa yang telah lalu tidak boleh di ambil sebagai petunjuk atau jaminan untuk sebarang analisa prestasi masa depan, ramalan atau telahan. Maklumat MSCI disediakan berdasarkan "sebagaimana adanya" dan pengguna maklumat tersebut mengambil alih keseluruhan risiko penggunaan maklumat yang berkenaan. MSCI, setiap ahli gabungannya dan setiap individu yang terlibat dalam atau berkaitan dengan menyusun, mengira atau membuat apa-apa maklumat MSCI (secara kolektif, "Pihak MSCI") dengan jelas menafikan semua waranti (termasuk, tidak terhad, sebarang waranti keaslian, ketepatan, kesempurnaan, ketepatan masa, tidak menyalahi, kebolehdagangan dan kesesuaian bagi tujuan tertentu) berkaitan dengan maklumat ini. Tanpa mengehendkan apa-apa yang disebutkan di atas, tiada satu keadaan pun Pihak MSCI patut menanggung sebarang liabiliti sama ada kerugian, langsung, tidak langsung, sampingan, hukuman, akibat (termasuk, dan tidak terhad ke atas kehilangan keuntungan) atau apa-apa ganti rugi lain. (www.msci.com)