

PRULink United Growth Fund

All data is as of 31 December 2025 unless otherwise stated
 除非另有说明，否则以下皆属截至2025年12月31日的数据
 Semua data seperti pada 31 Disember 2025 melainkan jika dinyatakan

Objective / 目标 / Objektif Dana

PRULink United Growth Fund ("the Fund") aims to provide capital appreciation over the medium to long-term through global investments directly and indirectly.

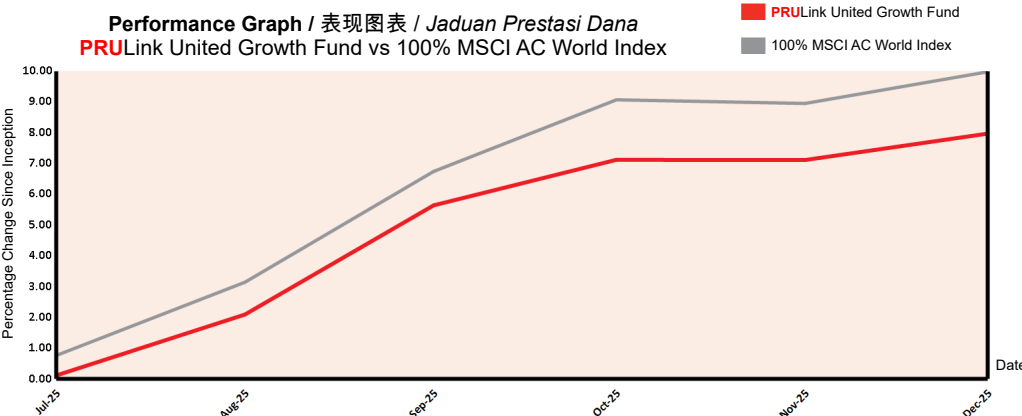
PRULink United Growth Fund ("本基金") 旨在通过直接和间接的全球投资，在中长期内实现资本增值。

PRULink United Growth Fund ("Dana") bertujuan untuk memberikan peningkatan modal dalam jangka masa sederhana hingga panjang melalui pelaburan global secara langsung dan tidak langsung.

Fund Details / 基金详情 / Maklumat Terperinci Dana

Investment Manager / 投资经理 / Pengurus Pelaburan	Prudential Assurance Malaysia Berhad 马来西亚保诚保险有限公司
Inception Date / 基金设立日 / Tarikh Diterbitkan	14/07/2025
Current Fund Size / 目前所管理的基金数额 / Saiz Dana Terkini	RM91,027,286.21
Annual Fund Management Charge / 常年管理费 / Caj Pengurusan Dana Tahunan	1.50% p.a.
Current NAV / 目前的净资产值 / NAB Terkini	RM0.53986

How the Fund has performed / 基金表现 / Prestasi Dana




Total Price Movement Over the Following Periods / 各期限总价差 / Jumlah Pergerakan Harga Dalam Tempoh Tersebut

	1 month	3 months	6 months	1 year	3 years	5 years	Since Inception
Price Movement / 价差 / Pergerakan Harga	0.80%	2.21%	NA	NA	NA	NA	7.97%
Benchmark / 基准指标 / Penanda Aras	0.94%	3.03%	NA	NA	NA	NA	9.98%
Outperformance / 表现对比 / Perbezaan Prestasi	-0.14%	-0.82%	NA	NA	NA	NA	-2.01%

Source / 资料来源 / Sumber: UOBAM, 31 December 2025

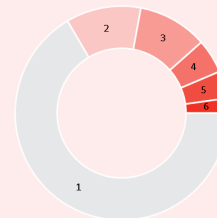
For more information on benchmark kindly refer to / 有关基准的更多详情，请参考 / Untuk maklumat lanjut berkenaan penanda aras, sila layari www.msci.com

Where the Fund invests / 基金投资所在 / Komposisi Pelaburan Dana



Asset Allocation / 资产配置 / Peruntukan Aset

	% NAV
1 United CIO Growth Fund MY - MYR Hedged	99.94
2 Cash, Deposits & Others	0.06



Country Allocation / 国家分析 / Peruntukan Negara

	% NAV
1 North America / 北美	66.48
2 Europe ex UK	11.39
3 Asia Pacific ex Japan / 亚太前日本	10.57
4 Others / 其他	5.15
5 Japan / 日本	4.13
6 UK / 英国	2.22

Top Holdings / 最大持股 / Pegangan Teratas

	%
1 Ishares Msci Acwi Ucits Etf	8.21
2 Ishares Nasdaq 100 Ucits Etf	7.60
3 Ishares S&p 500 Financials Sector Ucits Etf	6.65
4 Ishares Core S&p 500 Ucits Etf	6.40
5 Invesco S&p 500 Top 50 Etf	5.61

All data is as of 31 December 2025 unless otherwise stated

除非另有说明，否则以下皆属截至2025年12月31日的数据

Semua data seperti pada 31 Disember 2025 melainkan jika dinyatakan

Monthly Update / 每月简报 / Peningkatan Bulanan

Market Review / 市场回顾 / Tinjauan Bulanan

Global equities rose in December with stronger performance in emerging markets and Asia offsetting weaker performance from US technology stocks. The US Federal Reserve lowered its interest rate by 25bps at its final Federal Market Open Committee meeting for 2025 to support a softening labour market. Global fixed income markets were weaker as long-term sovereign yields rose as investors reassessed monetary policy trajectories of major global central banks. Global corporate bonds outperformed duration-equivalent government bonds as credit spreads tightened.

全球股市在12月走高，亚洲和新兴市场的强稳表现抵消了美国科技股的疲态。美国联储局在2025年最后一轮的联邦公开市场委员会（FOMC）会议上将利率下调25基点，以提振趋缓的人力市场。全球固定收益市场走弱，因为投资者重新评估全球主要央行的货币政策路径，这使长期主权债券回报上升。随着信用价差收窄，全球企业债券表现优于期限相当的政府债券。

Ekuiti global meningkat pada bulan Disember dengan pasaran memuncuk dan Asia mempersembahkan prestasi yang lebih kukuh lalu mengimbangi prestasi stok teknologi AS yang lebih lemah. Rizab Persekutuan AS menurunkan kadar faedah sebanyak 25 mata asas pada mesyuarat Jawatankuasa Terbuka Pasaran Persekutuan terakhirnya bagi tahun 2025 untuk menyokong pasaran guna tenaga yang semakin suram. Pasaran pendapatan tetap global lebih lemah apabila hasil kerajaan jangka panjang meningkat apabila pelabur menaksir semula trajektori dasar monetari bank pusat global utama. Bon korporat global mengatasi prestasi bon kerajaan yang setara durasinya apabila spread kredit menyempit.

Market Outlook / 市场展望 / Gambaran Bulanan

The Fund maintains a cautiously optimistic view that markets are likely to improve for the next few months on the back of still resilient economic data, range-bound inflationary data and tailwinds from interest rate cuts, tax reductions and deregulations in the US. However, market volatility is expected to persist in the near term due to rich valuations and moderating economic growth data while ongoing tensions in Venezuela and Iran may weigh on investor sentiment in light of potential supply disruptions on crude exports and political stability in the Middle East respectively.

本基金保持谨慎乐观态度，认为在经济数据依然强稳、通胀数据在有限的区间波动以及美国降息、减税和放松监管的利好推动下，未来数月市场有望改善。尽管如此，鉴于偏高的估值以及趋缓的经济成长数据，短期市场波动料将持续；与此同时，委内瑞拉和伊朗持续性的紧绷局势，可能会干扰原油的出口供应，以及冲击中东政治的稳定性，续而压制投资者情绪。

Dana mengekalkan pandangan optimistik sambil berwaspada bahawa pasaran besar kemungkinan akan bertambah baik dalam beberapa bulan akan datang berdasarkan data ekonomi yang masih berdaya tahan, julat data inflasi yang terhad dan sokongan berikutan pemotongan kadar faedah, pengurangan cukai dan penyahkawalsediaan di AS. Walau bagaimanapun, volatiliti pasaran dijangka berterusan dalam jangka masa terdekat disebabkan oleh penilaian yang tinggi dan kesederhanaan data pertumbuhan ekonomi sementara ketegangan berterusan di Venezuela dan Iran mungkin menjejaskan sentimen pelabur lantaran potensi gangguan bekalan terhadap eksport minyak mentah dan kestabilan politik di Timur Tengah.

Fund Review & Strategy / 基金表现评论与投资策略 / Tinjauan dan Strategi Dana

The Fund returned 0.80% for the month, underperforming the benchmark return of 0.94% by 0.14%. Since inception, the fund returned 7.97%, underperforming the benchmark return of 9.98% by 2.01%.

Within equities, the Fund is broadly neutral to the US, Europe and Japan, while maintaining our overweight exposure to China. Among sectors, the Fund continues to favour financials and industrials, whilst maintain exposure to software and semiconductor within the technology sector where earnings have remained resilient. Additionally, Korean equities may benefit from AI-related chip supply constraints and corporate governance reforms.

Within the fixed income sleeve, the Fund remains focused on high quality investment grade bonds, maintaining our corporate bond allocation as credit spreads have stabilized and remains supported by still resilient economic data. The Fund remains tactically underweight duration, as we continue to anticipate interest rates volatility to remain.

Currently, the Fund holds a higher allocation to equities, deploying cash to position for favorable seasonality effects in the next few months against the cautiously optimistic backdrop, whilst maintaining defensive exposure via gold miners and healthcare.

本基金在检讨月份的回酬为0.80%，低于0.94%的基准回酬0.14%。自推介，本基金的回酬为7.97%，低于9.98%的基准回酬2.01%。

股项方面，本基金广泛对美国、欧洲和日本股项采取中性立场，同时维持中国市场的增持定位。领域之中，基金依然偏好金融与工业领域，并在科技领域之中保持软件与半导体企业的配置，它们的盈利能力仍相当稳健。此外，韩国股市或会受益于人工智能相关芯片供应的短缺以及公司管制的改革。

固定收益投资组合方面，本基金仍将重点放在优质投资级债券上，并保持了企业债的配置，因为信用价差趋稳，而且强稳的经济数据继续提供支撑。由于我们预测利率会持续波动，我们依旧策略性减持期限。

目前本基金提高了股项配置，在审慎乐观的背景下将现金部署于未来数月的有利季节性效应布局，同时通过黄金矿业股和医疗保健领域维持防御性配置。

Dana mencatat pulangan 0.80% pada bulan ini, tidak mengatasi pulangan penanda aras 0.94% dengan perbezaan 0.14%. Sejak penubuhannya, Dana menghasilkan pulangan 7.97%, tidak mengatasi pulangan penanda aras 9.98% dengan perbezaan 2.01%.

Dalam ekuiti, Dana secara amnya neutral terhadap AS, Eropah dan Jepun, sambil mengekalkan pendedahan berlebihan kami kepada China. Antara sektor, Dana terus mengutamakan kewangan dan perindustrian, sambil mengekalkan pendedahan kepada perisian dan semikonduktor dalam sektor teknologi yang mana pendapatannya kekal berdaya tahan. Di samping itu, ekuiti Korea mungkin mendapat manfaat daripada kekangan bekalan cip berkaitan AI dan pembaharuan tadbir urus korporat.

Dalam lingkungan pendapatan tetap, Dana kekal fokus pada bon gred pelaburan berkualiti tinggi, sambil mengekalkan peruntukan bon korporat memandangkan spread kredit telah stabil dan kekal disokong oleh data ekonomi yang masih berdaya tahan. Dana secara taktikal mengekalkan kekurangan pegangan durasi kerana kami terus menjangkakan volatiliti kadar faedah akan tegar.

Pada masa ini, Dana memegang peruntukan yang lebih tinggi kepada ekuiti, menggunakan wang tunai untuk meletakkan kedudukan kesan bermusim yang menggalakkan dalam beberapa bulan akan datang dengan latar belakang optimistik namun berhati-hati, sambil mengekalkan pendedahan defensif melalui pelombong emas dan penjagaan kesihatan.

All data is as of 31 December 2025 unless otherwise stated

除非另有说明，否则以下皆属截至2025年12月31日的数据

Semua data seperti pada 31 Disember 2025 melainkan jika dinyatakan

Disclaimer

All data is as of last valuation date of the month.

PAMB: Investments are subject to investment risks including the possible loss of the principal amount invested. The value of the units may fall as well as rise. Past performances of the funds and that of the fund managers are not necessarily indicative of future performance. The price movements indicated are not reflective of the actual return on your investments (which are subject to your premium allocation rate and deduction charges). The actual return on your invested premiums may fluctuate based on the underlying performance of the investment-linked funds. Prudential Investment-linked products are not Shariah-compliant products. This leaflet is for illustrative purposes only. For further details on the terms and conditions, please refer to the policy document. For further details on how you can invest in these funds, please refer to the respective product brochures. In the event of any discrepancy between the information in this fact sheet and the policy document, the information in the policy document shall prevail. In case of discrepancy between the English, Bahasa Malaysia and Mandarin versions of this fact sheet, the English version shall prevail. The fund fact sheet of the Target Fund will be available at www.uobam.com.my

MSCI: The MSCI information may only be used for your internal use, may not be reproduced or disseminated in any form and may not be used as a basis for or a component of any financial instruments or products or indices. None of the MSCI information is intended to constitute investment advice or a recommendation to make (or refrain from making) any kind of investment decision and may not be relied on as such. Historical data and analysis should not be taken as an indication or guarantee of any future performance analysis, forecast or prediction. The MSCI information is provided on an "as is" basis and the user of this information assumes the entire risk of any use made of this information. MSCI, each of its affiliates and each other person involved in or related to compiling, computing or creating any MSCI information (collectively, the "MSCI Parties") expressly disclaims all warranties (including, without limitation, any warranties of originality, accuracy, completeness, timeliness, non-infringement, merchantability and fitness for a particular purpose) with respect to this information. Without limiting any of the foregoing, in no event shall any MSCI Party have any liability for any direct, indirect, special, incidental, punitive, consequential (including, without limitation, lost profits) or any other damages. (www.msci.com)

PAMB: 任何投资皆涉及投资风险，包括本金的损失。单位的价值可能会扬升也会走低。基金和基金经理过往的表现不可视为未来表现的指标。上述所示的回报并不反映您投资的真实回报(后者取决于您的保费分配率与费用)。您所投资的保费的真实回报将根据有关投资联结基金的表现而定。保诚投资联结保险产品系列并非符合回教法典的产品。您保费投资的真实回报可能会低于上述回报。本册子仅供说明之用。欲进一步了解条规与细则，请参考保单文件。如何投资于这些基金的资料则载于产品册子。如果本说明书的资料与保单文件有所出入，将以保单文件者为准。若说明书的英文、马来文和中文版有差异则以英文版为准。有关目标基金的基金说明书，请浏览 www.uobam.com.my

MSCI: MSCI信息仅供您本身及组织内部之用，因此不能以任何形式将之复制或传播，而且也不可作为任何金融工具或产品或指数的基础或组件。MSCI信息不可作为投资的建议，或作出(或不作)任何种类的投资决定的建议，并且也不可视为投资的依据。过往的数据和分析不可作为未来表现分析、预测或预报的指标或保证。MSCI信息乃是“按原样”提供，而使用者必须对使用信息的一切后果负全责。编制、估算或创建一切MSCI信息的MSCI和其关联机构以及参与这些事项或与之有关的一切人士(统称为“MSCI各方”)，特此表明不对有关信息作出任何保证(包括但不限于对某特殊目的原创性、准确性、完整性、适时性、不侵权性、商业性及适用性的担保)。除上述内容外，MSCI各方在任何情况下均不会对直接、间接、特殊、偶然、惩罚性、后续的损失(包括但不限于利润的损失)或其他损失承担责任。(www.msci.com)

PAMB: Pelaburan adalah tertakluk kepada risiko-risiko pelaburan termasuk kemungkinan kehilangan jumlah wang pokok yang dilabur. Nilai unit mungkin naik ataupun jatuh. Prestasi masa dulu dana-dana atau pengurus-pengurus dana tidak semestinya mencerminkan prestasi masa depan. Pergerakan harga yang ditunjukkan tidak menggambarkan pulangan sebenar pelaburan anda (yang tertakluk kepada kadar peruntukan premium dan caj potongan). Pulangan sebenar ke atas premium yang anda labur mungkin berbeza, bergantung kepada prestasi dana-dana). Produk berkaitan pelaburan Prudential bukan merupakan produk yang mematuhi prinsip-prinsip Syariah. Risalah ini disediakan hanya untuk gambaran semata-mata. Sila rujuk kepada dokumen polisi untuk keterangan lanjut mengenai terma-terma dan syarat-syarat. Untuk keterangan lanjut mengenai bagaimana anda boleh melabur dalam dana-dana ini, sila rujuk kepada risalah-risalah produk yang berkenaan. Jika terdapat perbezaan di antara helaian fakta dan dokumen polisi, maklumat dalam dokumen polisi dianggap muktamad. Jika terdapat perbezaan di antara versi Bahasa Inggeris, Bahasa Malaysia dan Bahasa Cina bagi helaian fakta ini, versi Bahasa Inggeris dianggap muktamad. Lembaran Fakta Dana untuk Dana Sasaran akan tersedia di www.uobam.com.my

MSCI: Maklumat MSCI hanya boleh digunakan untuk kegunaan dalaman organisasi anda, tidak boleh direproduksi atau disebarluaskan dalam sebarang bentuk dan tidak boleh digunakan sebagai asas untuk atau komponen bagi sebarang instrumen atau produk atau indeks kewangan. Tiada maklumat MSCI dimaksudkan untuk membentuk nasihat pelaburan atau cadangan untuk membuat (atau mengelakkan daripada membuat) apa-apa keputusan pelaburan dan tidak boleh disandarkan ke atasnya. Data dan analisa yang telah lalu tidak boleh di ambil sebagai petunjuk atau jaminan untuk sebarang analisa prestasi masa depan, ramalan atau telahan. Maklumat MSCI disediakan berdasarkan "sebagaimana adanya" dan pengguna maklumat tersebut mengambil alih keseluruhan risiko penggunaan maklumat yang berkenaan. MSCI, setiap ahli gabungannya dan setiap individu yang terlibat dalam atau berkaitan dengan menyusun, mengira atau membuat apa-apa maklumat MSCI (secara kolektif, "Pihak MSCI") dengan jelas menafikan semua waranti (termasuk, tidak terhad, sebarang waranti keaslian, ketepatan, kesempurnaan, ketepatan masa, tidak menyalahi, kebolehdagangan dan kesesuaian bagi tujuan tertentu) berkaitan dengan maklumat ini. Tanpa mengehendkan apa-apa yang disebutkan di atas, tiada satu keadaan pun Pihak MSCI patut menanggung sebarang liabiliti sama ada kerugian, langsung, tidak langsung, sampingan, hukuman, akibat (termasuk, dan tidak terhad ke atas kehilangan keuntungan) atau apa-apa ganti rugi lain. (www.msci.com)