

PRULink Global Opportunities Fund (USD)

All data is as of 31 December 2025 unless otherwise stated

除非另有说明，否则以下皆属截至2025年12月31日的数据

Semua data seperti pada 31 Disember 2025 melainkan jika dinyatakan



Listening. Understanding. Delivering.

Objective / 目标 / Objektif Dana

PRULink Global Opportunities Fund (USD) ("the Fund") aims to generate long-term capital growth through investing primarily into a portfolio of assets globally including equities, equity-related securities, deposits, currencies, derivatives or any other financial instruments directly, and/or indirectly through the use of any funds.

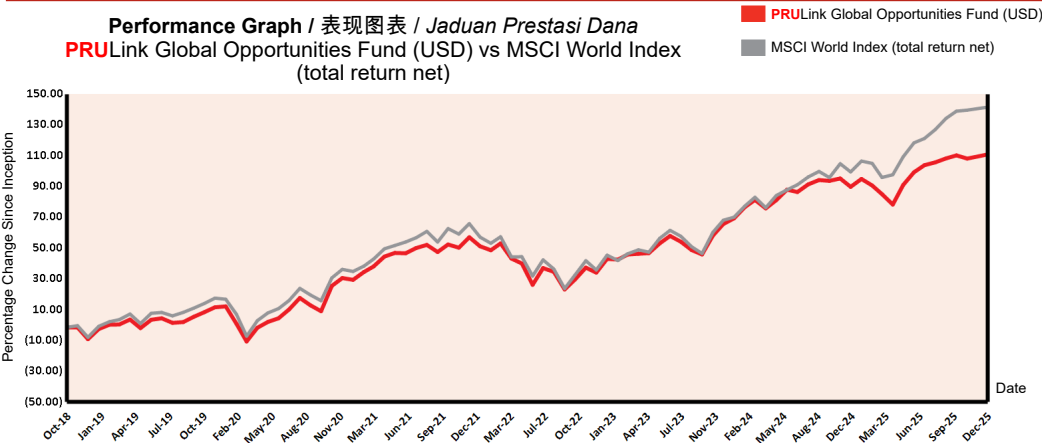
PRULink Global Opportunities Fund (USD) ("本基金") 主要直接及/或间接通过任何基金投资于一项全球资产投资组合，以达至长期资本成长的目标。这些资产包括股票、股票相关证券、存款、货币、衍生工具或其他金融工具。

PRULink Global Opportunities Fund (USD) ("Dana") bertujuan untuk menjana pertumbuhan modal dalam jangka masa panjang terutamanya melalui pelaburan dalam portfolio aset global termasuk ekuiti, sekuriti berkaitan ekuiti, deposit, mata wang, derivatif atau mana-mana instrumen kewangan lain secara langsung, dan / atau secara tidak langsung melalui mana-mana dana.

Fund Details / 基金详情 / Maklumat Terperinci Dana

Investment Manager / 投资经理 / Pengurus Pelaburan	Prudential Assurance Malaysia Berhad 马来西亚保诚保险有限公司
Inception Date / 基金设立日 / Tarikh Diterbitkan	22/10/2018
Current Fund Size / 目前所管理的基金数额 / Saiz Dana Terkini	USD411,899.44
Annual Fund Management Charge / 常年管理费 / Caj Pengurusan Dana Tahunan	1.50% p.a.
Current NAV / 目前的净资产值 / NAB Terkini	USD1.05421

How the Fund has performed / 基金表现 / Prestasi Dana




Total Price Movement Over the Following Periods / 各期限总价差 / Jumlah Pergerakan Harga Dalam Tempoh Tersebut

	1 month	3 months	6 months	1 year	3 years	5 years	Since Inception
Price Movement / 价差 / Pergerakan Harga	1.29%	1.25%	5.80%	11.09%	57.26%	61.53%	110.84%
Benchmark / 基准指标 / Penanda Aras	0.81%	3.12%	10.61%	21.09%	77.89%	77.38%	141.56%
Outperformance / 表现对比 / Perbezaan Prestasi	0.48%	-1.87%	-4.81%	-10.00%	-20.63%	-15.85%	-30.72%

Source / 资料来源 / Sumber: JPMorgan Asset Management, 31 December 2025

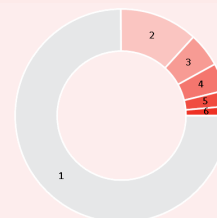
For more information on benchmark kindly refer to / 有关基准的更多详情，请参考 / Untuk maklumat lanjut berkenaan penanda aras, sila layari www.msci.com

Where the Fund invests / 基金投资所在 / Komposisi Pelaburan Dana



Asset Allocation / 资产配置 / Peruntukan Aset

	% NAV
1 JPMorgan Investment Funds- Global Select Equity Fund A (acc) - USD	101.49
2 Cash, Deposits & Others	-1.49



Country Allocation / 国家分析 / Peruntukan Negara

	% NAV
1 United States / 美国	76.01
2 Europe & Middle East ex UK	12.08
3 Japan / 日本	5.28
4 Emerging Markets	4.26
5 Others / 其他	2.44
6 Pacific ex-Japan	1.42

Top Holdings / 最大持股 / Pegangan Teratas

	%
1 Nvidia	6.60
2 Microsoft	5.48
3 Apple	5.38
4 Amazon.com	4.16
5 Alphabet	2.94

All data is as of 31 December 2025 unless otherwise stated

除非另有说明，否则以下皆属截至2025年12月31日的数据

Semua data seperti pada 31 Disember 2025 melainkan jika dinyatakan

Monthly Update / 每月简报 / Peningkatan Bulanan

Market Review / 市场回顾 / Tinjauan Bulanan

The 4Q25 delivered moderate gains for global equities, with developed markets up 3.2% in USD. While enthusiasm for artificial intelligence remained a key driver, investor sentiment fluctuated amid changing monetary policy, trade dynamics and sector rotations. In this environment, value stocks outperformed growth stocks.

在2025年第四季，全球股市有些许成长，已开发市场涨3.2%（以美元为单位）。尽管人工智能热潮仍是主要驱动力，但货币政策的调整、贸易动力的改变以及领域的轮转，都令投资者情绪波动。如此背景下，价值股表现优于成长股。

4Q25 mencatatkan keuntungan sederhana buat ekuiti global, dengan pasaran maju meningkat 3.2% dalam USD. Walaupun minat terhadap kecerdasan buatan kekal sebagai pemacu utama, namun sentimen pelabur naik turun di tengah-tengah perubahan dasar monetari, dinamik perdagangan dan putaran sektor. Dalam persekitaran ini, stok nilai mengatasi stok pertumbuhan.

Market Outlook / 市场展望 / Gambaran Bulanan

2025 was a strong year for investors and underscored the need for diversification and currency awareness. With global growth broadening and US dollar weakness expected, fiscal stimulus in Europe may favour non-US equities. Global diversification should be a key focus for 2026.

Ongoing volatility and macro uncertainty present opportunities for long-term investors to identify undervalued companies and patiently await attractive entry points.

2025年对投资者而言是表现强稳的一年，凸显了资产配置多元化与提高汇率意识的重要性。随着全球成长变得广泛，加上美元走弱的预期，欧洲的财政刺激政策或将利好非美股。2026年应把重点放在全球投资多元化的布局方面。

持续性的波动与不明朗的宏观经济，为长期投资者提供了投资良机，让他们得以鉴定价值被低估的企业，并耐心等待有利的进场时机。

Tahun 2025 merupakan tahun yang kukuh buat pelabur dan menekankan keperluan untuk kepelbagaian dan kesedaran mata wang. Dengan pertumbuhan global yang semakin meluas dan kelemahan dolar AS dijangkakan, rangsangan fiskal di Eropah mungkin memihak kepada ekuiti bukan AS. Kepelbagaian global harus menjadi tumpuan utama di tahun 2026.

Volatiliti dan ketidakpastian makro yang berterusan memberi peluang kepada pelabur jangka panjang untuk mengenal pasti syarikat yang dinilai rendah dan dengan sabar menunggu titik masuk yang menarik.

Fund Review & Strategy / 基金表现评论与投资策略 / Tinjauan dan Strategi Dana

The Fund returned 1.29% for the month, outperforming the benchmark return of 0.81% by 0.48%. Year-to-date, the fund returned 11.09%, underperforming the benchmark return of 21.09% by 10.00%.

Stock selection in consumer cyclical & services and retail contributed to performance. An overweight in LVMH, contributed as stock performance was bolstered by a return to positive sales momentum and improved investor sentiment, driven by strategic initiatives and better-than-expected quarterly results.

An overweight in Expedia Group, contributed to performance over the period. The company experienced strong stock performance driven by robust financial results, including significant growth in bookings and room nights, and effective cost management.

Conversely, stock selection in media and technology, particularly semiconductor & hardware, dampened performance. An underweight in Alphabet detracted from performance over the period as Alphabet's stock saw positive momentum driven by strong financial performance and significant advancements in AI technology, including the successful launch of Gemini 3.0.

An overweight in Tencent Holdings detracted as the company was negatively impacted by supply chain constraints which resulted in a slower capital expenditure than expected.

While AI-driven earnings have impressed, uncertainty around future demand and elevated expectations calls for balanced portfolio positioning rather than strong directional bets.

本基金在检讨月份的回酬为1.29%，超越0.81%的基准回酬0.48%。年度至今，本基金的回酬为11.09%，低于21.09%的基准回酬10.00%。

周期消费品与服务以及零售领域的股项遴选推动了基金表现。LVMH的增持对基金作出贡献，其策略性举措以及超越预期的季度表现，令销售动力恢复正向，而投资者情绪也跟着改善。

Expedia Group的增持亦在检讨期间助长了基金回酬。该公司凭借强稳的财务表现（包括预订量与入住夜数的显著成长）以及高效成本管控，使到股价相当强稳。

相反的，媒体与科技（尤其是半导体及硬件）的选股拖累了基金回酬。Alphabet的减持削弱了检讨期间的表现，该公司的股价因强稳的财报和人工智能科技的重大突破（包括成功推出Gemini 3.0）而往上调整。

Tencent Holdings的增持拉低了基金表现，该公司受到供应链限制的影响，结果资本开销比预期缓慢。

尽管人工智能驱动的盈利令人瞩目，但不明朗的未来需求与过高的市场预期，强调了平衡的投资组合策略的重要性，而非强大的单方押注。

Dana menyajikan pulangan 1.29% pada bulan ini, mengatasi pulangan penanda aras 0.81% dengan perbezaan 0.48%. Sejak awal tahun sehingga bulan tinjauan, Dana memulangkan 11.09%, tidak mengatasi pulangan penanda aras 21.09% dengan perbezaan 10.00%.

Pemilihan stok dalam kitaran & perkhidmatan pengguna dan runcit menyumbang kepada prestasi. Pegangan berlebihan dalam LVMH menyumbang kerana prestasi stok ini disokong oleh pulangan dari momentum jualan yang positif dan peningkatan sentimen pelabur, didorong oleh inisiatif strategik dan keputusan suku tahun yang lebih baik daripada jangkaan.

Pegangan berlebihan dalam Expedia Group menyumbang kepada prestasi di sepanjang tempoh tersebut. Kekukuhan prestasi syarikat ini didorong oleh keputusan kewangan yang kuat, termasuk pertumbuhan tempahan dan penganapan bilik yang ketara, dan keberkesanan pengurusan kos.

Sebaliknya, pemilihan stok dalam media dan teknologi, terutama sekali semikonduktor & perkakasan melemahkan prestasi. Kekurangan pegangan dalam Alphabet menjejaskan prestasi di sepanjang tempoh tersebut kerana momentum positif stok tersebut didorong oleh prestasi kewangan yang kukuh dan kemajuan ketara teknologi AI, termasuk kejayaan pelancaran Gemini 3.0.

PRULink Global Opportunities Fund (USD)



All data is as of 31 December 2025 unless otherwise stated

除非另有说明，否则以下皆属截至2025年12月31日的数据

Semua data seperti pada 31 Disember 2025 melainkan jika dinyatakan

Pegangan berlebihan dalam Tencent Holdings telah menjejaskan prestasi apabila syarikat ini terjejas dek kekangan rantaian bekalan lalu mengakibatkan perbelanjaan modal yang lebih perlahan daripada jangkaan.

Walaupun pendapatan yang dipacu AI mengagumkan, namun ketidakpastian tentang permintaan di masa depan dan jangkaan yang tinggi memerlukan kedudukan portfolio yang seimbang dan bukannya pertaruhan hala tuju yang agresif.

All data is as of 31 December 2025 unless otherwise stated

除非另有说明，否则以下皆属截至2025年12月31日的数据

Semua data seperti pada 31 Disember 2025 melainkan jika dinyatakan

Disclaimer

All data is as of last valuation date of the month.

PAMB: Investments are subject to investment risks including the possible loss of the principal amount invested. The value of the units may fall as well as rise. Past performances of the funds and that of the fund managers are not necessarily indicative of future performance. The price movements indicated are not reflective of the actual return on your investments (which are subject to your premium allocation rate and deduction charges). The actual return on your invested premiums may fluctuate based on the underlying performance of the investment-linked funds. Prudential Investment-linked products are not Shariah-compliant products. This leaflet is for illustrative purposes only. For further details on the terms and conditions, please refer to the policy document. For further details on how you can invest in these funds, please refer to the respective product brochures. In the event of any discrepancy between the information in this fact sheet and the policy document, the information in the policy document shall prevail. In case of discrepancy between the English, Bahasa Malaysia and Mandarin versions of this fact sheet, the English version shall prevail. The fund fact sheet of the Target Fund will be available at <http://www.jpmorganassetmanagement.lu/en>

MSCI: The MSCI information may only be used for your internal use, may not be reproduced or disseminated in any form and may not be used as a basis for or a component of any financial instruments or products or indices. None of the MSCI information is intended to constitute investment advice or a recommendation to make (or refrain from making) any kind of investment decision and may not be relied on as such. Historical data and analysis should not be taken as an indication or guarantee of any future performance analysis, forecast or prediction. The MSCI information is provided on an "as is" basis and the user of this information assumes the entire risk of any use made of this information. MSCI, each of its affiliates and each other person involved in or related to compiling, computing or creating any MSCI information (collectively, the "MSCI Parties") expressly disclaims all warranties (including, without limitation, any warranties of originality, accuracy, completeness, timeliness, non-infringement, merchantability and fitness for a particular purpose) with respect to this information. Without limiting any of the foregoing, in no event shall any MSCI Party have any liability for any direct, indirect, special, incidental, punitive, consequential (including, without limitation, lost profits) or any other damages. (www.msci.com)

PAMB: 任何投资皆涉及投资风险，包括本金的损失。单位的价值可能会扬升也会走低。基金和基金经理过往的表现不可视为未来表现的指标。上述所示的回报并不反映您投资的真实回报(后者取决于您的保费分配率与费用)。您所投资的保费的真实回报将根据有关投资联结基金的表现而定。保诚投资联结保险产品系列并非符合回教法典的产品。您保费投资的真实回报可能会低于上述回报。本册子仅供说明之用。欲进一步了解条规与细则，请参考保单文件。如何投资于这些基金的资料则载于产品册子。如果本说明书的资料与保单文件有所出入，将以保单文件者为准。若说明书的英文、马来文和中文版有差异则以英文版为准。有关目标基金的基金说明书，请浏览<http://www.jpmorganassetmanagement.lu/en>

MSCI: MSCI信息仅供您本身及组织内部之用，因此不能以任何形式将之复制或传播，而且也不可作为任何金融工具或产品或指数的基础或组件。MSCI信息不可作为投资的建议，或作出（或不作）任何种类的投资决定的建议，并且也不可视作投资的依据。过往的数据和分析不可作为未来表现分析、预测或预报的指标或保证。MSCI信息乃是“按原样”提供，而使用者必须对使用信息的一切后果负全责。编制、估算或创建一切MSCH信息的MSCI和其关联机构以及参与这些事项或与之有关的一切人士（统称为“MSCI各方”），特此表明不对有关信息作出任何保证（包括但不限于对某特殊目的原创性、准确性、完整性、适时性、不侵权性、商业性及适用性的担保）。除上述内容外，MSCI各方在任何情况下均不会对直接、间接、特殊、偶然、惩罚性、后续的损失（包括但不限于利润的损失）或其他损失承担责任。（www.msci.com）

PAMB: Pelaburan adalah tertakluk kepada risiko-risiko pelaburan termasuk kemungkinan kehilangan jumlah wang pokok yang dilabur. Nilai unit mungkin naik ataupun jatuh. Prestasi masa dulu dana-dana atau pengurus-pengurus dana tidak semestinya mencerminkan prestasi masa depan. Pergerakan harga yang ditunjukkan tidak menggambarkan pulangan sebenar pelaburan anda (yang tertakluk kepada kadar peruntukan premium dan caj potongan). Pulangan sebenar ke atas premium yang anda labur mungkin berbeza, bergantung kepada prestasi dana-dana). Produk berkaitan pelaburan Prudential bukan merupakan produk yang mematuhi prinsip-prinsip Syariah. Risalah ini disediakan hanya untuk gambaran semata-mata. Sila rujuk kepada dokumen polisi untuk keterangan lanjut mengenai terma-terma dan syarat-syarat. Untuk keterangan lanjut mengenai bagaimana anda boleh melabur dalam dana-dana ini, sila rujuk kepada risalah-risalah produk yang berkenaan. Jika terdapat perbezaan di antara helaian fakta dan dokumen polisi, maklumat dalam dokumen polisi dianggap muktamad. Jika terdapat perbezaan di antara versi Bahasa Inggeris, Bahasa Malaysia dan Bahasa Cina bagi helaian fakta ini, versi Bahasa Inggeris dianggap muktamad. Lembaran Fakta Dana untuk Dana Sasaran akan tersedia di <http://www.jpmorganassetmanagement.lu/en>

MSCI: Maklumat MSCI hanya boleh digunakan untuk kegunaan dalaman organisasi anda, tidak boleh direproduksi atau disebarluaskan dalam sebarang bentuk dan tidak boleh digunakan sebagai asas untuk atau komponen bagi sebarang instrumen atau produk atau indeks kewangan. Tiada maklumat MSCI dimaksudkan untuk membentuk nasihat pelaburan atau cadangan untuk membuat (atau mengelakkan daripada membuat) apa-apa keputusan pelaburan dan tidak boleh disandarkan ke atasnya. Data dan analisa yang telah lalu tidak boleh di ambil sebagai petunjuk atau jaminan untuk sebarang analisa prestasi masa depan, ramalan atau telahan. Maklumat MSCI disediakan berdasarkan "sebagaimana adanya" dan pengguna maklumat tersebut mengambil alih keseluruhan risiko penggunaan maklumat yang berkenaan. MSCI, setiap ahli gabungannya dan setiap individu yang terlibat dalam atau berkaitan dengan menyusun, mengira atau membuat apa-apa maklumat MSCI (secara kolektif, "Pihak MSCI") dengan jelas menafikan semua waranti (termasuk, tidak terhad, sebarang waranti keaslian, ketepatan, kesempurnaan, ketepatan masa, tidak menyalahi, kebolehdagangan dan kesesuaian bagi tujuan tertentu) berkaitan dengan maklumat ini. Tanpa mengehendkan apa-apa yang disebutkan di atas, tiada satu keadaan pun Pihak MSCI patut menanggung sebarang liabiliti sama ada kerugian, langsung, tidak langsung, sampingan, hukuman, akibat (termasuk, dan tidak terhad ke atas kehilangan keuntungan) atau apa-apa ganti rugi lain. (www.msci.com)