

PRULink Global Managed Fund

All data is as of 31 December 2025 unless otherwise stated

除非另有说明，否则以下皆属截至2025年12月31日的数据

Semua data seperti pada 31 Disember 2025 melainkan jika dinyatakan



Listening. Understanding. Delivering.

Objective / 目标 / Objektif Dana

PRULink Global Managed Fund ("the Fund") aims to generate long-term total returns through investing primarily into a portfolio of global assets including equities, equity-related securities, fixed income securities, deposits, currencies, derivatives or any other financial instruments directly, and/or indirectly through the use of any funds.

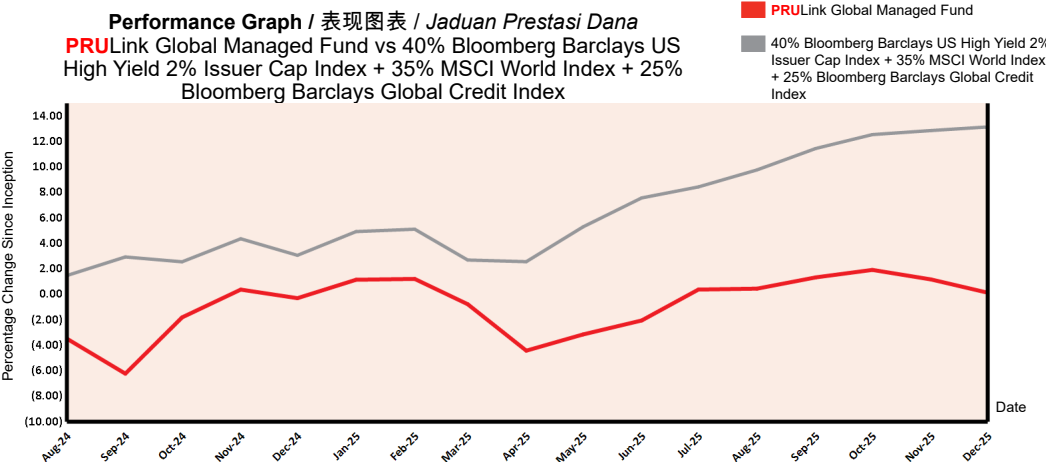
PRULink Global Managed Fund ("本基金") 主要直接及/或间接通过任何基金投资于一项全球资产投资组合，以在长期内赚取回酬的目标。这些资产包括股票、股票相关证券、存款、货币、衍生工具或其他金融工具。

PRULink Global Managed Fund ("Dana") bertujuan untuk menjana jumlah pulangan dalam jangka masa panjang dengan melabur terutamanya melalui portfolio aset global termasuk ekuiti, sekuriti berkaitan ekuiti, sekuriti pendapatan tetap, deposit, mata wang, derivatif atau mana-mana instrumen kewangan lain secara langsung, dan / atau secara tidak langsung melalui mana-mana dana.

Fund Details / 基金详情 / Maklumat Terperinci Dana

Investment Manager / 投资经理 / Pengurus Pelaburan	Prudential Assurance Malaysia Berhad 马来西亚保诚保险有限公司
Inception Date / 基金设立日 / Tarikh Diterbitkan	01/08/2024
Current Fund Size / 目前所管理的基金数额 / Saiz Dana Terkini	RM703,456.28
Annual Fund Management Charge / 常年管理费 / Caj Pengurusan Dana Tahunan	1.25% p.a.
Current NAV / 目前的净资产值 / NAB Terkini	RM0.50070

How the Fund has performed / 基金表现 / Prestasi Dana




Total Price Movement Over the Following Periods / 各期限总价差 / Jumlah Pergerakan Harga Dalam Tempoh Tersebut

	1 month	3 months	6 months	1 year	3 years	5 years	Since Inception
Price Movement / 价差 / Pergerakan Harga	-1.03%	-1.19%	2.23%	0.43%	NA	NA	0.14%
Benchmark / 基准指标 / Penanda Aras	0.25%	1.52%	5.18%	9.78%	NA	NA	13.15%
Outperformance / 表现对比 / Perbezaan Prestasi	-1.28%	-2.71%	-2.95%	-9.35%	NA	NA	-13.01%

Source / 资料来源 / Sumber: JPMorgan Asset Management, 31 December 2025

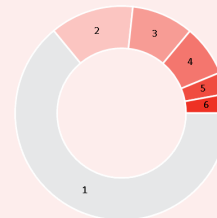
For more information on benchmark kindly refer to / 有关基准的更多详情，请参考 / Untuk maklumat lanjut berkenaan penanda aras, sila layari www.bloombergindeces.com/bloomberg-barclays-indices/ and www.msci.com

Where the Fund invests 基金投资所在 Komposisi Pelaburan Dana



Asset Allocation 资产配置 / Peruntukan Aset

	% NAV
1 JPMorgan Investment Funds-Global Income Fund A (acc) - USD	99.46
2 Cash, Deposits & Others	0.54



Country Allocation 国家分析 / Peruntukan Negara

	% NAV
1 United States / 美国	63.65
2 Europe ex-UK	12.63
3 Emerging Markets	9.35
4 Others / 其他	7.66
5 United Kingdom / 英国	3.28
6 Canada / 加拿大	2.88

Top Holdings 最大持股 / Pegangan Teratas

	%
1 Jpm Nasdaq Equity Premium Income Active Ucits Etf	6.76
2 Microsoft	1.29
3 Taiwan Semiconductor	1.29
4 Asml	0.60
5 Broadcom	0.50

All data is as of 31 December 2025 unless otherwise stated

除非另有说明，否则以下皆属截至2025年12月31日的数据

Semua data seperti pada 31 Disember 2025 melainkan jika dinyatakan

Monthly Update / 每月简报 / Peningkatan Bulanan

Market Review / 市场回顾 / Tinjauan Bulanan

Markets were more subdued in December, with a risk-off tone prevailing as investors digested softer-than-expected US inflation data and mixed central bank policy decisions. While equities delivered modest gains, government bonds experienced a challenging month, with the MSCI World index (local currency) up 0.5% and the JPM GBI (EUR Hedged) index returning -0.6%. The Fed cut rates by 25bps and commented that it no longer characterizes the unemployment rate as low.

受避险情绪主导的12月市场表现更为平淡，因为投资者消化了低于预期的美国通胀数据以及不一致的央行政策决议。股市小幅上升，但政府债券却经历了艰辛的一个月：MSCI世界指数（地方货币）涨0.5%，JP摩根政府债券（欧元对冲）指数跌-0.6%。联储局降息25基点，并且表示失业率不再处于低水平。

Pasaran lebih lembap pada bulan Disember, dengan nada pengurangan risiko kedengaran apabila pelabur mencerna data inflasi AS yang lebih lemah daripada jangkaan dan keputusan dasar bank pusat yang bercampur-campur. Walaupun ekuiti memberikan keuntungan sederhana, namun bon kerajaan mengalami bulan yang mencabar, dengan indeks MSCI World (mata wang tempatan) meningkat 0.5% manakala indeks JPM GBI (Lindung Nilai EUR) mengembalikan -0.6%. Rizab Persekutuan mengurangkan kadar faedah sebanyak 25 mata asas dan mengulas bahawa ia tidak lagi menyifatkan kadar pengangguran sebagai rendah.

Market Outlook / 市场展望 / Gambaran Bulanan

We continue to expect a modest acceleration of the global economy in 2026 and we see scope for one further Fed rate cut in the first half of 2026. We hold conviction in equities, while maintaining a neutral to slightly modest stance on credit and duration. US inflation will likely peak in the next few months, and we see scope for one further Fed rate cut in the 1H2026.

我们持续预期2026年全球经济会温和加速，并认为联储局2026上半年仍有一次降息的空间。我们对股市保持信心，同时对债券与期限采取中立至适度的立场。美国的通胀预计将在未来数月见顶，我们相信联储局在2026上半年可能会再减息一次。

Kami terus menjangkakan pecutan ekonomi global yang sederhana pada tahun 2026 dan melihat skop untuk satu lagi pemotongan kadar Fed pada separuh pertama tahun 2026. Kami berpegang teguh pada keyakinan terhadap ekuiti, sambil mengekalkan pendirian neutral hingga sederhana sedikit terhadap kredit dan durasi. Inflasi AS mungkin akan memuncak dalam beberapa bulan akan datang, dan kami melihat skop untuk satu lagi pemotongan kadar Fed pada 1H2026.

Fund Review & Strategy / 基金表现评论与投资策略 / Tinjauan dan Strategi Dana

The Fund returned -1.03% for the month, underperforming the benchmark return of 0.25% by 1.28%. Year-to-date, the fund returned 0.43%, underperforming the benchmark return of 9.78% by 9.35%.

The equity portion of the portfolio contributed to overall performance. Allocation to global equities contributed positively, supported by the improving global economic outlook. US equities allocation (via Nasdaq futures and physical holdings) also contributed despite a broadening-out of sectors away from mega-cap tech stocks. Allocation to emerging market equities contributed as the region continues to be driven by attractive valuations, a weaker US Dollar and the AI boom. Elsewhere, our allocation to European equities contributed positively.

Within credit, allocation to US high yield contributed positively. All-in yields of around 6.5% and the low distress ratio remain supportive for credit. However, there remains a little scope for further spread compression.

We are constructive on US equities due to our expectation that a healthy growth environment will support revenues and profits, valuations that have modestly declined and belief that demand for AI will remain strong.

本基金在检讨月份的回酬为-1.03%，低于0.25%的基准回酬1.28%。年度至今，本基金的回酬为0.43%，低于9.78%的基准回酬9.35%。

投资组合中的股项配置为整体基金表现作出贡献。全球股项的配置对基金有利，得益于有所改善的全球经济前景。美国的股项配置（通过纳斯达克期货和实物持有）亦扶持了基金回酬，即使其领域分布已从科技巨头转向多元化。新兴市场股项的配置持续受到一些因素的扶持，包括具吸引力的估值水平、走软的美元以及人工智能热潮。此外，欧洲股项的配置亦对基金回酬有所助益。

债券之中，美国高回酬债券的配置表现良好。约6.5%的整体回酬与低违约率持续为债券市场提供支撑，但信用价差进一步收窄的空间依然有限。

我们看好美国股市，主要是认为健康的成长环境将扶持营收与盈利，而且估值已适度回落，人工智能需求相信也将持续走强。

Dana mencatat pulangan -1.03% pada bulan ini, tidak mengatasi pulangan penanda aras 0.25% dengan perbezaan 1.28%. Sejak awal tahun sehingga bulan tinjauan, Dana memulangkan 0.43%, tidak mengatasi pulangan penanda aras 9.78% dengan perbezaan 9.35%.

Bahagian ekuiti portfolio menyumbang kepada prestasi keseluruhan. Peruntukan kepada ekuiti global menyumbang secara positif, disokong oleh prospek ekonomi global yang semakin baik. Peruntukan ekuiti AS (melalui niaga hadapan Nasdaq dan pegangan fizikal) turut menyumbang walaupun terdapat peluasan sektor daripada stok teknologi bermodal mega. Peruntukan kepada ekuiti pasaran memuncak menyumbang kerana rantau ini terus didorong oleh penilaian yang menarik, Dolar AS yang lebih lemah dan ledakan AI. Di tempat lain, peruntukan kami kepada ekuiti Eropah menyumbang secara positif.

Dalam kredit, peruntukan kepada hasil tinggi AS menyumbang secara positif. Hasil keseluruhan sekitar 6.5% dan nisbah kesukaran yang rendah kekal menyokong kredit. Walau bagaimanapun, masih terdapat sedikit ruang untuk pemampatan spread lagi.

Kami bersikap konstruktif terhadap ekuiti AS kerana persekitaran pertumbuhan yang sihat dijangka akan menyokong pendapatan dan keuntungan, penilaian yang telah susut sedikit dan kepercayaan bahawa permintaan ke atas AI akan tetap kukuh.

All data is as of 31 December 2025 unless otherwise stated

除非另有说明，否则以下皆属截至2025年12月31日的数据

Semua data seperti pada 31 Disember 2025 melainkan jika dinyatakan

Disclaimer

All data is as of last valuation date of the month.

PAMB: Investments are subject to investment risks including the possible loss of the principal amount invested. The value of the units may fall as well as rise. Past performances of the funds and that of the fund managers are not necessarily indicative of future performance. The price movements indicated are not reflective of the actual return on your investments (which are subject to your premium allocation rate and deduction charges). The actual return on your invested premiums may fluctuate based on the underlying performance of the investment-linked funds. Prudential Investment-linked products are not Shariah-compliant products. This leaflet is for illustrative purposes only. For further details on the terms and conditions, please refer to the policy document. For further details on how you can invest in these funds, please refer to the respective product brochures. In the event of any discrepancy between the information in this fact sheet and the policy document, the information in the policy document shall prevail. In case of discrepancy between the English, Bahasa Malaysia and Mandarin versions of this fact sheet, the English version shall prevail. The fund fact sheet of the Target Fund will be available at <http://www.jpmorganassetmanagement.lu/en>

MSCI: The MSCI information may only be used for your internal use, may not be reproduced or disseminated in any form and may not be used as a basis for or a component of any financial instruments or products or indices. None of the MSCI information is intended to constitute investment advice or a recommendation to make (or refrain from making) any kind of investment decision and may not be relied on as such. Historical data and analysis should not be taken as an indication or guarantee of any future performance analysis, forecast or prediction. The MSCI information is provided on an "as is" basis and the user of this information assumes the entire risk of any use made of this information. MSCI, each of its affiliates and each other person involved in or related to compiling, computing or creating any MSCI information (collectively, the "MSCI Parties") expressly disclaims all warranties (including, without limitation, any warranties of originality, accuracy, completeness, timeliness, non-infringement, merchantability and fitness for a particular purpose) with respect to this information. Without limiting any of the foregoing, in no event shall any MSCI Party have any liability for any direct, indirect, special, incidental, punitive, consequential (including, without limitation, lost profits) or any other damages. (www.msci.com)

PAMB: 任何投资皆涉及投资风险，包括本金的损失。单位的价值可能会扬升也会走低。基金和基金经理过往的表现不可视为未来表现的指标。上述所示的回报并不反映您投资的真实回报(后者取决于您的保费分配率与费用)。您所投资的保费的真实回报将根据有关投资联结基金的表现而定。保诚投资联结保险产品系列并非符合回教法典的产品。您保费投资的真实回报可能会低于上述回报。本册子仅供说明之用。欲进一步了解条规与细则，请参考保单文件。如何投资于这些基金的资料则载于产品册子。如果本说明书的资料与保单文件有所出入，将以保单文件者为准。若说明书的英文、马来文和中文版有差异则以英文版为准。有关目标基金的基金说明书，请浏览<http://www.jpmorganassetmanagement.lu/en>

MSCI: MSCI信息仅供您本身及组织内部之用，因此不能以任何形式将之复制或传播，而且也不可作为任何金融工具或产品或指数的基础或组件。MSCI信息不可作为投资的建议，或作出（或不作）任何种类的投资决定的建议，并且也不可视作投资的依据。过往的数据和分析不可作为未来表现分析、预测或预报的指标或保证。MSCI信息乃是“按原样”提供，而使用者必须对使用信息的一切后果负全责。编制、估算或创建一切MSCH信息的MSCI和其关联机构以及参与这些事项或与之有关的一切人士（统称为“MSCI各方”），特此表明不对有关信息作出任何保证（包括但不限于对某特殊目的原创性、准确性、完整性、适时性、不侵权性、商业性及适用性的担保）。除上述内容外，MSCI各方在任何情况下均不会对直接、间接、特殊、偶然、惩罚性、后续的损失（包括但不限于利润的损失）或其他损失承担责任。（www.msci.com）

PAMB: Pelaburan adalah tertakluk kepada risiko-risiko pelaburan termasuk kemungkinan kehilangan jumlah wang pokok yang dilabur. Nilai unit mungkin naik ataupun jatuh. Prestasi masa dulu dana-dana atau pengurus-pengurus dana tidak semestinya mencerminkan prestasi masa depan. Pergerakan harga yang ditunjukkan tidak menggambarkan pulangan sebenar pelaburan anda (yang tertakluk kepada kadar peruntukan premium dan caj potongan). Pulangan sebenar ke atas premium yang anda labur mungkin berbeza, bergantung kepada prestasi dana-dana). Produk berkaitan pelaburan Prudential bukan merupakan produk yang mematuhi prinsip-prinsip Syariah. Risalah ini disediakan hanya untuk gambaran semata-mata. Sila rujuk kepada dokumen polisi untuk keterangan lanjut mengenai terma-terma dan syarat-syarat. Untuk keterangan lanjut mengenai bagaimana anda boleh melabur dalam dana-dana ini, sila rujuk kepada risalah-risalah produk yang berkenaan. Jika terdapat perbezaan di antara helaian fakta dan dokumen polisi, maklumat dalam dokumen polisi dianggap muktamad. Jika terdapat perbezaan di antara versi Bahasa Inggeris, Bahasa Malaysia dan Bahasa Cina bagi helaian fakta ini, versi Bahasa Inggeris dianggap muktamad. Lembaran Fakta Dana untuk Dana Sasaran akan tersedia di <http://www.jpmorganassetmanagement.lu/en>

MSCI: Maklumat MSCI hanya boleh digunakan untuk kegunaan dalaman organisasi anda, tidak boleh direproduksi atau disebarluaskan dalam sebarang bentuk dan tidak boleh digunakan sebagai asas untuk atau komponen bagi sebarang instrumen atau produk atau indeks kewangan. Tiada maklumat MSCI dimaksudkan untuk membentuk nasihat pelaburan atau cadangan untuk membuat (atau mengelakkan daripada membuat) apa-apa keputusan pelaburan dan tidak boleh disandarkan ke atasnya. Data dan analisa yang telah lalu tidak boleh di ambil sebagai petunjuk atau jaminan untuk sebarang analisa prestasi masa depan, ramalan atau telahan. Maklumat MSCI disediakan berdasarkan "sebagaimana adanya" dan pengguna maklumat tersebut mengambil alih keseluruhan risiko penggunaan maklumat yang berkenaan. MSCI, setiap ahli gabungannya dan setiap individu yang terlibat dalam atau berkaitan dengan menyusun, mengira atau membuat apa-apa maklumat MSCI (secara kolektif, "Pihak MSCI") dengan jelas menafikan semua waranti (termasuk, tidak terhad, sebarang waranti keaslian, ketepatan, kesempurnaan, ketepatan masa, tidak menyalahi, kebolehdagangan dan kesesuaian bagi tujuan tertentu) berkaitan dengan maklumat ini. Tanpa mengehendkan apa-apa yang disebutkan di atas, tiada satu keadaan pun Pihak MSCI patut menanggung sebarang liabiliti sama ada kerugian, langsung, tidak langsung, sampingan, hukuman, akibat (termasuk, dan tidak terhad ke atas kehilangan keuntungan) atau apa-apa ganti rugi lain. (www.msci.com)