

PRULink Global Growth Fund

All data is as of 31 December 2025 unless otherwise stated

除非另有说明，否则以下皆属截至2025年12月31日的数据

Semua data seperti pada 31 Disember 2025 melainkan jika dinyatakan



Listening. Understanding. Delivering.

Objective / 目标 / Objektif Dana

PRULink Global Growth Fund ("the Fund") aims to generate long-term returns through investing primarily into a portfolio of assets globally including equities, equity-related securities, deposits, currencies, derivatives or any other financial instruments directly, and/or indirectly through the use of any funds.

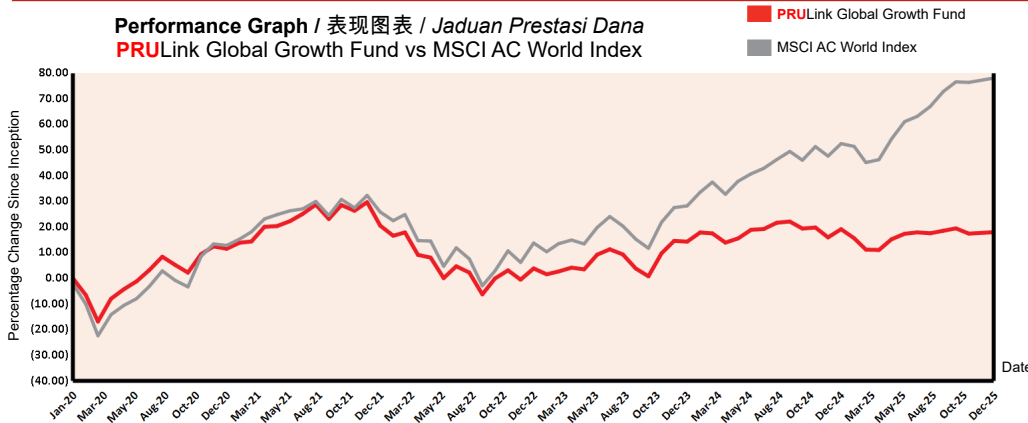
PRULink Global Growth Fund ("本基金") 旨在直接及/或间接通过任何基金，主要投资于一项全球资产投资组合，包括股票、股票相关证券、存款、货币、衍生证券或任何其他金融工具，以赚取长期回报。

PRULink Global Growth Fund ("Dana") bertujuan untuk menjana pulangan jangka masa panjang dengan melabur terutamanya dalam portfolio aset-aset global termasuk ekuiti, sekuriti berkaitan ekuiti, deposit, mata wang, derivatif atau mana-mana instrumen kewangan yang lain secara langsung, dan/atau tidak langsung menerusi penggunaan mana-mana dana.

Fund Details / 基金详情 / Maklumat Terperinci Dana

Investment Manager / 投资经理 / Pengurus Pelaburan	Prudential Assurance Malaysia Berhad 马来西亚保诚保险有限公司
Inception Date / 基金设立日 / Tarikh Diterbitkan	01/01/2020
Current Fund Size / 目前所管理的基金数额 / Saiz Dana Terkini	RM531,993,130.50
Annual Fund Management Charge / 常年管理费 / Caj Pengurusan Dana Tahunan	1.50% p.a.
Current NAV / 目前的净资产值 / NAB Terkini	RM0.59013

How the Fund has performed / 基金表现 / Prestasi Dana




Total Price Movement Over the Following Periods / 各期限总价差 / Jumlah Pergerakan Harga Dalam Tempoh Tersebut

	1 month	3 months	6 months	1 year	3 years	5 years	Since Inception
Price Movement / 价差 / Pergerakan Harga	0.49%	-0.46%	0.54%	1.75%	18.60%	4.93%	18.03%
Benchmark / 基准指标 / Penanda Aras	0.94%	3.03%	10.54%	20.60%	67.60%	57.00%	78.08%
Outperformance / 表现对比 / Perbezaan Prestasi	-0.45%	-3.49%	-10.00%	-18.85%	-49.00%	-52.07%	-60.05%

Source / 资料来源 / Sumber: UOBAM, 31 December 2025

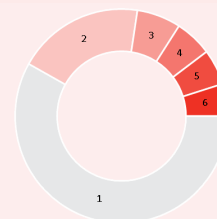
For more information on benchmark kindly refer to / 有关基准的更多详情，请参考 / Untuk maklumat lanjut berkenaan penanda aras, sila layari www.msci.com

Where the Fund invests 基金投资所在 Komposisi Pelaburan Dana



Asset Allocation 资产配置 / Peruntukan Aset

	% NAV
1 United Global Quality Equity Fund - MYR Hedged Class	99.63
2 Cash, Deposits & Others	0.37



Country Allocation 国家分析 / Peruntukan Negara

	% NAV
1 United States / 美国	57.90
2 Others / 其他	19.21
3 Netherlands / 荷兰	6.66
4 Taiwan / 台湾	5.63
5 Japan / 日本	5.36
6 Ireland / 爱尔兰	4.87

Top Holdings 最大持股 / Pegangan Teratas

	%
1 Apple Inc	5.75
2 Taiwan Semiconductor Manufacturing	5.63
3 Microsoft Corp	3.74
4 Visa Inc	3.70
5 Nvidia Corp	3.39

All data is as of 31 December 2025 unless otherwise stated

除非另有说明，否则以下皆属截至2025年12月31日的数据

Semua data seperti pada 31 Disember 2025 melainkan jika dinyatakan

Monthly Update / 每月简报 / Peningkatan Bulanan

Market Review / 市场回顾 / Tinjauan Bulanan

Equity markets rose sharply in 2025, supported by strong demand for artificial intelligence-linked technologies and a broadly improving global interest rate outlook.

US trade policy was a focus of the market, as the country's push for higher import taxes raised global economic concerns. The early April rollout of US tariffs, including higher rates on goods from China, triggered a sharp sell-off in global markets, which subsequently recovered as the US concluded trade agreements with Japan and the European Union and extended its truce with China. US investors also reacted positively to two consecutive stronger-than-expected quarters of economic growth, culminating with a delayed release of third-quarter US GDP data that evidenced resilient consumer spending and powered US stocks to new highs toward the end of the period.

In Europe, equities outperformed as falling interest rates, Germany's fiscal spending, and an improving economic outlook for the broader eurozone bolstered risk appetites. The European Central Bank delivered four 25-bp rate cuts in the first half of the year, then held them steady as the economic outlook for the eurozone gradually improved and inflation slowed.

Meanwhile in Asia, Japanese stocks outperformed amid renewed optimism for economic growth and corporate earnings. The Bank of Japan raised rates two times to address inflation and signaled willingness to tighten further if needed. In China, equities rose sharply as domestic investors sought higher returns amid ongoing real estate weakness and falling deposit rates.

2025年股市大幅上涨，得益于人工智能相关科技的强需求以及全球利率前景的普遍改善。

美国的贸易政策成为市场焦点，该国提高进口关税的举措引发全球经济的隐忧。美国在4月初所实行的关税措施（包括对中国商品加征关税），导致全球市场剧跌，但随着美国与日本和欧盟达成贸易协议并延长与中国的贸易休战期，市场随后有所回弹。美国投资者亦对连续两季超越预期的经济成长作出正面的回应，而延迟发布的第3季国内生产总值数据最终证实了强稳的消费开销，推动美股在期末创下新高。

欧洲股市表现亮丽，因为利率的下行、德国的财政开销以及欧元区整体经济前景的改善，都提振了风险偏好。欧洲央行上半年4次降息25基点，然后随着欧元区经济前景逐步改善以及通胀放缓而将利率保持不变。

亚洲方面，日本股市因投资者重新乐观看待经济成长与企业盈利前景而表现突出。日本银行为应对通胀而两次加息，并表示必要时会进一步收紧政策。中国股市大幅上扬，因为房地产持续走软而且存款利率也下降，这使国内投资者寻求更高的回报。

Pasaran ekuiti meningkat mendadak pada tahun 2025, disokong oleh permintaan kukuh ke atas teknologi berkaitan kecerdasan buatan dan prospek kadar faedah global yang semakin baik secara meluas.

Dasar perdagangan AS merupakan tumpuan pasaran, memandangkan negara ini yang mendesak kepada cukai import lebih tinggi menimbulkan kebimbangan ekonomi global. Pelancaran tarif AS pada awal April, termasuk kadar barangan yang lebih tinggi dari China, mencetuskan penjualan mendadak di pasaran global, yang kemudiannya pulih apabila AS memuktamadkan perjanjian perdagangan dengan Jepun dan Kesatuan Eropah di samping melanjutkan gencatan perang perdagangannya dengan China. Pelabur AS juga bertindak balas secara positif terhadap dua suku berturut-turut pertumbuhan ekonomi yang lebih kukuh daripada jangkaan, memuncak dengan pengeluaran data KDNK AS suku ketiga yang tertangguh sehingga membuktikan daya tahan perbelanjaan pengguna lalu memacu stok AS ke paras tertinggi baharu menjelang akhir tempoh tersebut.

Di Eropah, ekuiti berprestasi cemerlang apabila kadar faedah yang jatuh, perbelanjaan fiskal Jerman, dan tinjauan ekonomi zon Euro lebih luas semakin baik lantas menajamkan selera risiko. Bank Pusat Eropah melaksanakan empat pematongan kadar 25 mata asas pada separuh pertama tahun ini, kemudian mengekalkannya apabila prospek ekonomi zon Euro secara beransur-ansur bertambah baik manakala inflasi memperlaha.

Sementara itu di Asia, stok Jepun menunjukkan prestasi yang lebih baik di tengah-tengah pandangan optimistik terhadap pertumbuhan ekonomi dan pendapatan korporat. Bank of Japan menaikkan kadar faedah sebanyak dua kali untuk menangani inflasi dan memberi isyarat ketersediaan untuk mengetat lagi jika perlu. Di China, ekuiti meningkat mendadak apabila pelabur domestik mencari pulangan yang lebih tinggi di tengah-tengah kelemahan hartanah yang berterusan dan kejatuhan kadar deposit.

Market Outlook / 市场展望 / Gambaran Bulanan

We continue to focus on owning the highest quality companies globally. The fundamentals of our companies remain compelling, and valuations have become increasingly supportive following a significant de-rating. This dynamic has created uncommon valuation opportunities. 50% of holdings are now trading in the bottom half of their 10-year historical valuation range. Consequently, the current period provides an attractive entry point for investors to own a collection of high conviction, differentiated Quality companies at a discount at a time when markets are overdue for a renewed focus on fundamentals that has shown early signs of emerging.

我们持续把投资重点放在全球最优质的企业上。我们所投资的企业的基本面依然强稳，而估值在经历了显著的下调后，当前水平更具吸引力。有关的动力催生了罕见的估值投资良机。基金50%的投资估值目前处于10年历史区间的下半端。因此，当前的时间点为投资者提供了廉宜的多元化企业以及优质与高信心企业的绝佳切入点，目前市场正重新回到这些企业的基本面上（相关迹象已初现端倪）。

Kami terus fokus untuk memiliki syarikat-syarikat berkualiti tinggi di seluruh dunia. Asas-asas syarikat kami kekal menarik, dan penilaian semakin menyokong susulan penurunan taraf yang ketara. Dinamik ini telah mewujudkan peluang penilaian yang luar biasa. 50% pegangan kini didagangkan di bahagian separuh bawah julat penilaian 10 tahun sebelum ini.

Akibatnya, tempoh semasa menyediakan titik masuk yang menarik untuk pelabur memiliki koleksi syarikat berkeyakinan tinggi dan kualiti yang menonjol pada harga diskaun pada ketika pasaran sudah sewajarnya kembali memberi fokus pada asas-asas yang mula menunjukkan petanda-petanda awal kemunculannya.

Fund Review & Strategy / 基金表现评论与投资策略 / Tinjauan dan Strategi Dana

The Fund returned 0.49% for the month, underperforming the benchmark return of 0.94% by 0.45%. Year-to-date, the fund returned 1.75%, underperforming the benchmark return of 20.60% by 18.85%.

TSMC benefited from strong demand for AI-related chips. competitive advantage is driven by a virtuous cycle where technological leadership drives market share gains, leading to cost competitiveness and higher cash flows, which can then be reinvested in continued semiconductor process innovation. As a key enabler of AI, almost all accelerated compute workloads run on TSMC-fabricated chips.

Salesforce reported solid earnings and showcased positive indicators for monetization of its AI-driven Agentforce business, including better-than-expected ARR. We believe the company is undervalued as it has attractive exposure to secular growth in digital transformation investment, a leading, multiproduct suite strategy, and sticky, recurring subscription revenues, with significant room for margin expansion.

All data is as of 31 December 2025 unless otherwise stated

除非另有说明，否则以下皆属截至2025年12月31日的数据

Semua data seperti pada 31 Disember 2025 melainkan jika dinyatakan

Eyewear manufacturer EssilorLuxottica pulled back on news that competitors were launching new products in the smart eyewear category. Investors continue to be excited about the smart eyewear category.

The Fund remains committed to owning the highest-quality companies globally and hope to report better relative performance results going forward.

本基金在检讨月份的回酬为0.49%，低于0.94%的基准回酬0.45%。年度至今，本基金的回酬为1.75%，低于20.60%的基准回酬18.85%。

TSMC受益于人工智能相关芯片的强稳需求。其竞争优势源于良性的循环：科技领导者推动市场份额成长，进而提升成本竞争力与现金流，这些资金又可重新投入持续创新的半导体工艺。TSMC是人工智能的关键推动者，几乎所有的加速计算工作负载运作都使用TSMC所制造的芯片。

Salesforce公布了稳健的盈利，其人工智能驱动的Agentforce业务展现出正面的商业化信号，包括超越预期的年度经常性收入（ARR）。我们认为该公司被低估，其在数字化转型投资的长期成长具吸引力，他们采用了领先的多产品套件策略，同时拥有高粘度的重复性订阅收入，盈利增长空间显著。

眼镜制造商EssilorLuxottica的股价因竞争对手推出智能眼镜新品的消息而回跌。投资者对智能眼镜领域保持高度热情。

本基金继续致力持有全球最高质量的企业，并且期待未来能交出更优异的相对表现。

Dana mencatat pulangan 0.49% pada bulan ini, tidak mengatasi pulangan penanda aras 0.94% dengan perbezaan 0.45%. Sejak awal tahun sehingga bulan tinjauan, Dana mengembalikan 1.75%, tidak mengatasi pulangan penanda aras 20.60% dengan perbezaan 18.85%.

TSMC mendapat manfaat daripada permintaan kukuh ke atas cip berkaitan AI. Kelebihan daya saing didorong oleh kitaran yang baik bila mana kepimpinan teknologi memacu keuntungan bahagian pasaran, yang membawa kepada daya saing kos dan aliran tunai yang lebih tinggi. Kemudian, ia boleh dilaburkan semula dalam penerusan inovasi proses semikonduktor. Sebagai pemboleh utama AI, hampir semua beban kerja mempercepat pengiraan dijalankan pada cip fabrikasi TSMC.

Salesforce melaporkan pendapatan yang kukuh dan mempamerkan petunjuk positif untuk pengewangan perniagaan Agentforce yang dipacu AI, termasuk ARR yang lebih baik daripada jangkaan. Kami percaya bahawa syarikat ini dinilai rendah kerana ia mempunyai pendedahan yang menarik kepada pertumbuhan sekular dalam pelaburan transformasi digital, strategi suit berbilang produk yang terkemuka, dan pendapatan langganan berulang yang melekit, dengan ruang yang besar untuk pengembangan margin.

Harga saham syarikat pengeluar cermin mata EssilorLuxottica menyusut sedikit selepas berita bahawa pesaing mereka mula melancarkan produk baharu dalam kategori cermin mata pintar. Pelabur terus teruja dengan kategori tersebut.

Dana kekal komited untuk memiliki syarikat berkualiti tinggi di seluruh dunia dan berharap dapat melaporkan keputusan prestasi relatif yang lebih baik pada masa hadapan.

Source / 资料来源 / Sumber: Fund Commentary, December 2025, UOBAM

Disclaimer

All data is as of last valuation date of the month.

PAMB: Investments are subject to investment risks including the possible loss of the principal amount invested. The value of the units may fall as well as rise. Past performances of the funds and that of the fund managers are not necessarily indicative of future performance. The price movements indicated are not reflective of the actual return on your investments (which are subject to your premium allocation rate and deduction charges). The actual return on your invested premiums may fluctuate based on the underlying performance of the investment-linked funds. Prudential Investment-linked products are not Shariah-compliant products. This leaflet is for illustrative purposes only. For further details on the terms and conditions, please refer to the policy document. For further details on how you can invest in these funds, please refer to the respective product brochures. In the event of any discrepancy between the information in this fact sheet and the policy document, the information in the policy document shall prevail. In case of discrepancy between the English, Bahasa Malaysia and Mandarin versions of this fact sheet, the English version shall prevail. The fund fact sheet of the Target Fund will be available at www.uobam.com.my

MSCI: The MSCI information may only be used for your internal use, may not be reproduced or disseminated in any form and may not be used as a basis for or a component of any financial instruments or products or indices. None of the MSCI information is intended to constitute investment advice or a recommendation to make (or refrain from making) any kind of investment decision and may not be relied on as such. Historical data and analysis should not be taken as an indication or guarantee of any future performance analysis, forecast or prediction. The MSCI information is provided on an "as is" basis and the user of this information assumes the entire risk of any use made of this information. MSCI, each of its affiliates and each other person involved in or related to compiling, computing or creating any MSCI information (collectively, the "MSCI Parties") expressly disclaims all warranties (including, without limitation, any warranties of originality, accuracy, completeness, timeliness, non-infringement, merchantability and fitness for a particular purpose) with respect to this information. Without limiting any of the foregoing, in no event shall any MSCI Party have any liability for any direct, indirect, special, incidental, punitive, consequential (including, without limitation, lost profits) or any other damages. (www.msci.com)

PAMB: 任何投资皆涉及投资风险，包括本金的损失。单位的价值可能会扬升也会走低。基金和基金经理过往的表现不可视为未来表现的指标。上述所示的回酬并不反映您投资的真实回酬(后者取决于您的保费分配率与费用)。您所投资的保费的真实回酬将根据有关投资联结基金的表现而定。保诚投资联结保险产品系列并非符合回教法典的产品。您保费投资的真实回酬可能会低于上述回酬。本册子只供说明之用。欲进一步了解条款与细则，请参考保单文件。如何投资于这些基金的资料则载于产品册子。如果本说明书的资料与保单文件有所出入，将以保单文件者为准。若说明书的英文、马来文和中文版有差异则以英文版为准。有关目标基金的基金说明书，请浏览 www.uobam.com.my

MSCI: MSCI信息仅供您本身及组织内部之用，因此不能以任何形式将之复制或传播，而且也不可作为任何金融工具或产品或指数的基础或组件。MSCI信息不可作为投资的建议，或作出（或不作）任何种类的投资决定的建议，并且也不可视为投资的依据。过往的数据和分析不可作为未来表现分析、预测或预报的指标或保证。MSCI信息乃是“按原样”提供，而使用者必须对使用信息的一切后果负全责。编制、估算或创建一切MSCI信息的MSCI和其关联机构以及参与这些事项或与之有关的一切人士（统称为“MSCI各方”），特此表明不对有关信息作出任何保证（包括但不限于对某特殊目的原创性、准确性、完整性、适时性、不侵权性、商业性及适用性的担保）。除上述内容外，MSCI各方在任何情况下均不会对直接、间接、特殊、偶然、惩罚性、后续的损失（包括但不限于利润的损失）或其他损失承担责任。（www.msci.com）

PAMB: Pelaburan adalah tertakluk kepada risiko-risiko pelaburan termasuk kemungkinan kehilangan jumlah wang pokok yang dilabur. Nilai unit mungkin naik ataupun jatuh. Prestasi masa dulu dana-dana atau pengurus-pengurus dana tidak semestinya mencerminkan prestasi masa depan. Pergerakan harga yang ditunjukkan tidak menggambarkan pulangan sebenar pelaburan anda (yang tertakluk kepada kadar peruntukan premium dan caj potongan). Pulangan sebenar ke atas premium yang anda labur mungkin berbeza, bergantung kepada prestasi dana-dana). Produk berkaitan pelaburan Prudential bukan merupakan produk yang mematuhi prinsip-prinsip Syariah. Risalah ini disediakan hanya untuk gambaran semata-mata. Sila rujuk kepada dokumen polisi untuk keterangan lanjut mengenai terma-terma dan syarat-syarat. Untuk keterangan lanjut mengenai bagaimana anda boleh melabur dalam dana-dana ini, sila rujuk kepada risalah-risalah produk yang berkenaan. Jika terdapat perbezaan di antara helaian fakta dan dokumen polisi, maklumat dalam dokumen polisi dianggap muktamad. Jika terdapat perbezaan di antara versi Bahasa Inggeris, Bahasa Malaysia dan Bahasa Cina bagi helaian fakta ini, versi Bahasa Inggeris dianggap muktamad. Lembaran Fakta Dana untuk Dana Sasaran akan tersedia di www.uobam.com.my

MSCI: Maklumat MSCI hanya boleh digunakan untuk kegunaan dalam organisasi anda, tidak boleh direproduksi atau disebarluaskan dalam sebarang bentuk dan tidak boleh digunakan sebagai asas untuk atau komponen bagi sebarang instrumen atau produk atau indeks kewangan. Tiada maklumat MSCI dimaksudkan untuk membentuk nasihat pelaburan atau cadangan untuk membuat (atau mengelakkan daripada membuat) apa-apa keputusan pelaburan dan tidak boleh disandarkan ke atasnya. Data dan analisa yang telah lalu tidak boleh di ambil sebagai petunjuk atau jaminan untuk sebarang analisa prestasi masa depan, ramalan atau telahan. Maklumat MSCI disediakan berdasarkan "sebagaimana adanya" dan pengguna maklumat tersebut mengambil alih keseluruhan risiko penggunaan maklumat yang berkenaan. MSCI, setiap ahli gabungannya dan setiap individu yang terlibat dalam atau berkaitan dengan menyusun, mengira atau membuat apa-apa maklumat MSCI (secara kolektif, "Pihak MSCI") dengan jelas menafikan semua waranti (termasuk, tidak terhad, sebarang waranti keaslian, ketepatan, kesempurnaan, ketepatan masa, tidak menyalahi, kebolehdagangan dan kesesuaian bagi tujuan tertentu) berkaitan dengan maklumat ini. Tanpa mengehadkan apa-apa yang disebutkan di atas, tiada satu keadaan pun Pihak MSCI patut menanggung sebarang liabiliti sama ada kerugian, langsung, tidak langsung, sampingan, hukuman, akibat (termasuk, dan tidak terhad ke atas kehilangan keuntungan) atau apa-apa ganti rugi lain. (www.msci.com)

PRULink Global Growth Fund

All data is as of 31 December 2025 unless otherwise stated

除非另有说明，否则以下皆属截至2025年12月31日的数据

Semua data seperti pada 31 Disember 2025 melainkan jika dinyatakan



Listening. Understanding. Delivering.