

PRULink Global ESG Choice Fund

All data is as of 31 December 2025 unless otherwise stated

除非另有说明，否则以下皆属截至2025年12月31日的数据

Semua data seperti pada 31 Disember 2025 melainkan jika dinyatakan



Listening. Understanding. Delivering.

Objective / 目标 / Objektif Dana

PRULink Global ESG Choice Fund ("the Fund") aims to focus mainly on investments that promote environmental, social or governance characteristics based on a best-in-class approach while also seeks to provide long term capital growth. This is achieved by investing in foreign equities, equity-related securities, deposits, currencies, derivatives, or any other financial instruments directly, and/or indirectly through the use of any funds such as investment-linked funds set up by PAMB, collective investment schemes and/or exchange traded funds.

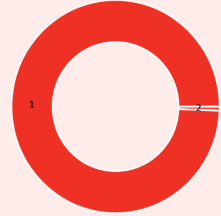
PRULink 全球 ESG 选择基金 ("本基金") 旨在主要关注基于一流方法促进环境、社会或治理特征的投资，同时也寻求提供长期资本增长。

这是通过直接投资于外国股票、股票相关证券、存款、货币、衍生品或任何其他金融工具，和/或间接通过使用任何基金（例如PAMB设立的投资相连基金、集体投资计划和/或交易所交易基金）来实现的。

PRULink Global ESG Choice Fund ("Dana") bertujuan untuk memberi tumpuan terutamanya kepada pelaburan yang menggalakkan ciri-ciri alam sekitar, sosial atau tadbir urus berdasarkan pendekatan kelas terbaik sambil juga berusaha untuk menyediakan pertumbuhan modal jangka panjang. Matlamat ini dicapai dengan melabur dalam ekuiti asing, sekuriti yang berkaitan dengan ekuiti, deposit, mata wang, derivatif atau mana-mana instrumen kewangan yang lain secara langsung, dan/atau tidak langsung menerusi penggunaan mana-mana dana seperti dana-dana berkaitan pelaburan yang ditubuhkan oleh PAMB, skim pelaburan kolektif dan/atau pertukaran dana yang diniagakan.

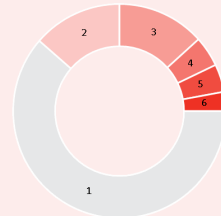
Where the Fund invests

基金投资所在
Komposisi Pelaburan Dana



Asset Allocation
资产配置 / Peruntukan Aset

	% NAV
1 Allianz Global Sustainability Fund - AT Accumulation class	99.37
2 Cash, Deposits & Others	0.63



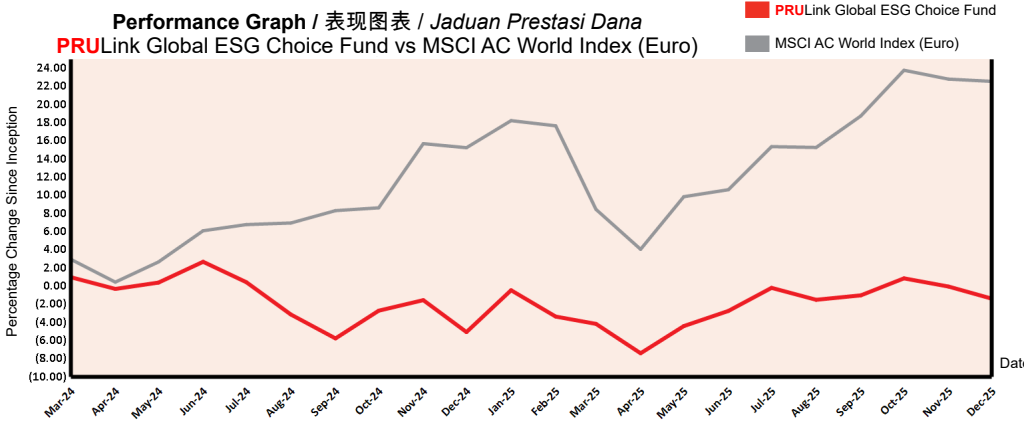
Country Allocation
国家分析 / Peruntukan Negara

	% NAV
1 United States / 美国	61.01
2 United Kingdom / 英国	13.51
3 Others / 其他	13.22
4 Canada / 加拿大	4.57
5 Japan / 日本	4.17
6 China / 中国	2.88

Fund Details / 基金详情 / Maklumat Terperinci Dana

Investment Manager / 投资经理 / Pengurus Pelaburan	Prudential Assurance Malaysia Berhad 瀚亚投资有限公司
Inception Date / 基金设立日 / Tarikh Diterbitkan	18/03/2024
Current Fund Size / 目前所管理的基金数额 / Saiz Dana Terkini	RM28,103,979.87
Annual Fund Management Charge / 常年管理费 / Caj Pengurusan Dana Tahunan	1.50% p.a.
Current NAV / 目前的净资产值 / NAB Terkini	RM0.49319

How the Fund has performed / 基金表现 / Prestasi Dana



Total Price Movement Over the Following Periods / 各期限总价差 / Jumlah Pergerakan Harga Dalam Tempoh Tersebut

	1 month	3 months	6 months	1 year	3 years	5 years	Since Inception
Price Movement / 价差 / Pergerakan Harga	-1.33%	-0.37%	1.39%	3.88%	NA	NA	-1.36%
Benchmark / 基准指标 / Penanda Aras	-0.20%	3.21%	10.79%	6.34%	NA	NA	22.58%
Outperformance / 表现对比 / Perbezaan Prestasi	-1.13%	-3.58%	-9.40%	-2.46%	NA	NA	-23.94%

Top Holdings
最大持股 / Pegangan Teratas

	%
1 Microsoft Corp	5.07
2 Alphabet Inc-Cl a	4.87
3 Apple Inc	4.47
4 Nvidia Corp	3.97
5 Amazon.com Inc	3.68

Source / 资料来源 / Sumber: Allianz Global Investors, 31 December 2025

For more information on benchmark kindly refer to / 有关基准的更多详情，请参考 / Untuk maklumat lanjut berkenaan penanda aras, sila layari www.msci.com

All data is as of 31 December 2025 unless otherwise stated

除非另有说明，否则以下皆属截至2025年12月31日的数据

Semua data seperti pada 31 Disember 2025 melainkan jika dinyatakan

Monthly Update / 每月简报 / Peningkatan Bulanan

Market Review / 市场回顾 / Tinjauan Bulanan

Global equities moved sideways again in December despite the end of the US government shutdown and the 25bps US Federal Reserve rate cut. The US 10-year closed the month higher despite some delayed US data suggesting inflation surprised to the downside. Markets were very quick to dismiss the data for irregularities and some faster moving indicators looked more inflationary.

What was very notable for equities was a risk-on sentiment despite the flat index level. Cyclical led with Materials, Banks, Autos and Retail in particular performing well. Silver was up 15% in December and the liquidity and speculative nature of markets found a new outlet. This is despite bitcoin and other speculative assets having a weaker time lately.

尽管美国政府停摆结束而且联储局也降息25基点，全球股市在12月仍再次横摆。无视于部分滞后的美国数据暗示通胀出乎意料的走低，美国10年期国债回酬当月依旧收高。市场很快即忽略异常的数据，一些迅速改变的指标显示出通胀压力持续存在。

股市最显著的特征乃是指数持平之际风险承受度依然高涨。周期性领域领涨，其中原料、银行、汽车与零售领域表现尤为突出。白银12月上涨15%，市场的流动资金与投机属性找到了新出口，无视于比特币等投机性资产近期疲软的表现。

Ekuiti global bergerak mendatar sekali lagi pada bulan Disember meskipun penutupan kerajaan AS telah berakhir dan Rizab Persekutuan AS menurunkan kadar faedah sebanyak 25 mata asas. Ekuiti 10 tahun AS ditutup lebih tinggi pada bulan ini meskipun sebahagian data AS yang tertangguh menunjukkan kejutan inflasi ke bawah. Pasaran menolak data tersebut serta merta atas faktor ia tidak konsisten dan beberapa petunjuk yang bergerak lebih pantas kelihatan mempamerkan trend inflasi yang lebih tinggi.

Faktor yang cukup ketara ke atas ekuiti ialah sentimen risiko meskipun paras indeks mendatar. Saham kitaran mendahului dengan Bahan, Bank, Automotif dan Runcit khususnya menunjukkan prestasi terbaik. Perak meningkat 15% pada bulan Disember seiring kecairan dan sifat pasaran yang spekulatif menemui haluan baharu. Ia berlaku meskipun bitcoin dan aset spekulatif lain menempuh kelemahan sejak kebelakangan ini.

Market Outlook / 市场展望 / Gambaran Bulanan

We believe there will be a pause in the outperformance of the Magnificent 7 as a unilateral group, and market returns will broaden in FY2026 and beyond, as valuations and earnings revisions become less compelling for that group. In fact, we can already see dispersion of returns between them beginning to emerge. The Magnificent 7 companies are spending record levels of capex and will need to show a return on this spend shortly. They are also running the risk that there simply isn't enough power to satisfy the expectations of the market, and this will be interesting during 2026. The recent narrative is that demand still outweighs supply, but this is coming to the point where more questions are being asked about sustaining this level of performance. Power is becoming political in this critical mid-term election year, and we expect to see some volatility.

我们相信“美股七杰”作为单一群组的优异表现将无法维持，而2026财年及以后的市场回酬将会扩大，因为该群组的估值与盈利调整会走跌。事实上，它们之间的回酬已经开始出现差距。“美股七杰”正投入创纪录的资本开销，并且需要在短期内展现其投资回酬。它们也面临了产能不足以满足市场预期风险，这将成为2026年的看点。近期市场普遍认为需求仍大于供应，但目前越来越多人已质疑这种情况是否能够维持。在这关键的中期选举年，能力变得政治化，我们预测会出现一些波动。

Kami percaya bahawa prestasi cemerlang Magnificent 7 sebagai kumpulan unilateral akan tertangguh sebentar, dan pulangan pasaran akan meluas pada FY2026 dan selepasnya, memandangkan penilaian dan semakan pendapatan bertukar kurang menarik bagi kumpulan itu. Malah, kita sudah dapat melihat penyebaran pulangan antara mereka. Syarikat-syarikat Magnificent 7 membelanjakan capex pada tahap tertinggi dan perlu menunjukkan pulangan atas perbelanjaan ini tidak lama lagi. Mereka juga menghadapi risiko bahawa kuasa tidak mencukupi untuk memenuhi jangkaan pasaran, lalu ia menjadi suatu perkembangan menarik di sepanjang tahun 2026. Naratif terkini ialah permintaan masih melebihi penawaran, dan telah pun sampai ke tahap yang mengumpul lebih banyak persoalan tentang cara untuk mengekalkan tahap kecemerlangan prestasi. Kuasa menjadi semakin bersifat politik dalam tahun pilihan raya pertengahan penggal yang kritikal ini, dan kami jangka sedikit volatiliti akan terlihat.

Fund Review & Strategy / 基金表现评论与投资策略 / Tinjauan dan Strategi Dana

The Fund returned -1.33% for the month, underperforming the benchmark return of -0.20% by 1.13%. Year-to-date, the fund returned 3.88%, underperforming the benchmark return of 6.34% by 2.46%.

Slightly positive allocations regionally and neutral by sector, but negative stock selection. Stock picking detracted over December. Nintendo suffered in December on fears that rising memory prices would reduce the company's profit margins. However, we believe this concern is overstated and we remain confident in the company's prospects linked to the release of the new console Switch 2.

US medical equipment company Medtronic suffered from a slight rotation out of Health Care after recent strength despite a positive news flow. Next Era was also among the main detractors after its analyst day, where long-term guidance was seen as too vague, prompting some profit taking. Position in UK consumer staples Reckitt Benckiser continued to perform well despite weakness in the sector.

We continue to find attractive valuations and investment cases that will work well if the market rotates away from its narrow leadership.

本基金在检讨月份的回酬为-1.33%，低于-0.20%的基准回酬1.13%。年度至今，本基金的回酬为3.88%，低于6.34%的基准回酬2.46%。

区域配置略有涨幅，领域而言则属中立，但股项遴选表现欠佳。12月的股项遴选拖累了基金表现。Nintendo因市场担忧内存价格上涨将减少其盈利而承压。但我们认为这是过度担忧，我们对该公司发布的新Switch 2主机的前景有信心。

美国医疗设备公司Medtronic近期虽有正面消息，但近期走高后资金小幅转出外而使之受压。Next Era在分析师会议过后亦成为主要拖累基金回酬的因素，其长期指引被认为过于模糊而引发一些套利活动。尽管必需消费品领域整体疲软，我们所持有的英国必需消费品企业Reckitt Benckiser持续交出亮丽佳绩。

我们持续寻找能在市场摆脱当前窄幅领涨格局时受益的具吸引力估值与投资案例，这些企业届时将会有优异的表现。

Dana memberikan pulangan -1.33% pada bulan ini, tidak mengatasi pulangan penanda aras sebanyak -0.20% dengan perbezaan 1.13%. Sejak awal tahun sehingga bulan tinjauan, Dana mengembalikan 3.88%, tidak mengatasi pulangan penanda aras 6.34% dengan perbezaan 2.46%.

Peruntukan serata yang sedikit positif dan neutral mengikut sektor, tetapi pemilihan stok negatif. Pemilihan stok menjejaskan prestasi di bulan Disember. Nintendo menderita pada bulan Disember kerana kebimbangan bahawa kenaikan harga memori akan mengurangkan margin keuntungan syarikat. Walau bagaimanapun, kami percaya bahawa kebimbangan ini digembar-gemburkan dan kami tetap yakin dengan prospek syarikat berhubung pelancaran konsol baharu Switch 2.

Syarikat peralatan perubatan AS Medtronic terkesan oleh sedikit penggiliran keluar daripada Penjagaan Kesihatan selepas pengukuhan baru-baru ini meskipun terdapat aliran berita yang positif. Next Era juga merupakan antara penggugat besar ke atas prestasi selepas hari penganalisisnya, bila mana panduan jangka panjang dilihat terlalu samar, lalu

All data is as of 31 December 2025 unless otherwise stated

除非另有说明，否则以下皆属截至2025年12月31日的数据

Semua data seperti pada 31 Disember 2025 melainkan jika dinyatakan

mendorong pengambilan untung di sini sana. Kedudukan dalam syarikat pengguna asasi UK Reckitt Benckiser terus menunjukkan prestasi yang baik meskipun sektor ini dilanda kelemahan.

Kami terus memburu penilaian dan kes pelaburan menarik yang akan berfungsi dengan baik jika pasaran beralih daripada kepimpinannya yang dangkal.

Source / 资料来源 / Sumber: Fund Commentary, December 2025, Allianz Global Investors

Disclaimer

All data is as of last valuation date of the month.

PAMB: Investments are subject to investment risks including the possible loss of the principal amount invested. The value of the units may fall as well as rise. Past performances of the funds and that of the fund managers are not necessarily indicative of future performance. The price movements indicated are not reflective of the actual return on your investments (which are subject to your premium allocation rate and deduction charges). The actual return on your invested premiums may fluctuate based on the underlying performance of the investment-linked funds. Prudential Investment-linked products are not Shariah-compliant products. This leaflet is for illustrative purposes only. For further details on the terms and conditions, please refer to the policy document. For further details on how you can invest in these funds, please refer to the respective product brochures. In the event of any discrepancy between the information in this fact sheet and the policy document, the information in the policy document shall prevail. In case of discrepancy between the English, Bahasa Malaysia and Mandarin versions of this fact sheet, the English version shall prevail. The fund fact sheet of the Target Fund will be available at www.schroders.com/en/sg.

MSCI: The MSCI information may only be used for your internal use, may not be reproduced or disseminated in any form and may not be used as a basis for or a component of any financial instruments or products or indices. None of the MSCI information is intended to constitute investment advice or a recommendation to make (or refrain from making) any kind of investment decision and may not be relied on as such. Historical data and analysis should not be taken as an indication or guarantee of any future performance analysis, forecast or prediction. The MSCI information is provided on an "as is" basis and the user of this information assumes the entire risk of any use made of this information. MSCI, each of its affiliates and each other person involved in or related to compiling, computing or creating any MSCI information (collectively, the "MSCI Parties") expressly disclaims all warranties (including, without limitation, any warranties of originality, accuracy, completeness, timeliness, non-infringement, merchantability and fitness for a particular purpose) with respect to this information. Without limiting any of the foregoing, in no event shall any MSCI Party have any liability for any direct, indirect, special, incidental, punitive, consequential (including, without limitation, lost profits) or any other damages. (www.msci.com)

PAMB: 任何投资皆涉及投资风险，包括本金的损失。单位的价值可能会扬升也会走低。基金和基金经理过往的表现不可视为未来表现的指标。上述所示的回报并不反映您投资的真实回报(后者取决于您的保费分配率与费用)。您所投资的保费的真实回报将根据有关投资联结基金的表现而定。保诚投资联结保险产品系列并非符合回教法典的产品。您保费投资的真实回报可能会低于上述回报。本册子只供说明之用。欲进一步了解条规与细则，请参考保单文件。如何投资于这些基金的资料则载于产品册子。如果本说明书的资料与保单文件有所出入，将以保单文件者为准。若说明书的英文、马来文和中文版有差异则以英文版为准。有关目标基金的基金说明书，请浏览www.schroders.com/en/sg。

MSCI: MSCI信息仅供您本身及组织内部之用，因此不能以任何形式将之复制或传播，而且也不可作为任何金融工具或产品或指数的基础或组件。MSCI信息不可作为投资的建议，或作出（或不作）任何种类的投资决定的建议，并且也不可视作投资的依据。过往的数据和分析不可作为未来表现分析、预测或预报的指标或保证。MSCI信息乃是“按原样”提供，而使用者必须对使用信息的一切后果负全责。编制、估算或创建一切MSCI信息的MSCI及其关联机构以及参与这些事项或与之有关的一切人士（统称为“MSCI各方”），特此表明不对有关信息作出任何保证（包括但不限于对某特殊目的原创性、准确性、完整性、适时性、不侵权性、商业性及适用性的担保）。除上述内容外，MSCI各方在任何情况下均不会对直接、间接、特殊、偶然、惩罚性、后续的损失（包括但不限于利润的损失）或其他损失承担责任。（www.msci.com）

PAMB: Pelaburan adalah tertakluk kepada risiko-risiko pelaburan termasuk kemungkinan kehilangan jumlah wang pokok yang dilabur. Nilai unit mungkin naik ataupun jatuh. Prestasi masa dulu dana-dana atau pengurus-pengurus dana tidak semestinya mencerminkan prestasi masa depan. Pergerakan harga yang ditunjukkan tidak menggambarkan pulangan sebenar pelaburan anda (yang tertakluk kepada kadar peruntukan premium dan caj potongan). Pulangan sebenar ke atas premium yang anda labur mungkin berbeza, bergantung kepada prestasi dana-dana). Produk berkaitan pelaburan Prudential bukan merupakan produk yang mematuhi prinsip-prinsip Syariah. Risalah ini disediakan hanya untuk gambaran semata-mata. Sila rujuk kepada dokumen polisi untuk keterangan lanjut mengenai terma-terma dan syarat-syarat. Untuk keterangan lanjut mengenai bagaimana anda boleh melabur dalam dana-dana ini, sila rujuk kepada risalah-risalah produk yang berkenaan. Jika terdapat perbezaan di antara helaian fakta dan dokumen polisi, maklumat dalam dokumen polisi dianggap muktamad. Jika terdapat perbezaan di antara versi Bahasa Inggeris, Bahasa Malaysia dan Bahasa Cina bagi helaian fakta ini, versi Bahasa Inggeris dianggap muktamad. Lembaran Fakta Dana untuk Dana Sasaran akan tersedia di www.schroders.com/en/sg.

MSCI: Maklumat MSCI hanya boleh digunakan untuk kegunaan dalaman organisasi anda, tidak boleh direproduksi atau disebarluaskan dalam sebarang bentuk dan tidak boleh digunakan sebagai asas untuk atau komponen bagi sebarang instrumen atau produk atau indeks kewangan. Tiada maklumat MSCI dimaksudkan untuk membentuk nasihat pelaburan atau cadangan untuk membuat (atau mengelakkan daripada membuat) apa-apa keputusan pelaburan dan tidak boleh disandarkan ke atasnya. Data dan analisa yang telah lalu tidak boleh di ambil sebagai petunjuk atau jaminan untuk sebarang analisa prestasi masa depan, ramalan atau telahan. Maklumat MSCI disediakan berdasarkan "sebagaimana adanya" dan pengguna maklumat tersebut mengambil alih keseluruhan risiko penggunaan maklumat yang berkenaan. MSCI, setiap ahli gabungannya dan setiap individu yang terlibat dalam atau berkaitan dengan menyusun, mengira atau membuat apa-apa maklumat MSCI (secara kolektif, "Pihak MSCI") dengan jelas menafikan semua waranti (termasuk, tidak terhad, sebarang waranti keaslian, ketepatan, kesempurnaan, ketepatan masa, tidak menyalahi, kebolehdagangan dan kesesuaian bagi tujuan tertentu) berkaitan dengan maklumat ini. Tanpa mengahadkan apa-apa yang disebutkan di atas, tiada satu keadaan pun Pihak MSCI patut menanggung sebarang liabiliti sama ada kerugian, langsung, tidak langsung, sampingan, hukuman, akibat (termasuk, dan tidak terhad ke atas kehilangan keuntungan) atau apa-apa ganti rugi lain. (www.msci.com)