

PRULink Asian Multi-Asset Fund

All data is as of 31 December 2025 unless otherwise stated

除非另有说明，否则以下皆属截至2025年12月31日的数据

Semua data seperti pada 31 Disember 2025 melainkan jika dinyatakan



Listening. Understanding. Delivering.

Objective / 目标 / Objektif Dana

PRULink Asian Multi-Asset Fund ("The Fund") aims to provide income and capital growth over the medium to longer term, where any income paid will be reinvested in The Fund. The Fund aims to provide exposure to a diversified portfolio consisting primarily of Asian equities and Asian fixed income securities.

At inception, The Fund will invest into Schroder Asian Income (SGD Class), which is the "Target Fund". The Fund may also invest in any other funds with similar objective that may be available in the future.

PRULink Asian Multi-Asset Fund ("本基金")的目标为在中至长期内提供收益与资本成长的机会，而任何所付给的收益将被重新投资于本基金。本基金旨在投资于一个主要由亚洲股票和亚洲固定收益证券组成的多元化投资组合。

本基金在推介时将投资于施罗德亚洲收益 (Schroder Asian Income) (新元类别) 目标基金。本基金亦可能投资于未来的任何其他目标类似的基金。

PRULink Asian Multi-Asset Fund ("Dana") bertujuan untuk menyediakan pertumbuhan pendapatan dan modal dalam jangka sederhana hingga panjang, dan sebarang pendapatan yang dibayar akan dilaburkan semula ke dalam Dana. Dana ini bertujuan untuk memberi pendedahan kepada pelbagai portfolio yang terdiri terutamanya daripada ekuiti Asia dan sekuriti pendapatan tetap Asia.

Pada permulaan, dana ini akan melabur ke dalam Schroder Asian Income (SGD Class), yang merupakan Dana Sasaran. Dana ini juga boleh melabur di dalam dana-dana lain dengan objektif yang sama yang mungkin boleh didapati pada masa akan datang.

Fund Details / 基金详情 / Maklumat Terperinci Dana

Investment Manager / 投资经理 / Pengurus Pelaburan

Prudential Assurance Malaysia Berhad
马来西亚保诚保险有限公司

Inception Date / 基金设立日 / Tarikh Diterbitkan

16/08/2016

Current Fund Size / 目前所管理的基金数额 / Saiz Dana Terkini

RM20,608,306.68

Annual Fund Management Charge / 常年管理费 / Caj Pengurusan Dana Tahunan

Up to 1.50% p.a.

Current NAV / 目前的净资产值 / NAB Terkini

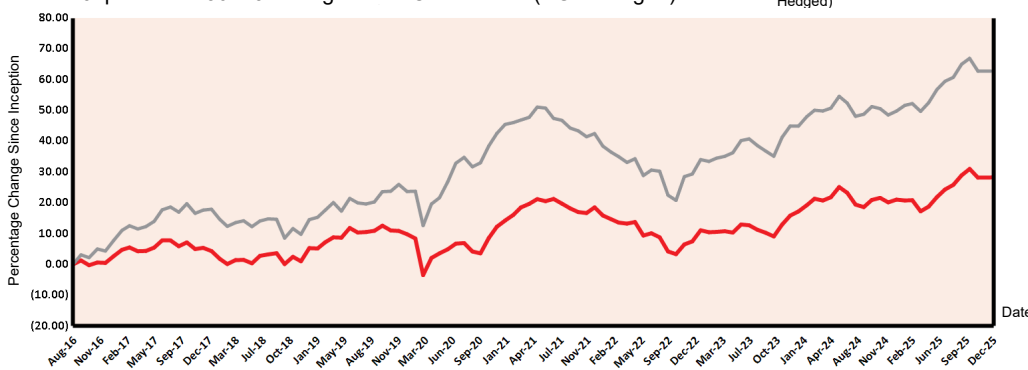
RM0.64135

How the Fund has performed / 基金表现 / Prestasi Dana

Performance Graph / 表现图表 / Jaduan Prestasi Dana

PRULink Asian Multi-Asset Fund vs 50% MSCI AC Asia Pacific ex Japan Net + 50% JP Morgan Asia Credit Index (SGD Hedged)

PRULink Asian Multi-Asset Fund
50% MSCI AC Asia Pacific ex Japan Net + 50% JP Morgan Asia Credit Index (SGD Hedged)



Total Price Movement Over the Following Periods / 各期限总价差 / Jumlah Pergerakan Harga Dalam Tempoh Tersebut

	1 month	3 months	6 months	1 year	3 years	5 years	Since Inception
Price Movement / 价差 / Pergerakan Harga	0.06%	-0.53%	5.23%	6.74%	19.32%	14.30%	28.27%
Benchmark / 基准指标 / Penanda Aras	0.01%	-1.36%	3.80%	9.59%	25.82%	14.21%	62.79%
Outperformance / 表现对比 / Perbezaan Prestasi	0.05%	0.83%	1.43%	-2.85%	-6.50%	0.09%	-34.52%


Source / 资料来源 / Sumber: Schroder Investment Management (Singapore) Ltd, 31 December 2025

For more information on benchmark kindly refer to / 有关基准的更多详情，请参考 / Untuk maklumat lanjut berkenaan penanda aras, sila layari www.msci.com and www.jpmorganindices.com/indices/listing

Where the Fund invests

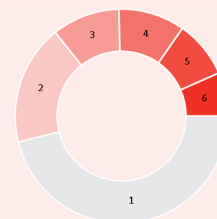
基金投资所在

Komposisi Pelaburan Dana



Asset Allocation / 资产配置 / Peruntukan Aset

	% NAV
1 Schroder Asian Income (SGD Class)	99.23
2 Cash, Deposits & Others	0.77



Country Allocation / 国家分析 / Peruntukan Negara

	% NAV
1 Others / 其他	45.74
2 China / 中国	18.06
3 India / 印度	10.22
4 Taiwan / 台湾	10.02
5 Hong Kong / 香港	8.63
6 Korea / 韩国	6.55

Top Holdings / 最大持股 / Pegangan Teratas

	%
1 Taiwan Semiconductor Manufacturing	2.48
2 China Construction Bank Corp h	1.89
3 Dbs Group Holdings Ltd	1.69
4 Hon Hai Precision Industry Ltd	1.69
5 Mediatek Inc	1.39

All data is as of 31 December 2025 unless otherwise stated

除非另有说明，否则以下皆属截至2025年12月31日的数据

Semua data seperti pada 31 Disember 2025 melainkan jika dinyatakan

Monthly Update / 每月简报 / Peningkatan Bulanan

Market Review / 市场回顾 / Tinjauan Bulanan

Asia Pacific ex-Japan equities ended 2025 with a positive note, despite the onset of a holiday-shortened period characterized by low trading volumes and cautious investor positioning. Korea and Taiwan led gains, as semiconductor giants surged on robust AI-driven demand for high-bandwidth memory and advanced chips. In contrast, China was the region's largest detractor. Despite targeted policy measures and brief rallies in technology stocks, market sentiment remained subdued due to softer economic data, property sector challenges and persistent investor caution.

In fixed income, markets presented a complex picture. Government bond yields generally rose, particularly at longer maturities, leading to steeper yield curves across several major markets. The US 10-year Treasury yield rose by 15bps, closing the month near 4.17% amid stronger-than-expected US economic data and renewed concerns about persistent inflation.

亚太（日本除外）股市以正面之姿为2025年画上句点，无视于临近假期而有所减少的交易次数，导致交易量走低，投资者也持谨慎的投资态度。韩国与台湾领涨，因为半导体巨头股价飙升，受益于强稳的人工智能驱动高带宽内存和先进芯片需求。相反的，中国乃是该区域拖累基金回酬的最大因素。无视于定向政策以及科技股的短暂扬势，市场情绪依然低迷，因为受到经济数据疲软、房地产困境以及投资者持续谨慎的态度所影响。

固定收益市场呈现复杂状态。政府债券回酬普遍上升，长期债券尤为显著，导致多个主要市场的回酬曲线趋斜。美国10年期国债回酬攀升15基点，月杪以近4.17%的水平作收，主要是经济数据超越预期，而且市场再次关注于持久性通胀的重来。

Ekuiti Asia Pasifik luar Jepun mengakhiri tahun 2025 dengan nota positif, meskipun pemendakan tempoh cuti mula-mulanya dicirikan oleh jumlah dagangan yang rendah dan kedudukan pelabur yang berhati-hati. Korea dan Taiwan menerajui keuntungan, apabila gergasi semikonduktor melonjak berikutan kukuhnya permintaan yang didorong AI ke atas memori jalur lebar tinggi dan cip canggih. Sebaliknya, China merupakan penggugat prestasi terbesar di rantau ini. Meskipun langkah dasar yang disasarkan dan kenaikan singkat stok teknologi, sentimen pasaran kekal lembap disebabkan oleh data ekonomi yang lebih lemah, cabaran sektor hartanah dan pelabur berterusan melangkah dengan berhati-hati.

Meninjau pendapatan tetap, pasaran menunjukkan gambaran yang kompleks. Hasil bon kerajaan secara amnya meningkat, terutama sekali pada tempoh matang yang lebih panjang, lalu membawa kepada lengkung hasil yang lebih curam merentasi beberapa pasaran utama. Hasil Perbendaharaan 10 tahun AS meningkat 15 mata asas, menutup bulan hampir 4.17% di tengah-tengah data ekonomi AS yang lebih kukuh daripada jangkaan dan kebimbangan baharu tentang ketegaran inflasi.

Market Outlook / 市场展望 / Gambaran Bulanan

A supportive global macro backdrop should continue to support Asian assets going into 2026. Ample liquidity conditions, resilient regional growth and supportive policy stance are among supportive factors. The prospect of an extended Fed cutting cycle, alongside with a weakening US dollar, also creates a tailwind for Asian markets by easing financial conditions and making regional assets more attractive to global investors.

With inflation largely subdued across the region, policymakers have greater flexibility to implement pro-growth policies. We also see opportunities that the recovery can broaden out from the tech sector to non-tech sectors, as easing trade tensions and recovering US domestic demand becoming supportive of external demand recovery, in particular non-tech exports.

有利的全球宏观环境应能在2026年为亚洲资产继续提供扶持。充裕的流动资金、强稳的区域成长，以及扶持成长的政策立场，均构成利好因素。联储局降息周期延长的预期以及美元的走弱，为亚洲市场打造了有利的环境，这包括融资条件的放宽以及区域资产对全球投资者吸引力的提升。

鉴于区域通胀普遍得到抑制，政策制定者在实施促进成长的政策方面拥有更大的灵活性。随着贸易紧张局势的缓解以及美国内需的复苏提振了外围需求（尤其是非科技类出口），我们预期复苏态势将从科技领域向非科技行业扩展，而这过程制造了投资良机。

Latar belakang makro global yang memberangsangkan sepatutnya akan terus menyokong aset Asia menjelang tahun 2026. Keadaan kecairan yang lebih dari mencukupi, pertumbuhan serantau yang berdaya tahan dan pendirian dasar yang menyokong adalah antara faktor sokongan. Prospek kitaran pemotongan Rizab Persekutuan yang dipanjangkan, berserta dolar AS yang semakin lemah, turut menzahirkan dorongan terhadap pasaran Asia dengan pelonggaran keadaan kewangan lalu menjadikan aset serantau lebih menarik kepada pelabur global.

Dengan sebahagian besar inflasi yang rendah di seluruh rantau ini, penggubal dasar mempunyai fleksibiliti yang lebih besar untuk melaksanakan dasar pro-pertumbuhan. Kami juga melihat peluang pemulihan boleh disebar luas daripada sektor teknologi hingga sektor bukan teknologi, memandangkan pengenduran ketegangan perdagangan dan pemulihan permintaan domestik AS menjadi sokongan kepada pemulihan permintaan luaran, khususnya eksport bukan teknologi.

Fund Review & Strategy / 基金表现评论与投资策略 / Tinjauan dan Strategi Dana

The Fund returned 0.06% for the month, outperforming the benchmark return of 0.01% by 0.05%. Year-to-date, the fund returned 6.74%, underperforming the benchmark return of 9.59% by 2.85%.

The equity portfolio was the main driver of performance in December. Exposures in Korea market were a standout, where holdings in Korean chipmakers rallied strongly. This was fueled by a significant tightening in supply-demand dynamics, with AI-driven demand leading to a price increase for memory chips. Share price of Taiwan semiconductors also reached higher, benefiting from global technology upcycle inventory restocking. Conversely, the main detractor was exposures to China and India, where returns were weighed down by year-end profit-taking activities.

The fixed income portfolio slightly detracted. A stronger Singapore dollar detracted from returns on USD-denominated bonds, although this impact was partially mitigated by our hedges against the USD. Meanwhile, holdings in China internet platforms declined given the continued competition in cash subsidy and short-term earnings concerns. Conversely, holdings in high-yield Macau gaming sector contributed positively as tourist arrivals and gaming revenue continued to recover.

The Fund retains exposure to emerging market local currency bonds, as uncertain outlook of US foreign policy and twin deficits still point to medium-term weakness.

本基金在检讨月份的回酬为0.06%，超越0.01%的基准回酬0.05%。年度至今，本基金的回酬为6.74%，低于9.59%的基准回酬2.85%。

股项投资组合是12月基金回酬的主要推动力。韩国市场表现尤为突出，我们所持有的韩国芯片制造商强稳走升，得益于供需动力的显著收紧，人工智能驱动需求推动内存芯片价格上涨。台湾半导体股价同样攀升，受惠于全球科技的周期性补库。反观中国与印度市场的投资，年杪的套利活动拖累了回酬而成为负面影响基金回酬的主因。

固定收益投资组合略压低了基金表现，新元走强并削弱美元债券的回酬。本基金的美元对冲策略，部分抵消了有关的影响。与此同时，持久的现金补贴竞争以及短期盈利方面的担忧，使到中国互联网平台的定位带来不利的影响。相反的，随着游客到访量以及博彩收入之持续复苏，澳门博彩业高回酬债券的定位对基金回

All data is as of 31 December 2025 unless otherwise stated

除非另有说明，否则以下皆属截至2025年12月31日的数据

Semua data seperti pada 31 Disember 2025 melainkan jika dinyatakan

酬作出正面的贡献。

本基金保持了新兴市场地方货币债券的配置，因为美国外交政策前景不明，而且双赤字问题依旧指着中期疲软的方向。

Dana mencatat pulangan 0.06% pada bulan ini, mengatasi pulangan penanda aras 0.01% dengan perbezaan 0.05%. Sejak awal tahun sehingga bulan tinjauan, Dana mengembalikan 6.74%, tidak mengatasi pulangan penanda aras 9.59% dengan perbezaan 2.85%.

Portfolio ekuiti merupakan pemacu utama prestasi pada bulan Disember. Pendedahan dalam pasaran Korea paling ketara, bila mana pegangan dalam pembuat cip Korea meningkat dengan jitu. Peningkatan ini didorong oleh dinamik penyempitan penawaran-permintaan yang ketara, dengan permintaan dipacu AI mendorong kepada kenaikan harga cip memori. Harga saham semikonduktor Taiwan juga mencapai tahap yang lebih tinggi, mendapat manfaat daripada pertambahan inventori kitaran tinggi teknologi global. Sebaliknya, penjejas prestasi terbesar ialah pendedahan kepada China dan India, yang mana pulangan dibebani oleh aktiviti pengambilan untung akhir tahun.

Portfolio pendapatan tetap mengecil sedikit. Dolar Singapura yang lebih kukuh mengurangkan pulangan bon berdenominasi USD, walaupun sebahagian kesan ini dikurangkan oleh lindung nilai kami terhadap USD. Sementara itu, pegangan dalam platform internet China menghimpit prestasi lantaran persaingan subsidi tunai dan kebimbangan pendapatan jangka pendek. Sebaliknya, pegangan dalam sektor hasil tinggi perjudian Macau menyumbang secara positif apabila ketibaan pelancong dan hasil perjudian terus pulih.

Dana mengekalkan pendedahan kepada bon mata wang tempatan pasaran memuncol, memandangkan prospek dasar luar AS yang tidak menentu dan defisit berkembar masih menunjukkan kelemahan jangka sederhana.

Source / 资料来源 / Sumber: Fund Commentary, December 2025, Schroder Investment Management (Singapore) Ltd

Disclaimer

All data is as of last valuation date of the month.

PAMB: Investments are subject to investment risks including the possible loss of the principal amount invested. The value of the units may fall as well as rise. Past performances of the funds and that of the fund managers are not necessarily indicative of future performance. The price movements indicated are not reflective of the actual return on your investments (which are subject to your premium allocation rate and deduction charges). The actual return on your invested premiums may fluctuate based on the underlying performance of the investment-linked funds. Prudential Investment-linked products are not Shariah-compliant products. This leaflet is for illustrative purposes only. For further details on the terms and conditions, please refer to the policy document. For further details on how you can invest in these funds, please refer to the respective product brochures. In the event of any discrepancy between the information in this fact sheet and the policy document, the information in the policy document shall prevail. In case of discrepancy between the English, Bahasa Malaysia and Mandarin versions of this fact sheet, the English version shall prevail. The fund fact sheet of the Target Fund will be available at www.schroders.com/en/sg.

MSCI: The MSCI information may only be used for your internal use, may not be reproduced or disseminated in any form and may not be used as a basis for or a component of any financial instruments or products or indices. None of the MSCI information is intended to constitute investment advice or a recommendation to make (or refrain from making) any kind of investment decision and may not be relied on as such. Historical data and analysis should not be taken as an indication or guarantee of any future performance analysis, forecast or prediction. The MSCI information is provided on an "as is" basis and the user of this information assumes the entire risk of any use made of this information. MSCI, each of its affiliates and each other person involved in or related to compiling, computing or creating any MSCI information (collectively, the "MSCI Parties") expressly disclaims all warranties (including, without limitation, any warranties of originality, accuracy, completeness, timeliness, non-infringement, merchantability and fitness for a particular purpose) with respect to this information. Without limiting any of the foregoing, in no event shall any MSCI Party have any liability for any direct, indirect, special, incidental, punitive, consequential (including, without limitation, lost profits) or any other damages. (www.msci.com)

PAMB: 任何投资皆涉及投资风险，包括本金的损失。单位的价值可能会扬升也会走低。基金和基金经理过往的表现不可视为未来表现的指标。上述所示的回报并不反映您投资的真实回报(后者取决于您的保费分配率与费用)。您所投资的保费的真实回报将根据有关投资联结基金的表现而定。保诚投资联结保险产品系列并非符合回教法典的产品。您保费投资的真实回报可能会低于上述回报。本册子只供说明之用。欲进一步了解条款与细则，请参考保单文件。如何投资于这些基金的资料则载于产品册子。如果本说明书的资料与保单文件有所出入，将以保单文件者为准。若说明书的英文、马来文和中文版有差异则以英文版为准。有关目标基金的基金说明书，请浏览www.schroders.com/en/sg。

MSCI: MSCI信息仅供您本身及组织内部之用，因此不能以任何形式将之复制或传播，而且也不可作为任何金融工具或产品或指数的基础或组件。MSCI信息不可作为投资的建议，或作出(或不作)任何种类的投资决定的建议，并且也不可视作投资的依据。过往的数据和分析不可作为未来表现分析、预测或预报的指标或保证。MSCI信息乃是“按原样”提供，而使用者必须对使用信息的一切后果负责。编制、估算或创建一切MSCI信息的MSCI及其关联机构以及参与这些事项或与之有关的一切人士(统称为“MSCI各方”)，特此表明不对有关信息作出任何保证(包括但不限于对某特殊目的原创性、准确性、完整性、适时性、不侵权性、商业性及适用性的担保)。除上述内容外，MSCI各方在任何情况下均不会对直接、间接、特殊、偶然、惩罚性、后续的损失(包括但不限于利润的损失)或其他损失承担责任。(www.msci.com)

PAMB: Pelaburan adalah tertakluk kepada risiko-risiko pelaburan termasuk kemungkinan kehilangan jumlah wang pokok yang dilabur. Nilai unit mungkin naik ataupun jatuh. Prestasi masa dulu dana-dana atau pengurus-pengurus dana tidak semestinya mencerminkan prestasi masa depan. Pergerakan harga yang ditunjukkan tidak menggambarkan pulangan sebenar pelaburan anda (yang tertakluk kepada kadar peruntukan premium dan caj potongan). Pulangan sebenar ke atas premium yang anda labur mungkin berbeza, bergantung kepada prestasi dana-dana). Produk berkaitan pelaburan Prudential bukan merupakan produk yang mematuhi prinsip-prinsip Syariah. Risalah ini disediakan berdasarkan "sebagaimana adanya" dan pengguna maklumat tersebut mengambil alih keseluruhan risiko penggunaan maklumat yang berkenaan. MSCI, setiap ahli gabungannya dan setiap individu yang terlibat dalam atau berkaitan dengan menyusun, mengira atau membuat apa-apa maklumat MSCI (secara kolektif, "Pihak MSCI") dengan jelas menafikan semua waranti (termasuk, tidak terhad, sebarang waranti keaslian, ketepatan, kesempurnaan, ketepatan masa, tidak menyalahi, kebolehdagangan dan kesesuaian bagi tujuan tertentu) berkaitan dengan maklumat ini. Tanpa mengahadkan apa-apa yang disebutkan di atas, tiada satu keadaan pun Pihak MSCI patut menanggung sebarang liabiliti sama ada kerugian, langsung, tidak langsung, sampingan, hukuman, akibat (termasuk, dan tidak terhad ke atas kehilangan keuntungan) atau apa-apa ganti rugi lain. (www.msci.com)

MSCI: Maklumat MSCI hanya boleh digunakan untuk kegunaan dalaman organisasi anda, tidak boleh direproduksi atau disebarluaskan dalam sebarang bentuk dan tidak boleh digunakan sebagai asas untuk atau komponen bagi sebarang instrumen atau produk atau indeks kewangan. Tiada maklumat MSCI dimaksudkan untuk membentuk nasihat pelaburan atau cadangan untuk membuat (atau mengelakkan daripada membuat) apa-apa keputusan pelaburan dan tidak boleh disandarkan ke atasnya. Data dan analisa yang telah lalu tidak boleh di ambil sebagai petunjuk atau jaminan untuk sebarang analisa prestasi masa depan, ramalan atau telahan. Maklumat MSCI disediakan berdasarkan "sebagaimana adanya" dan pengguna maklumat tersebut mengambil alih keseluruhan risiko penggunaan maklumat yang berkenaan. MSCI, setiap ahli gabungannya dan setiap individu yang terlibat dalam atau berkaitan dengan menyusun, mengira atau membuat apa-apa maklumat MSCI (secara kolektif, "Pihak MSCI") dengan jelas menafikan semua waranti (termasuk, tidak terhad, sebarang waranti keaslian, ketepatan, kesempurnaan, ketepatan masa, tidak menyalahi, kebolehdagangan dan kesesuaian bagi tujuan tertentu) berkaitan dengan maklumat ini. Tanpa mengahadkan apa-apa yang disebutkan di atas, tiada satu keadaan pun Pihak MSCI patut menanggung sebarang liabiliti sama ada kerugian, langsung, tidak langsung, sampingan, hukuman, akibat (termasuk, dan tidak terhad ke atas kehilangan keuntungan) atau apa-apa ganti rugi lain. (www.msci.com)