

PRULink Asia Pacific Dynamic Income Fund



All data is as of 31 December 2025 unless otherwise stated

除非另有说明，否则以下皆属截至2025年12月31日的数据

Semua data seperti pada 31 Disember 2025 melainkan jika dinyatakan

Objective / 目标 / Objektif Dana

PRULink Asia Pacific Dynamic Income Fund ("The Fund") aims to provide stable return and achieve medium to long term capital appreciation by investing primarily in Asia Pacific ex-Japan region assets including equities, equity-related securities, debt securities, deposits or any other financial instruments directly, and/or indirectly through the use of any funds such as investment-linked funds set up by us, collective investment schemes and/or exchange traded funds

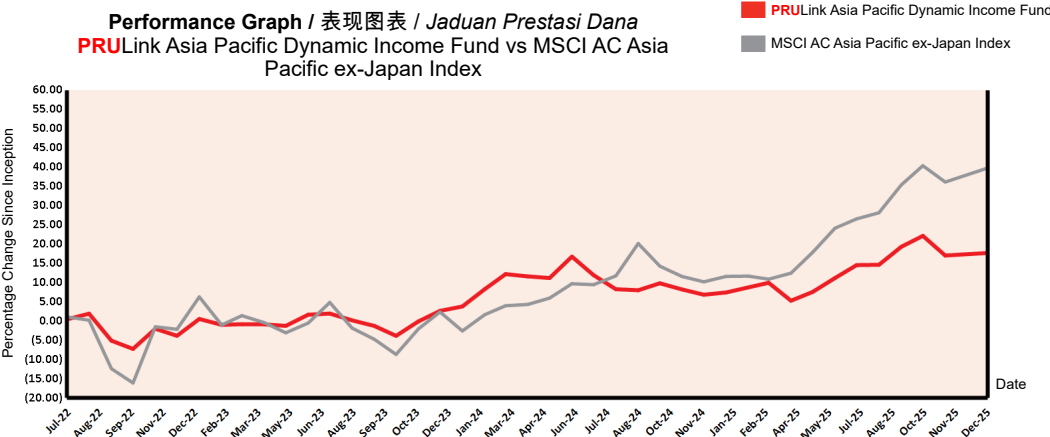
PRULink Asia Pacific Dynamic Income Fund ("本基金") 旨在透过直接和/或间接使用由我们设立的投资连结基金、集体投资计划和/或交易所交易基金等任何基金，主要投资于亚太区（日本除外）区域资产，包括股票、股票相关证券、债券、存款、货币或任何其它金融工具，以提供稳定回报并达成中长期资本增长。

PRULink Asia Pacific Dynamic Income Fund ("Dana") bertujuan untuk menyediakan pulangan yang stabil dan mencapai peningkatan modal jangka sederhana hingga panjang dengan melabur terutamanya di rantau Asia Pasifik tidak termasuk Jepun melalui ekuiti, sekuriti berkaitan ekuiti, sekuriti hutang, deposit atau mana-mana instrumen kewangan yang lain secara langsung, dan/atau tidak langsung menerusi penggunaan mana-mana dana seperti dana-dana berkaitan pelaburan yang kami tubuhkan, skim pelaburan kolektif dan/atau pertukaran dana yang diniagakan.

Fund Details / 基金详情 / Maklumat Terperinci Dana

Investment Manager / 投资经理 / Pengurus Pelaburan	Prudential Assurance Malaysia Berhad 马来西亚保诚保险有限公司
Inception Date / 基金设立日 / Tarikh Diterbitkan	18/07/2022
Current Fund Size / 目前所管理的基金数额 / Saiz Dana Terkini	RM322,843,288.55
Annual Fund Management Charge / 常年管理费 / Caj Pengurusan Dana Tahunan	1.50% p.a.
Current NAV / 目前的净资产值 / NAB Terkini	RM0.58847

How the Fund has performed / 基金表现 / Prestasi Dana




Total Price Movement Over the Following Periods / 各期限总价差 / Jumlah Pergerakan Harga Dalam Tempoh Tersebut

	1 month	3 months	6 months	1 year	3 years	5 years	Since Inception
Price Movement / 价差 / Pergerakan Harga	0.57%	-1.34%	5.86%	10.15%	22.38%	NA	17.69%
Benchmark / 基准指标 / Penanda Aras	2.67%	3.25%	12.60%	26.83%	42.83%	9.07%	39.77%
Outperformance / 表现对比 / Perbezaan Prestasi	-2.10%	-4.59%	-6.74%	-16.68%	-20.45%	NA	-22.08%

Source / 资料来源 / Sumber: Principal Asset Management Berhad, 31 December 2025

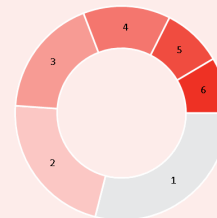
For more information on benchmark kindly refer to / 有关基准的更多详情，请参考 / Untuk maklumat lanjut berkenaan penanda aras, sila layari www.msci.com

Where the Fund invests 基金投资所在 Komposisi Pelaburan Dana



Asset Allocation 资产配置 / Peruntukan Aset

	% NAV
1 Principal Asia Pacific Dynamic Income Fund - Class MYR	100.20
2 Cash, Deposits & Others	-0.20



Country Allocation 国家分析 / Peruntukan Negara

	% NAV
1 Others / 其他	29.06
2 Hong Kong Sar China	22.15
3 Taiwan / 台湾	18.11
4 South Korea / 南韩	13.30
5 United States / 美国	9.11
6 India / 印度	8.48

Top Holdings 最大持股 / Pegangan Teratas

	%
1 Taiwan Semiconductor Manufacturing	10.42
2 Tencent Holdings Ltd	7.85
3 Samsung Electronics Co Ltd	5.45
4 Alibaba Group Holding Ltd	3.95
5 Reliance Industries Ltd	3.35

All data is as of 31 December 2025 unless otherwise stated

除非另有说明，否则以下皆属截至2025年12月31日的数据

Semua data seperti pada 31 Disember 2025 melainkan jika dinyatakan

Monthly Update / 每月简报 / Peningkatan Bulanan

Market Review / 市场回顾 / Tinjauan Bulanan

The MSCI AC Asia Pacific ex Japan Index closed the year with another advance of 2.7% in December, and a total return of 26.8% for the year in USD terms. Korea and Taiwan clocked the highest returns for the year 2025, mainly driven by news flow on AI investment which was guided higher a few times.

However, ASEAN countries and India lagged during the year. The USD depreciated by 9.4% YoY as of 31 Dec 25. The US 10-year bond yields declined by 40bps in 2025 to end at 4.17%. Commodity prices continue to surge with LME copper price surging 10.9% in December and LME aluminium price rose 4.4%. The US economy continues to show resilience. November CPI in the US came in lower than expected with annual headline rate at 2.7%. This raises the likelihood of further easing in 2026, more than the one rate cut penciled in the Fed's dot plot. Any further signs of a cooling labour market would lead to more rate cuts.

MSCI亚太（日本除外）指数12月再涨2.7%，全年总回报（以美元为单位）达26.8%。韩国与台湾在2025年取得最高的涨幅，主要受人工智能投资相关消息所推动，其指引因之上调了数次。

尽管如此，东盟国家与印度在年内表现滞后。截至2025年12月31日，美元年对年贬值9.4%。美国10年期国债回报全年回落40基点，收以4.17%。原产品价格持续飙升，伦敦金属交易所铜价12月暴涨10.9%，铝价攀4.4%。美国经济持续显现强势。11月的美国消费者物价指数（CPI）低于预期，全年通胀率为2.7%。这提高了2026年进一步加息的可能性，超越联储局点阵图所预测的单一加息次数。若人力市场进一步降温则会引发更多的降息。

Indeks MSCI AC Asia Pacific ex Japan menutup tahun ini dengan peningkatan sebanyak 2.7% pada bulan Disember, dan jumlah pulangan sebanyak 26.8% bagi tahun ini dalam terma USD. Korea dan Taiwan mencatatkan pulangan tertinggi di tahun 2025, didorong terutamanya oleh aliran berita mengenai pelaburan AI yang dipandu lebih tinggi beberapa kali.

Namun begitu, negara-negara ASEAN dan India ketinggalan sepanjang tahun. USD menyusut nilai sebanyak 9.4% YoY pada 31 Dis 25. Hasil bon 10 tahun AS susut 40 mata asas pada tahun 2025 lalu berakhir pada 4.17%. Harga komoditi terus melonjak dengan harga tembaga LME melonjak 10.9% pada bulan Disember dan harga aluminium LME naik 4.4%. Ekonomi AS terus menunjukkan daya tahan. CPI November di AS berada pada tahap yang lebih rendah daripada jangkaan dengan kadar keseluruhan tahunan pada 2.7%. Hal ini meningkatkan kemungkinan pelonggaran selanjutnya pada tahun 2026, dengan lebih daripada satu penurunan kadar faedah digambarkan dalam plot titik Fed. Apa-apa petanda lanjut tentang pasaran guna tenaga yang semakin menyujuk akan mendorong kepada kekerapan penurunan kadar faedah.

Market Outlook / 市场展望 / Gambaran Bulanan

Earnings growth for 2026 is expected to be strong at close to 19% for Asia. Earnings upward revisions have been significant in Korea and Taiwan due to upgrades seen in Information Technology sector.

Asian equities should do well in 2026 supported by easy monetary conditions, earnings growth, and further improvement in governance and shareholder returns policies. The portfolio focuses on companies demonstrating market leadership, durable competitive advantages, strong free cashflows generation and improving capital management. We remain constructive on financials, industrials, alongside technology leaders in internet platforms and semiconductors.

2026年亚洲的盈利成长预计会在强稳的19%左右。资讯科技领域的上调导致韩国与台湾的盈利增幅显著。

在宽松的货币政策、有所成长的盈利，以及公司治理与股东回报政策持续改善的扶持下，2026年的亚洲股市有望表现良好。本投资组合的重点在于具备市场领导力、持久竞争优势、强稳自由现金流以及不断优化的资本管理能力的企业。我们持续看好金融和工业领域，以及互联网平台与半导体领域的科技龙头企业。

Pertumbuhan pendapatan bagi tahun 2026 dijangka kukuh, menghampiri 19% buat Asia. Semakan menaik pendapatan adalah ketara di Korea dan Taiwan disebabkan oleh peningkatan yang dilihat dalam sektor Teknologi Maklumat.

Ekuiti Asia dijangka akan memberikan prestasi yang baik pada tahun 2026, disokong oleh keadaan monetari yang mudah, pertumbuhan pendapatan, dan kelangsungan penambahbaikan tadbir urus dan dasar pulangan kepada pemegang saham. Portfolio ini memberi tumpuan kepada syarikat yang menunjukkan kepimpinan pasaran, kelebihan daya saing yang tahan lama, penjaan aliran tunai yang mengucur dan penambahbaikan pengurusan modal. Pandangan kami tetap konstruktif terhadap kewangan, perindustrian, di samping peneraju teknologi dalam platform internet dan semikonduktor.

Fund Review & Strategy / 基金表现评论与投资策略 / Tinjauan dan Strategi Dana

The Fund returned 0.57% for the month, underperforming the benchmark return of 2.67% by 2.10%. Year-to-date, the fund returned 10.15%, underperforming the benchmark return of 26.83% by 16.68%.

In terms of sector allocation, our allocation into Information Technology was the main driver for positive performance in December 2025 while stock selection in Financials, Consumer Discretionary, and Communication services weighed on fund performance.

Investments in Taiwan Semiconductor Manufacturing, SK Hynix and Samsung Electronics helped performance as the market gained confidence on the demand for AI applications and its continued capex spend. Conversely, holdings in China consumer sector such as Alibaba, and Tencent weighed on performance.

In terms of country allocation, investments in Taiwan ROC and Korea contributed positively, while our stocks in India and Hong Kong detracted.

Hence, diversification is key and the need to balance between "growth" and "value". The Fund is invested in value and high dividend yielders across telecoms, consumer staples, materials, real estate and financials, while also invested in companies with more visible growth in technology, healthcare, industrials and internet platforms.

本基金在检讨月份的回酬为0.57%，低于2.67%的基准回酬2.10%。年度至今，本基金的回酬为10.15%，低于26.83%的基准回酬16.68%。

领域配置而言，资讯科技领域的配置是2025年12月正回酬的主要驱动力，而金融、可选消费品以及通讯服务的股项遴选拖累了基金表现。

Taiwan Semiconductor Manufacturing, SK Hynix与Samsung Electronics的投资有助于提升基金回酬，因为市场对人工智能应用需求以及持续性资本开销的信心有所增强。相反的，Alibaba、Tencent等中国消费领域的定位不利于基金表现。

国家配置方面，台湾与韩国的投资对基金回酬作出正面的贡献，印度与香港的定位则负面影响了业绩。

有鉴于此，多元化投资至关重要，并且需要在“成长”与“价值”之间保持平衡。本基金投资于电信、必需消费品、原料、房地产与金融领域的价值股以及高股息股项。同时也投资于科技、医疗保健、工业与互联网平台领域中具备更明确成长潜能的公司。

All data is as of 31 December 2025 unless otherwise stated

除非另有说明，否则以下皆属截至2025年12月31日的数据

Semua data seperti pada 31 Disember 2025 melainkan jika dinyatakan

Dana menghulurkan pulangan 0.57% pada bulan ini, tidak mengatasi pulangan penanda aras 2.67% dengan perbezaan 2.10%. Sejak awal tahun sehingga bulan tinjauan, Dana mengembalikan 10.15%, tidak mengatasi pulangan penanda aras 26.83% dengan perbezaan 16.68%.

Dari segi peruntukan sektor, peruntukan kami dalam Teknologi Maklumat merupakan pemacu utama prestasi positif pada Disember 2025 manakala pemilihan stok dalam Kewangan, Pengguna Bukan Keperluan dan Perkhidmatan Komunikasi menghimpit prestasi Dana.

Pelaburan dalam Taiwan Semiconductor Manufacturing, SK Hynix dan Samsung Electronics membantu prestasi apabila pasaran memperoleh keyakinan terhadap permintaan ke atas aplikasi AI dan perbelanjaan capex yang berterusan. Sebaliknya, pegangan dalam sektor pengguna China seperti Alibaba dan Tencent menjejaskan prestasi.

Dari segi peruntukan negara, pelaburan di Taiwan ROC dan Korea menyumbang secara positif, manakala stok kami di India dan Hong Kong menjejaskan prestasi.

Justeru, kepelbagaian itu penting dan keperluan untuk mengimbangi antara "pertumbuhan" dan "nilai". Dana dilaburkan dalam nilai dan hasil dividen yang tinggi merentasi telekomunikasi, pengguna asasi, bahan, hartanah dan kewangan, sambil melabur dalam syarikat dengan keterlihatan pertumbuhan yang lebih ketara dalam teknologi, penjagaan kesihatan, perindustrian dan platform internet.

Source / 资料来源 / Sumber: Fund Commentary, December 2025, Principal Asset Management Berhad

Disclaimer

All data is as of last valuation date of the month.

PAMB: Investments are subject to investment risks including the possible loss of the principal amount invested. The value of the units may fall as well as rise. Past performances of the funds and that of the fund managers are not necessarily indicative of future performance. The price movements indicated are not reflective of the actual return on your investments (which are subject to your premium allocation rate and deduction charges). The actual return on your invested premiums may fluctuate based on the underlying performance of the investment-linked funds. Prudential Investment-linked products are not Shariah-compliant products. This leaflet is for illustrative purposes only. For further details on the terms and conditions, please refer to the policy document. For further details on how you can invest in these funds, please refer to the respective product brochures. In the event of any discrepancy between the information in this fact sheet and the policy document, the information in the policy document shall prevail. In case of discrepancy between the English, Bahasa Malaysia and Mandarin versions of this fact sheet, the English version shall prevail. The fund fact sheet of the Target Fund will be available at <http://www.jpmorganassetmanagement.lu/en>

MSCI: The MSCI information may only be used for your internal use, may not be reproduced or disseminated in any form and may not be used as a basis for or a component of any financial instruments or products or indices. None of the MSCI information is intended to constitute investment advice or a recommendation to make (or refrain from making) any kind of investment decision and may not be relied on as such. Historical data and analysis should not be taken as an indication or guarantee of any future performance analysis, forecast or prediction. The MSCI information is provided on an "as is" basis and the user of this information assumes the entire risk of any use made of this information. MSCI, each of its affiliates and each other person involved in or related to compiling, computing or creating any MSCI information (collectively, the "MSCI Parties") expressly disclaims all warranties (including, without limitation, any warranties of originality, accuracy, completeness, timeliness, non-infringement, merchantability and fitness for a particular purpose) with respect to this information. Without limiting any of the foregoing, in no event shall any MSCI Party have any liability for any direct, indirect, special, incidental, punitive, consequential (including, without limitation, lost profits) or any other damages. (www.msci.com)

PAMB: 任何投资皆涉及投资风险，包括本金的损失。单位的价值可能会扬升也会走低。基金和基金经理过往的表现不可视为未来表现的指标。上述所示的回报并不反映您投资的真实回报(后者取决于您的保费分配率与费用)。您所投资的保费的真实回报将根据有关投资联结基金的表现而定。保诚投资联结保险产品系列并非符合回教法典的产品。您保费投资的真实回报可能会低于上述回报。本册子只供说明之用。欲进一步了解条规与细则，请参考保单文件。如何投资于这些基金的资料则载于产品册子。如果本说明书的资料与保单文件有所出入，将以保单文件者为准。若说明书的英文、马来文和中文版有差异则以英文版为准。有关目标基金的基金说明书，请浏览<http://www.jpmorganassetmanagement.lu/en>

MSCI: MSCI信息仅供您本身及组织内部之用，因此不能以任何形式将之复制或传播，而且也不可作为任何金融工具或产品或指数的基础或组件。MSCI信息不可作为投资的建议，或作出（或不作）任何种类的投资决定的建议，并且也不可视作投资的依据。过往的数据和分析不可作为未来表现分析、预测或预报的指标或保证。MSCI信息乃是“按原样”提供，而使用者必须对使用信息的一切后果负责。编制、估算或创建一切MSCI信息的MSCI和其关联机构以及参与这些事项或与之有关的一切人士（统称为“MSCI各方”），特此表明不对有关信息作出任何保证（包括但不限于对某特殊目的原创性、准确性、完整性、适时性、不侵权性、商业性及适用性的担保）。除上述内容外，MSCI各方在任何情况下均不会对直接、间接、特殊、偶然、惩罚性、后续的损失（包括但不限于利润的损失）或其他损失承担责任。（www.msci.com）

PAMB: Pelaburan adalah tertakluk kepada risiko-risiko pelaburan termasuk kemungkinan kehilangan jumlah wang pokok yang dilabur. Nilai unit mungkin naik ataupun jatuh. Prestasi masa lalu dana-dana atau pengurus-pengurus dana tidak semestinya mencerminkan prestasi masa depan. Pergerakan harga yang ditunjukkan tidak menggambarkan pulangan sebenar pelaburan anda (yang tertakluk kepada kadar peruntukan premium dan caj potongan). Pulangan sebenar ke atas premium yang anda labur mungkin berbeza, bergantung kepada prestasi dana-dana). Produk berkaitan pelaburan Prudential bukan merupakan produk yang mematuhi prinsip-prinsip Syariah. Risalah ini disediakan berdasarkan "sebagaimana adanya" dan pengguna maklumat tersebut mengambil alih keseluruhan risiko penggunaan maklumat yang berkenaan. MSCI, setiap ahli gabungannya dan setiap individu yang terlibat dalam atau berkaitan dengan menyusun, mengira atau membuat apa-apa maklumat MSCI (secara kolektif, "Pihak MSCI") dengan jelas menafikan semua waranti (termasuk, tidak terhad, sebarang waranti keaslian, ketepatan, kesempurnaan, ketepatan masa, tidak menyalahi, kebolehdagangan dan kesesuaian bagi tujuan tertentu) berkaitan dengan maklumat ini. Tanpa mengahadkan apa-apa yang disebutkan di atas, tiada satu keadaan pun Pihak MSCI patut menanggung sebarang liabiliti sama ada kerugian, langsung, tidak langsung, sampingan, hukuman, akibat (termasuk, dan tidak terhad ke atas kehilangan keuntungan) atau apa-apa ganti rugi lain. (www.jpmorganassetmanagement.lu/en)

MSCI: Maklumat MSCI hanya boleh digunakan untuk kegunaan dalaman organisasi anda, tidak boleh direproduksi atau disebarluaskan dalam sebarang bentuk dan tidak boleh digunakan sebagai asas untuk atau komponen bagi sebarang instrumen atau produk atau indeks kewangan. Tiada maklumat MSCI dimaksudkan untuk membentuk nasihat pelaburan atau cadangan untuk membuat (atau mengelakkan daripada membuat) apa-apa keputusan pelaburan dan tidak boleh disandarkan ke atasnya. Data dan analisa yang telah lalu tidak boleh di ambil sebagai petunjuk atau jaminan untuk sebarang analisa prestasi masa depan, ramalan atau telahan. Maklumat MSCI disediakan berdasarkan "sebagaimana adanya" dan pengguna maklumat tersebut mengambil alih keseluruhan risiko penggunaan maklumat yang berkenaan. MSCI, setiap ahli gabungannya dan setiap individu yang terlibat dalam atau berkaitan dengan menyusun, mengira atau membuat apa-apa maklumat MSCI (secara kolektif, "Pihak MSCI") dengan jelas menafikan semua waranti (termasuk, tidak terhad, sebarang waranti keaslian, ketepatan, kesempurnaan, ketepatan masa, tidak menyalahi, kebolehdagangan dan kesesuaian bagi tujuan tertentu) berkaitan dengan maklumat ini. Tanpa mengahadkan apa-apa yang disebutkan di atas, tiada satu keadaan pun Pihak MSCI patut menanggung sebarang liabiliti sama ada kerugian, langsung, tidak langsung, sampingan, hukuman, akibat (termasuk, dan tidak terhad ke atas kehilangan keuntungan) atau apa-apa ganti rugi lain. (www.msci.com)