

PRULink Global Growth Fund

All data is as of 31 January 2026 unless otherwise stated
 除非另有说明，否则以下皆属截至2026年1月31日的数据
 Semua data seperti pada 31 Januari 2026 melainkan jika dinyatakan

Objective / 目标 / Objektif Dana

PRULink Global Growth Fund ("the Fund") aims to generate long-term returns through investing primarily into a portfolio of assets globally including equities, equity-related securities, deposits, currencies, derivatives or any other financial instruments directly, and/or indirectly through the use of any funds.

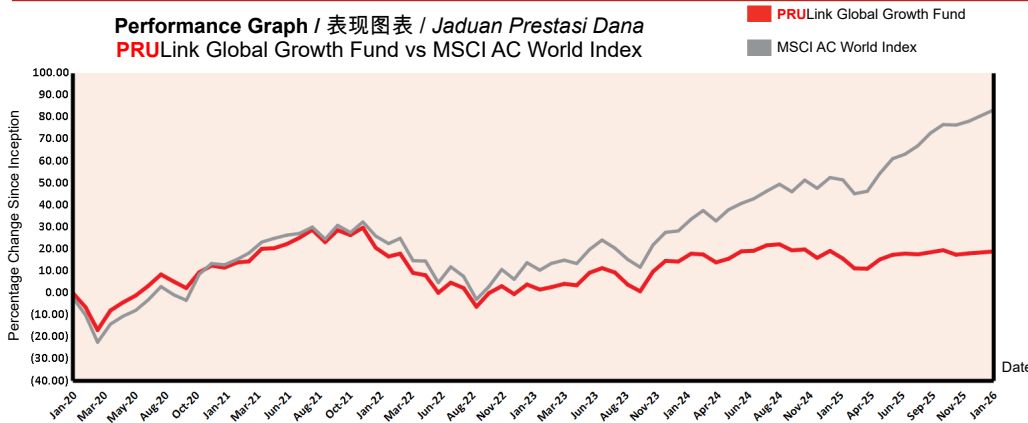
PRULink Global Growth Fund ("本基金") 旨在直接及/或间接通过任何基金，主要投资于一项全球资产投资组合，包括股票、股票相关证券、存款、货币、衍生证券或任何其他金融工具，以赚取长期回报。

PRULink Global Growth Fund ("Dana") bertujuan untuk menjana pulangan jangka masa panjang dengan melabur terutamanya dalam portfolio aset-aset global termasuk ekuiti, sekuriti berkaitan ekuiti, deposit, mata wang, derivatif atau mana-mana instrumen kewangan yang lain secara langsung, dan/atau tidak langsung menerusi penggunaan mana-mana dana.

Fund Details / 基金详情 / Maklumat Terperinci Dana

Investment Manager / 投资经理 / Pengurus Pelaburan	Prudential Assurance Malaysia Berhad 马来西亚保诚保险有限公司
Inception Date / 基金设立日 / Tarikh Diterbitkan	01/01/2020
Current Fund Size / 目前所管理的基金数额 / Saiz Dana Terkini	RM538,264,424.14
Annual Fund Management Charge / 常年管理费 / Caj Pengurusan Dana Tahunan	1.50% p.a.
Current NAV / 目前的净资产值 / NAB Terkini	RM0.59455

How the Fund has performed / 基金表现 / Prestasi Dana




Total Price Movement Over the Following Periods / 各期限总价差 / Jumlah Pergerakan Harga Dalam Tempoh Tersebut

	1 month	3 months	6 months	1 year	3 years	5 years	Since Inception
Price Movement / 价差 / Pergerakan Harga	0.75%	-0.49%	0.81%	-0.22%	14.46%	6.60%	18.91%
Benchmark / 基准指标 / Penanda Aras	2.92%	3.78%	12.33%	20.16%	61.06%	62.43%	83.28%
Outperformance / 表现对比 / Perbezaan Prestasi	-2.17%	-4.27%	-11.52%	-20.38%	-46.60%	-55.83%	-64.37%

Source / 资料来源 / Sumber: UOBAM, 31 January 2026

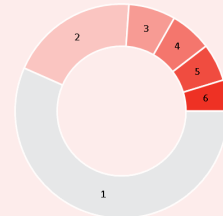
For more information on benchmark kindly refer to / 有关基准的更多详情，请参考 / Untuk maklumat lanjut berkenaan penanda aras, sila layari www.msci.com

Where the Fund invests 基金投资所在 Komposisi Pelaburan Dana



Asset Allocation 资产配置 / Peruntukan Aset

	% NAV
1 United Global Quality Equity Fund - MYR Hedged Class	99.76
2 Cash, Deposits & Others	0.24



Country Allocation 国家分析 / Peruntukan Negara

	% NAV
1 United States / 美国	56.45
2 Others / 其他	19.47
3 Netherlands / 荷兰	7.12
4 Taiwan / 台湾	6.34
5 Japan / 日本	5.69
6 Ireland / 爱尔兰	4.68

Top Holdings 最大持股 / Pegangan Teratas

	%
1 Taiwan Semiconductor Manufacturing	6.34
2 Apple Inc	5.37
3 Amphenol Corp	3.47
4 Nvidia Corp	3.38
5 Visa Inc	3.31

All data is as of 31 January 2026 unless otherwise stated
除非另有说明，否则以下皆属截至2026年1月31日的数据
Semua data seperti pada 31 Januari 2026 melainkan jika dinyatakan

Monthly Update / 每月简报 / Peningkatan Bulanan

Market Review / 市场回顾 / Tinjauan Bulanan

Global equities rose in January as investors processed the implications of geopolitical tensions, the future path of interest rates, and the results of a new earnings season.

As expected, the Federal Reserve held interest rates steady at its policy meeting in January after three consecutive cuts late last year, citing a strong domestic economy, tentative signs of stabilization in the labor market, and abating risks from inflation. Notably, the announcement that Kevin Warsh, a critic of the Fed, had been nominated to replace Jerome Powell as Chair when his term expires in May received a muted response from markets, suggesting that many investors expected the US central bank to keep interest rates elevated in the near term.

News that the US was considering military action against Iran and might impose additional tariffs on eight European countries amid a dispute over Greenland contributed to volatility during the period.

The AI trade continued to have an influence on market performance, though there are signs that markets are broadening out as investors become more selective and rotated to previously underappreciated areas of the market.

全球股市在1月上漲，投資者消化了地理政治緊張局勢的影響、利率的未來走向以及新一輪財報季的結果。

一如預期，聯儲局在1月的政策會議上維持利率不變，此前他們在去年初連續3次降息。聯儲局指出，美國國內經濟強穩，人力市場出現初步穩定的跡象，通膨風險也正在消退。值得注意的是，市場對聯儲局批評者凱文·沃什被提名接替鮑威爾擔任主席（鮑威爾任期將於5月屆滿）的消息反應平淡，顯示出多數投資者預期聯儲局短期內將維持較高的利率水平。

美國之考慮對伊朗採取軍事行動以及因格陵蘭島爭端可能會對8個歐洲國家加征關稅的消息，加劇了檢討期間的市場波動。

人工智能交易持續影響市場表現，即使隨著投資者日益審慎選投資並轉向此前被低估的領域，市場現出擴展的跡象。

Ekuiti global meningkat pada bulan Januari apabila pelabur memproses implikasi ketegangan geopolitik, laluan kadar faedah masa depan dan keputusan musim pendapatan baharu.

Seperti yang diduga, Rizab Persekutuan mengekalkan kestabilan kadar faedah pada mesyuarat dasarnya di bulan Januari selepas tiga pemotongan berturut-turut lewat tahun lalu, memetik ekonomi domestik yang kukuh, tanda-tanda sementara penstabilan pasaran guna tenaga, dan pengurangan risiko daripada inflasi. Khususnya, pengumuman bahawa Kevin Warsh, seorang pengkritik Fed, telah dicalonkan untuk menggantikan Jerome Powell sebagai Pengerusi apabila penggalnya tamat pada bulan Mei menerima respon yang dingin daripada pasaran, menunjukkan bahawa ramai pelabur menjangkakan bank pusat AS akan mengekalkan kadar faedah yang tinggi dalam jangka masa terdekat.

Berita bahawa AS sedang mempertimbangkan tindakan ketenteraan terhadap Iran dan mungkin mengenakan tarif tambahan ke atas lapan negara Eropah di tengah-tengah pertikaian mengenai Greenland menyumbang kepada volatiliti dalam tempoh tersebut.

Perdagangan AI terus memberi pengaruh terhadap prestasi pasaran, walaupun terdapat tanda-tanda bahawa pasaran semakin meluas apabila pelabur menjadi lebih selektif dan beralih ke kawasan pasaran yang sebelum ini dipandang sepi.

Market Outlook / 市场展望 / Gambaran Bulanan

We continue to focus on owning the highest quality companies globally. The fundamentals of our companies remain compelling, and valuations have become increasingly supportive following a significant de-rating. This dynamic has created uncommon valuation opportunities. 50% of holdings are now trading in the bottom half of their 10-year historical valuation range. Consequently, the current period provides an attractive entry point for investors to own a collection of high conviction, differentiated Quality companies at a discount at a time when markets are overdue for a renewed focus on fundamentals that has shown early signs of emerging.

我們持續把投資重點放在全球最優質的企業上。我們所投資的企業的基本面依然強穩，而估值在經歷了顯著的下調後，當前水平更具支撐力。有關的動力催生了罕見的估值投資良機。目前50%的投資估值處於10年歷史區間的下半端。因此，當前的時間點為投資者提供了廉宜的多元化企業以及優質與高信心企業的絕佳切入點，目前市場正重新回到這些企業的基本面上（相關跡象已初現端倪）。

Kami terus memberi tumpuan untuk memiliki syarikat-syarikat berkualiti tinggi di seluruh dunia. Asas-asas syarikat kami kekal menarik, dan penilaian semakin menyokong susulan penurunan penarafan yang ketara. Dinamik ini telah mewujudkan peluang penilaian yang luar biasa. 50% pegangan kini diniagakan dalam separuh bahagian bawah julat penilaian sejarah 10 tahun. Akibatnya, tempoh semasa menyediakan titik masuk yang menarik buat pelabur memiliki koleksi syarikat berkualiti yang berkeyakinan tinggi dan unik pada harga diskaun pada ketika pasaran sudah sewajarnya kembali memberi fokus pada prinsip yang mula menunjukkan petanda awal kemunculannya.

Fund Review & Strategy / 基金表现评论与投资策略 / Tinjauan dan Strategi Dana

The Fund returned 0.75% for the month, underperforming the benchmark return of 2.92% by 2.17%.

TSMC did well on the back of a strong earnings report and continuing robust demand. We own TSMC for its durable competitive advantages in scale, leading-edge process development, and consistent execution.

Salesforce fell along with its software peers amid investor concerns over the impact that AI advancements, notably Claude Cowork assistant, would have on the business. We believe investors have overestimated the competitive risks to Salesforce, given the incumbent moats, sticky recurring client base, and qualitative and quantitative progress with its own AI product innovation and adoption.

ASML reported quarterly earnings with record bookings that significantly exceeded analyst expectations. Although earnings per share were slightly below consensus, net sales surpassed estimates, and investors reacted positively to a strong sales outlook, driven by high volume AI chip demand. The company is the market share leader in photolithography systems, which are essential in the manufacturing of semiconductors, and we believe that ASML will continue to benefit from demand for cutting-edge extreme ultraviolet lithography (EUV) systems.

Shares of payments network operator Visa fell after the company reported quarterly results, with solid topline strength offset by higher-than-expected expenses. Shares also fell along with those of peers after President Trump encouraged a cap on credit card interest for one year.

The Fund remains committed to owning the highest-quality companies globally and hope to report better relative performance results going forward.

本基金在检讨月份的回酬为0.75%，低于2.92%的基准回酬2.17%。

All data is as of 31 January 2026 unless otherwise stated

除非另有说明，否则以下皆属截至2026年1月31日的数据

Semua data seperti pada 31 Januari 2026 melainkan jika dinyatakan

TSMC凭借强稳财报与持续走高的需求而表现优异。我们持有TSMC是因为其在规模、尖端工艺发展与持续执行力方面具有持久的竞争优势。

Salesforce随软件股同业一起下挫，因为投资者担忧人工智能的发展（尤其是Claude Cowork助手）会对其业务产生影响。我们认为投资者高估了Salesforce所面临的竞争风险，主要是其既有的护城河、高粘度的回头客户群，以及在其人工智能产品的创新与应用方面取得的质化与量化进展，均提供了有力的支撑。

ASML的季度财报显示订单创历史新高，远超越分析师的预期。尽管每股收益略低于一致预测，净销售额高于预期，而且投资者对强稳的销售前景作出正面的反应，这主要由偏高的人工智能芯片需求所推动。该公司乃是光刻系统市场份额的领头羊（该系统对半导体制造至关重要），我们相信ASML将持续受益于尖端极紫外光刻（EUV）系统的需求。

支付网络运营商Visa的股价在季度财报发布后下跌，强稳的营收表现被超越预期的开支所抵消。特朗普总统提议对信用卡利率实施为期一年的上限后，Visa跟随同业股价下挫。

本基金持续致力持有全球最高质量的企业，并且期待未来能交出更优异的相对表现。

Dana mencatat pulangan 0.75% pada bulan ini, tidak mengatasi pulangan penanda aras 2.92% dengan perbezaan 2.17%.

TSMC menunjukkan prestasi yang baik berdasarkan laporan pendapatan yang kukuh dan permintaan yang berterusan. Kami memiliki TSMC kerana kelebihan daya saingnya yang bertahan lama dalam skala, proses pembangunan yang canggih dan pelaksanaan yang konsisten.

Salesforce jatuh bersama rakan perisaiannya di tengah-tengah kebimbangan pelabur mengenai kesan kemajuan AI, khususnya pembantu Claude Cowork terhadap perniagaan. Kami percaya pelabur telah terlebih menganggarkan risiko persaingan kepada Salesforce, memandangkan pertahanan ampuh, pangkalan pelanggan berulang yang setia di samping kemajuan kualitatif dan kuantitatif dengan inovasi dan penerimaan produk Alnya sendiri.

ASML melaporkan pendapatan suku tahunan dengan rekod tempahan yang jauh melebihi jangkaan penganalisis. Walaupun pendapatan sesaham sedikit di bawah konsensus, namun jualan bersih melebihi anggaran maka pelabur bergerak balas secara positif terhadap tinjauan jualan yang kukuh, didorong oleh permintaan cip AI volum tinggi. Syarikat ini merupakan peneraju bahagian pasaran yang mencakupi sistem fotolitografi yang mustahak dalam pembuatan semikonduktor, dan kami percaya bahawa ASML akan terus mendapat kelebihan daripada permintaan ke atas kecanggihan sistem litografi ultraungu ekstrem (EUV).

Saham pengendali rangkaian pembayaran Visa jatuh selepas syarikat ini melaporkan keputusan suku tahunan, dengan keuntungan yang teguh ditimbang oleh perbelanjaan yang lebih tinggi daripada jangkaan. Saham tersebut juga jatuh seiring rakan setara selepas Presiden Trump menggalakkan had faedah kad kredit selama setahun.

Dana kekal komited untuk memiliki syarikat berkualiti tinggi di seluruh dunia dan berharap dapat melaporkan keputusan prestasi relatif yang lebih baik pada masa hadapan.

Source / 资料来源 / Sumber: Fund Commentary, January 2026, UOBAM

Disclaimer

All data is as of last valuation date of the month.

PAMB: Investments are subject to investment risks including the possible loss of the principal amount invested. The value of the units may fall as well as rise. Past performances of the funds and that of the fund managers are not necessarily indicative of future performance. The price movements indicated are not reflective of the actual return on your investments (which are subject to your premium allocation rate and deduction charges). The actual return on your invested premiums may fluctuate based on the underlying performance of the investment-linked funds.

Prudential Investment-linked products are not Shariah-compliant products. This leaflet is for illustrative purposes only. For further details on the terms and conditions, please refer to the policy document. For further details on how you can invest in these funds, please refer to the respective product brochures. In the event of any discrepancy between the information in this fact sheet and the policy document, the information in the policy document shall prevail. In case of discrepancy between the English, Bahasa Malaysia and Mandarin versions of this fact sheet, the English version shall prevail. The fund fact sheet of the Target Fund will be available at www.uobam.com.my

MSCI: The MSCI information may only be used for your internal use, may not be reproduced or disseminated in any form and may not be used as a basis for or a component of any financial instruments or products or indices. None of the MSCI information is intended to constitute investment advice or a recommendation to make (or refrain from making) any kind of investment decision and may not be relied on as such. Historical data and analysis should not be taken as an indication or guarantee of any future performance analysis, forecast or prediction. The MSCI information is provided on an "as is" basis and the user of this information assumes the entire risk of any use made of this information. MSCI, each of its affiliates and each other person involved in or related to compiling, computing or creating any MSCI information (collectively, the "MSCI Parties") expressly disclaims all warranties (including, without limitation, any warranties of originality, accuracy, completeness, timeliness, non-infringement, merchantability and fitness for a particular purpose) with respect to this information. Without limiting any of the foregoing, in no event shall any MSCI Party have any liability for any direct, indirect, special, incidental, punitive, consequential (including, without limitation, lost profits) or any other damages. (www.msci.com)

PAMB: 任何投资皆涉及投资风险，包括本金的损失。单位的价值可能会扬升也会走低。基金和基金经理过往的表现不可视为未来表现的指标。上述所示的回报并不反映您投资的真实回报(后者取决于您的保费分配率与费用)。您所投资的保费的真实回报将根据有关投资联结基金的表现而定。保诚投资联结保险产品系列并非符合回教法典的产品。您保费投资的真实回报可能会低于上述回报。本册子仅供说明之用。欲进一步了解条款与细则，请参考保单文件。如何投资于这些基金的资料则载于产品册子。如果本说明书的资料与保单文件有所出入，将以保单文件者为准。若说明书的英文、马来文和中文版有差异则以英文版为准。有关目标基金的基金说明书，请浏览 www.uobam.com.my

MSCI: MSCI信息仅供您本身及组织内部之用，因此不能以任何形式将之复制或传播，而且也不可作为任何金融工具或产品或指数的基础或组件。MSCI信息不可作为投资的建议，或作出（或不作）任何种类的投资决定的建议，并且也不可视为投资的依据。过往的数据和分析不可作为未来表现分析、预测或预报的指标或保证。MSCI信息乃是“按原样”提供，而使用者必须对使用信息的一切后果负全责。编制、估算或创建一切MSCI信息的MSCI和其关联机构以及参与这些事项或与之有关的一切人士（统称为“MSCI各方”），特此表明不对有关信息作出任何保证（包括但不限于对某特殊目的原创性、准确性、完整性、适时性、不侵权性、商业性及适用性的担保）。除上述内容外，MSCI各方在任何情况下均不会对直接、间接、特殊、偶然、惩罚性、后续的损失（包括但不限于利润的损失）或其他损失承担责任。（www.msci.com）

All data is as of 31 January 2026 unless otherwise stated

除非另有说明，否则以下皆属截至2026年1月31日的数据

Semua data seperti pada 31 Januari 2026 melainkan jika dinyatakan

Listening. Understanding. Delivering.

PAMB: Pelaburan adalah tertakluk kepada risiko-risiko pelaburan termasuk kemungkinan kehilangan jumlah wang pokok yang dilabur. Nilai unit mungkin naik ataupun jatuh. Prestasi masa dulu dana-dana atau pengurus-pengurus dana tidak semestinya mencerminkan prestasi masa depan. Pergerakan harga yang ditunjukkan tidak menggambarkan pulangan sebenar pelaburan anda (yang tertakluk kepada kadar peruntukan premium dan caj potongan). Pulangan sebenar ke atas premium yang anda labur mungkin berbeza, bergantung kepada prestasi dana-dana). Produk berkaitan pelaburan Prudential bukan merupakan produk yang mematuhi prinsip-prinsip Syariah. Risalah ini disediakan hanya untuk gambaran semata-mata. Sila rujuk kepada dokumen polisi untuk keterangan lanjut mengenai terma-terma dan syarat-syarat. Untuk keterangan lanjut mengenai bagaimana anda boleh melabur dalam dana-dana ini, sila rujuk kepada risalah-risalah produk yang berkenaan. Jika terdapat perbezaan di antara helaian fakta dan dokumen polisi, maklumat dalam dokumen polisi dianggap muktamad. Jika terdapat perbezaan di antara versi Bahasa Inggeris, Bahasa Malaysia dan Bahasa Cina bagi helaian fakta ini, versi Bahasa Inggeris dianggap muktamad. Lembaran Fakta Dana untuk Dana Sasaran akan tersedia di www.uobam.com.my

MSCI: Maklumat MSCI hanya boleh digunakan untuk kegunaan dalaman organisasi anda, tidak boleh direproduksi atau disebarluaskan dalam sebarang bentuk dan tidak boleh digunakan sebagai asas untuk atau komponen bagi sebarang instrumen atau produk atau indeks kewangan. Tiada maklumat MSCI dimaksudkan untuk membentuk nasihat pelaburan atau cadangan untuk membuat (atau mengelakkan daripada membuat) apa-apa keputusan pelaburan dan tidak boleh disandarkan ke atasnya. Data dan analisa yang telah lalu tidak boleh di ambil sebagai petunjuk atau jaminan untuk sebarang analisa prestasi masa depan, ramalan atau telahan. Maklumat MSCI disediakan berdasarkan "sebagaimana adanya" dan pengguna maklumat tersebut mengambil alih keseluruhan risiko penggunaan maklumat yang berkenaan. MSCI, setiap ahli gabungannya dan setiap individu yang terlibat dalam atau berkaitan dengan menyusun, mengira atau membuat apa-apa maklumat MSCI (secara kolektif, "Pihak MSCI") dengan jelas menafikan semua waranti (termasuk, tidak terhad, sebarang waranti keaslian, ketepatan, kesempurnaan, ketepatan masa, tidak menyalahi, kebolehdagangan dan kesesuaian bagi tujuan tertentu) berkaitan dengan maklumat ini. Tanpa mengehendkan apa-apa yang disebutkan di atas, tiada satu keadaan pun Pihak MSCI patut menanggung sebarang liabiliti sama ada kerugian, langsung, tidak langsung, sampingan, hukuman, akibat (termasuk, dan tidak terhad ke atas kehilangan keuntungan) atau apa-apa ganti rugi lain. (www.msci.com)