

PRULink Global ESG Choice Fund

All data is as of 31 January 2026 unless otherwise stated

除非另有说明，否则以下皆属截至2026年1月31日的数据

Semua data seperti pada 31 Januari 2026 melainkan jika dinyatakan



Listening. Understanding. Delivering.

Objective / 目标 / Objektif Dana

PRULink Global ESG Choice Fund ("the Fund") aims to focus mainly on investments that promote environmental, social or governance characteristics based on a best-in-class approach while also seeks to provide long term capital growth. This is achieved by investing in foreign equities, equity-related securities, deposits, currencies, derivatives, or any other financial instruments directly, and/or indirectly through the use of any funds such as investment-linked funds set up by PAMB, collective investment schemes and/or exchange traded funds.

PRULink 全球 ESG 选择基金 ("本基金") 旨在主要关注基于一流方法促进环境、社会或治理特征的投资，同时也寻求提供长期资本增长。

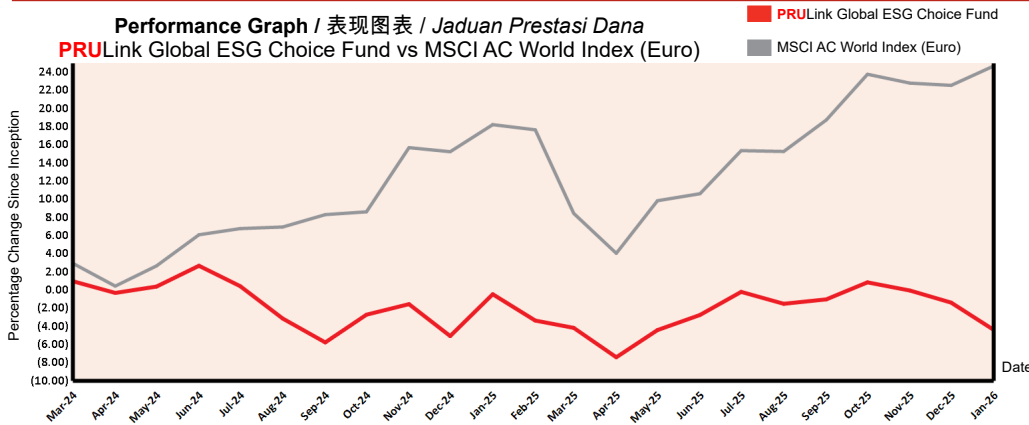
这是通过直接投资于外国股票、股票相关证券、存款、货币、衍生品或任何其他金融工具，和/或间接通过使用任何基金（例如PAMB设立的投资相连基金、集体投资计划和/或交易所交易基金）来实现的。

PRULink Global ESG Choice Fund ("Dana") bertujuan untuk memberi tumpuan terutamanya kepada pelaburan yang menggalakkan ciri-ciri alam sekitar, sosial atau tadbir urus berdasarkan pendekatan kelas terbaik sambil juga berusaha untuk menyediakan pertumbuhan modal jangka panjang. Matlamat ini dicapai dengan melabur dalam ekuiti asing, sekuriti yang berkaitan dengan ekuiti, deposit, mata wang, derivatif atau mana-mana instrumen kewangan yang lain secara langsung, dan/atau tidak langsung menerusi penggunaan mana-mana dana seperti dana-dana berkaitan pelaburan yang ditubuhkan oleh PAMB, skim pelaburan kolektif dan/atau pertukaran dana yang diniagakan.

Fund Details / 基金详情 / Maklumat Terperinci Dana

Investment Manager / 投资经理 / Pengurus Pelaburan	Prudential Assurance Malaysia Berhad 瀚亚投资有限公司
Inception Date / 基金设立日 / Tarikh Diterbitkan	18/03/2024
Current Fund Size / 目前所管理的基金数额 / Saiz Dana Terkini	RM28,252,819.73
Annual Fund Management Charge / 常年管理费 / Caj Pengurusan Dana Tahunan	1.50% p.a.
Current NAV / 目前的净资产值 / NAB Terkini	RM0.47819

How the Fund has performed / 基金表现 / Prestasi Dana




Total Price Movement Over the Following Periods / 各期限总价差 / Jumlah Pergerakan Harga Dalam Tempoh Tersebut

	1 month	3 months	6 months	1 year	3 years	5 years	Since Inception
Price Movement / 价差 / Pergerakan Harga	-3.04%	-5.19%	-4.20%	-3.94%	NA	NA	-4.36%
Benchmark / 基准指标 / Penanda Aras	1.74%	0.74%	8.08%	5.47%	NA	NA	24.72%
Outperformance / 表现对比 / Perbezaan Prestasi	-4.78%	-5.93%	-12.28%	-9.41%	NA	NA	-29.08%

Source / 资料来源 / Sumber: Allianz Global Investors, 31 January 2026

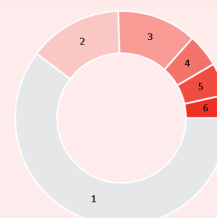
For more information on benchmark kindly refer to / 有关基准的更多详情，请参考 / Untuk maklumat lanjut berkenaan penanda aras, sila layari www.msci.com

Where the Fund invests 基金投资所在 Komposisi Pelaburan Dana



Asset Allocation 资产配置 / Peruntukan Aset

	% NAV
1 Allianz Global Sustainability Fund - AT Accumulation class	99.18
2 Cash, Deposits & Others	0.82



Country Allocation 国家分析 / Peruntukan Negara

	% NAV
1 United States / 美国	59.81
2 Others / 其他	14.08
3 United Kingdom / 英国	12.00
4 Canada / 加拿大	4.96
5 Japan / 日本	4.86
6 China / 中国	3.47

Top Holdings 最大持股 / Pegangan Teratas

	%
1 Alphabet Inc-Cl a	5.26
2 Nvidia Corp	4.96
3 Microsoft Corp	4.46
4 Apple Inc	4.17
5 Amazon.com Inc	3.77

All data is as of 31 January 2026 unless otherwise stated
除非另有说明，否则以下皆属截至2026年1月31日的数据
Semua data seperti pada 31 Januari 2026 melainkan jika dinyatakan

Monthly Update / 每月简报 / Peningkatan Bulanan

Market Review / 市场回顾 / Tinjauan Bulanan

January delivered relentless geopolitical drama from Maduro's removal to the federal probe on Jerome Powell, but markets mostly shrugged off the volatility at the index level. Only Trump's unexpected turn towards acquiring Greenland jolted equities and the dollar before Europe pushed back and the idea was dropped. Amid the noise, US data surprised positively: inflation stayed low, gross domestic product beat expectations, and the US Federal Reserve held steady. Precious metals surged to historic high before plunging after Kevin Warsh was named the next Fed chair and cyclical real asset companies saw their share prices appreciate significantly.

On a regional basis, Japanese stocks finished in front as hopes for pre-election stimulus bolstered sentiment. European stocks were next, while the US finished further behind. Emerging markets outpaced their developed market peers, helped by a weak USD.

从马杜罗被罢免到联邦对鲍威尔的调查，1月的地理政治风波不断。但在指数层面，市场基本未受波动影响。唯有特朗普突发收购格陵兰岛的提议曾令股市与美元剧烈震荡，直到欧洲方面的抵制使到该计划最终流产。这些喧嚣中，美国数据却意外向好：通胀持续走低，国内生产总值超越预期，美国联储局亦维持政策不变。飙至历史新高的贵金属在凯文·沃什被提名联储局主席之后暴跌；周期性实物资产公司股价则显著攀升。

区域而言，日本股市因市场对选前刺激政策的期望而领涨，欧洲股市紧随其后，美国股市则走低。新兴市场受美元走弱所推动，表现超越已开发市场。

Januari membawa drama geopolitik yang berterusan daripada penyingkiran Maduro kepada siasatan persekutuan terhadap Jerome Powell, tetapi kebanyakan pasaran mengabaikan volatiliti pada tahap indeks. Hanya langkah Trump yang tidak dijangka ke arah pengambilalihan Greenland mengejutkan ekuiti dan dolar sebelum Eropah menolak dan idea itu digugurkan. Di tengah-tengah kekecohan, data AS mengejutkan secara positif: inflasi kekal rendah, keluaran dalam negara kasar mengatasi jangkaan, dan Rizab Persekutuan AS kekal stabil. Logam berharga melonjak ke paras tertinggi dalam sejarah sebelum menjunam selepas Kevin Warsh dinamakan sebagai pengerusi Fed seterusnya dan harga saham syarikat aset sebenar kitaran melonjak cukup tinggi.

Berdasarkan rantau, stok Jepun ditutup lebih tinggi apabila harapan kepada rangsangan pra-pilihan raya menggalakkan sentimen. Seterusnya, stok Eropah, manakala AS ditutup lebih jauh di belakang. Pasaran memunculkan mengatasi rakan pasaran maju, dibantu oleh USD yang lemah.

Market Outlook / 市场展望 / Gambaran Bulanan

From the recent nomination of Kevin Warsh to the uncertain trajectory of the AI trade and the strong moves in precious metals, there are numerous factors that could keep investors on the sidelines, even before considering geopolitical developments.

In the coming weeks, there is a need to closely monitor corporate updates and their impact to earnings revisions, with developments in the AI sector particularly worth watching. These are fragile markets and we are convinced the balanced approach will pay off rather than the current focus on the most speculative assets.

After a hectic January, it is hard to imagine February slowing down. There are plenty of unknowns ahead, with tensions in Iran continuing to escalate. Speculation has intensified over the possibility of military action involving the US, Iran and Israel, adding to market volatility. Then, there is the imminent decision on the legality of the tariffs and the administration's response.

从凯文·沃什的提名、人工智能交易的不确定走向到贵金属的剧烈波动，诸多因素可能会令投资者持观望态度，这尚未计入地理政治发展的因素。

未来数周需密切关注企业动态及其对盈利调整的影响，其中人工智能领域的进展尤为值得关注。目前市况相当脆弱，我们坚信采取平衡的策略将比当前专注于投机性资产的方式取得更大的回报。

经历了动荡的1月，2月的行情难言平缓。伊朗的局势持续升温，前方充满未知变数。对于美国、伊朗和以色列所可能采取的军事行动的猜测，使到市况波动有所加剧。此外，关税合法性的裁决即将公布，而且政府可能采取的应对措施也值得关注。

Bermula dengan pencalonan Kevin Warsh baru-baru ini hingga trajektori perdagangan AI yang tidak menentu dan pergerakan kukuh harga logam berharga, terdapat banyak faktor yang boleh menyebabkan pelabur tidak menceburi pasaran, walaupun sebelum mempertimbangkan perkembangan geopolitik.

Dalam beberapa minggu akan datang, terdapat keperluan untuk meneliti kemas kini korporat dengan cermat dan kesannya terhadap semakan pendapatan, dengan perkembangan dalam sektor AI amat berbaloi untuk diambil peduli. Ini adalah pasaran yang rapuh dan kami yakin pendekatan yang seimbang akan membuahkan hasil dan bukannya tumpuan semasa kepada aset yang paling spekulatif.

Selepas Januari yang sibuk, sukar untuk membayangkan Februari akan memperlakan. Banyak perkara yang tidak terduga menanti di hadapan, dengan ketegangan di Iran terus meruncing. Spekulasi semakin hangat mengenai kemungkinan tindakan ketenteraan yang melibatkan AS, Iran dan Israel, yang semakin menambah volatiliti pasaran. Kemudian, ada keputusan yang menanti untuk dirumuskan iaitu mengenai kesahihan tarif dan tindak balas pentadbiran.

Fund Review & Strategy / 基金表现评论与投资策略 / Tinjauan dan Strategi Dana

The Fund returned -3.04% for the month, underperforming the benchmark return of 1.74% by 4.78%.

Stock selection in the Information Technology (IT) sector hindered performance over the month with ServiceNow, Intuit and Microsoft all underperforming as software companies lagged on fears of competitive displacement from AI and concerns that IT budgets are shifting away from traditional software licenses to fund expensive AI infrastructure.

Whilst the Fund has had a very long-held overweight in both software and financial services, we now have underweight positions in these areas (at the time of writing), as we do expect AI model releases to increasingly target these business models. For now, we have more compelling ideas outside of the group.

The Fund has also moved to reduce quality bias and moved swiftly to react to the AI disruption basket which is changing at a very rapid frequency

The Fund continues to find attractive valuations and investment cases that will work well if the market rotates away from its narrow leadership.

本基金在检讨月份的回酬为-3.04%，低于1.74%的基准回酬4.78%。

资讯科技的股项遴选拖累了基金当月的表现，其中ServiceNow、Intuit与Microsoft均跑输大盘，因为市场担忧人工智能将取代传统业务模式，而且也关注于资讯科技预算正从传统的软件执照转向昂贵的人工智能基础设施的情形，这令软件公司普遍承压。

尽管本基金长期增持软件与金融服务投资，当前（撰稿时）已转为减持。主要是我们预期人工智能模型将日益冲击这些商业模式。目前我们已在该领域之外发现

All data is as of 31 January 2026 unless otherwise stated

除非另有说明，否则以下皆属截至2026年1月31日的数据

Semua data seperti pada 31 Januari 2026 melainkan jika dinyatakan

更具吸引力的投资良机。

本基金同时调整策略以降低品质偏好，并敏捷的应对正以极快速度迭代更新的人工智能颠覆性组合。本基金持续寻找能在市场摆脱当前窄幅领涨格局时受益的具吸引力估值与投资案例，这些企业届时将会有优异的表现。

Dana mencatat pulangan -3.04% pada bulan ini, tidak mengatasi pulangan penanda aras 1.74% dengan perbezaan 4.78%.

Pemilihan stok dalam sektor Teknologi Maklumat (IT) mengekang prestasi pada bulan tinjauan dengan ServiceNow, Intuit dan Microsoft semuanya kurang memuaskan kerana syarikat perisian ketinggalan akibat kebimbangan tentang anjakan persaingan daripada AI dan kebimbangan bahawa bajet IT beralih daripada lesen perisian tradisional untuk membiayai infrastruktur AI yang mahal.

Sungguhpun Dana telah lama mempunyai pegangan berlebihan dalam perisian dan perkhidmatan kewangan, kita kini mengurangkan pegangan darinya (pada masa ulasan ini ditulis), kerana kami menjangkakan keluaran model AI akan semakin menyasarkan model perniagaan sebegini. Buat masa ini, kami mempunyai idea yang lebih menarik di luar kumpulan tersebut.

Dana juga telah mengurangkan bias kualiti dan bergerak pantas untuk bertindak balas terhadap kelompok pengganggu AI yang cukup kerap lagi pantas berubah-ubah.

Dana terus mencari penilaian dan kes pelaburan yang menarik, yang akan berfungsi dengan baik jika pasaran beralih daripada kepimpinannya yang dangkal.

Source / 资料来源 / Sumber: Fund Commentary, January 2026, Allianz Global Investors

Disclaimer

All data is as of last valuation date of the month.

PAMB: Investments are subject to investment risks including the possible loss of the principal amount invested. The value of the units may fall as well as rise. Past performances of the funds and that of the fund managers are not necessarily indicative of future performance. The price movements indicated are not reflective of the actual return on your investments (which are subject to your premium allocation rate and deduction charges). The actual return on your invested premiums may fluctuate based on the underlying performance of the investment-linked funds. Prudential Investment-linked products are not Shariah-compliant products. This leaflet is for illustrative purposes only. For further details on the terms and conditions, please refer to the policy document. For further details on how you can invest in these funds, please refer to the respective product brochures. In the event of any discrepancy between the information in this fact sheet and the policy document, the information in the policy document shall prevail. In case of discrepancy between the English, Bahasa Malaysia and Mandarin versions of this fact sheet, the English version shall prevail. The fund fact sheet of the Target Fund will be available at www.schroders.com/en/sg.

MSCI: The MSCI information may only be used for your internal use, may not be reproduced or disseminated in any form and may not be used as a basis for or a component of any financial instruments or products or indices. None of the MSCI information is intended to constitute investment advice or a recommendation to make (or refrain from making) any kind of investment decision and may not be relied on as such. Historical data and analysis should not be taken as an indication or guarantee of any future performance analysis, forecast or prediction. The MSCI information is provided on an "as is" basis and the user of this information assumes the entire risk of any use made of this information. MSCI, each of its affiliates and each other person involved in or related to compiling, computing or creating any MSCI information (collectively, the "MSCI Parties") expressly disclaims all warranties (including, without limitation, any warranties of originality, accuracy, completeness, timeliness, non-infringement, merchantability and fitness for a particular purpose) with respect to this information. Without limiting any of the foregoing, in no event shall any MSCI Party have any liability for any direct, indirect, special, incidental, punitive, consequential (including, without limitation, lost profits) or any other damages. (www.msci.com)

PAMB: 任何投资皆涉及投资风险，包括本金的损失。单位的价值可能会扬升也会走低。基金和基金经理过往的表现不可视为未来表现的指标。上述所示的回报并不反映您投资的真实回报(后者取决于您的保费分配率与费用)。您所投资的保费的真实回报将根据有关投资联结基金的表现而定。保诚投资联结保险产品系列并非符合教法典的产品。您保费投资的真实回报可能会低于上述回报。本册子只供说明之用。欲进一步了解条款与细则，请参考保单文件。如何投资于这些基金的资料则载于产品册子。如果本说明书的资料与保单文件有所出入，将以保单文件者为准。若说明书的英文、马来文和中文版有差异则以英文版为准。有关目标基金的基金说明书，请浏览www.schroders.com/en/sg。

MSCI: MSCI信息仅供您本身及组织内部之用，因此不能以任何形式将之复制或传播，而且也不可作为任何金融工具或产品或指数的基础或组件。MSCI信息不可作为投资的建议，或作出（或不作）任何种类的投资决定的建议，并且也不可视为投资的依据。过往的数据和分析不可作为未来表现分析、预测或预报的指标或保证。MSCI信息乃是“按原样”提供，而使用者必须对使用信息的一切后果负全责。编制、估算或创建一切MSCI信息的MSCI及其关联机构以及参与这些事项或与之有关的一切人士（统称为“MSCI各方”），特此表明不对有关信息作出任何保证（包括但不限于对某特殊目的原创性、准确性、完整性、适时性、不侵权性、商业性及适用性的担保）。除上述内容外，MSCI各方在任何情况下均不会对直接、间接、特殊、偶然、惩罚性、后续的损失（包括但不限于利润的损失）或其他损失承担责任。（www.msci.com）

PAMB: Pelaburan adalah tertakluk kepada risiko-risiko pelaburan termasuk kemungkinan kehilangan jumlah wang pokok yang dilabur. Nilai unit mungkin naik ataupun jatuh. Prestasi masa dulu dana-dana atau pengurus-pengurus dana tidak semestinya mencerminkan prestasi masa depan. Pergerakan harga yang ditunjukkan tidak menggambarkan pulangan sebenar pelaburan anda (yang tertakluk kepada kadar peruntukan premium dan caj potongan). Pulangan sebenar ke atas premium yang anda labur mungkin berbeza, bergantung kepada prestasi dana-dana). Produk berkaitan pelaburan Prudential bukan merupakan produk yang mematuhi prinsip-prinsip Syariah. Risalah ini disediakan berdasarkan "sebagaimana adanya" dan penggunaan maklumat tersebut mengambil alih keseluruhan risiko penggunaan maklumat yang berkenaan. MSCI, setiap ahli gabungannya dan setiap individu yang terlibat dalam atau berkaitan dengan menyusun, mengira atau membuat apa-apa maklumat MSCI (secara kolektif, "Pihak MSCI") dengan jelas menafikan semua waranti (termasuk, tidak terhad, sebarang waranti keaslian, ketepatan, kesempurnaan, ketepatan masa, tidak menyalahi, kebolehdagangan dan kesesuaian bagi tujuan tertentu) berkaitan dengan maklumat ini. Tanpa mengahadkan apa-apa yang disebutkan di atas, tiada satu keadaan pun Pihak MSCI patut menanggung sebarang liabiliti sama ada kerugian, langsung, tidak langsung, sampingan, hukuman, akibat (termasuk, dan tidak terhad ke atas kehilangan keuntungan) atau apa-apa ganti rugi lain. (www.msci.com)

MSCI: Maklumat MSCI hanya boleh digunakan untuk kegunaan dalaman organisasi anda, tidak boleh direproduksi atau disebarluaskan dalam sebarang bentuk dan tidak boleh digunakan sebagai asas untuk atau komponen bagi sebarang instrumen atau produk atau indeks kewangan. Tiada maklumat MSCI dimaksudkan untuk membentuk nasihat pelaburan atau cadangan untuk membuat (atau mengelakkan daripada membuat) apa-apa keputusan pelaburan dan tidak boleh disandarkan ke atasnya. Data dan analisa yang telah lalu tidak boleh di ambil sebagai petunjuk atau jaminan untuk sebarang analisa prestasi masa depan, ramalan atau telahan. Maklumat MSCI disediakan berdasarkan "sebagaimana adanya" dan penggunaan maklumat tersebut mengambil alih keseluruhan risiko penggunaan maklumat yang berkenaan. MSCI, setiap ahli gabungannya dan setiap individu yang terlibat dalam atau berkaitan dengan menyusun, mengira atau membuat apa-apa maklumat MSCI (secara kolektif, "Pihak MSCI") dengan jelas menafikan semua waranti (termasuk, tidak terhad, sebarang waranti keaslian, ketepatan, kesempurnaan, ketepatan masa, tidak menyalahi, kebolehdagangan dan kesesuaian bagi tujuan tertentu) berkaitan dengan maklumat ini. Tanpa mengahadkan apa-apa yang disebutkan di atas, tiada satu keadaan pun Pihak MSCI patut menanggung sebarang liabiliti sama ada kerugian, langsung, tidak langsung, sampingan, hukuman, akibat (termasuk, dan tidak terhad ke atas kehilangan keuntungan) atau apa-apa ganti rugi lain. (www.msci.com)