

PRULink Asian Multi-Asset Fund

All data is as of 31 January 2026 unless otherwise stated

除非另有说明，否则以下皆属截至2026年1月31日的数据

Semua data seperti pada 31 Januari 2026 melainkan jika dinyatakan



Listening. Understanding. Delivering.

Objective / 目标 / Objektif Dana

PRULink Asian Multi-Asset Fund ("The Fund") aims to provide income and capital growth over the medium to longer term, where any income paid will be reinvested in The Fund. The Fund aims to provide exposure to a diversified portfolio consisting primarily of Asian equities and Asian fixed income securities.

At inception, The Fund will invest into Schroder Asian Income (SGD Class), which is the "Target Fund". The Fund may also invest in any other funds with similar objective that may be available in the future.

PRULink Asian Multi-Asset Fund ("本基金") 的目标为在中至长期内提供收益与资本成长的机会，而任何所付给的收益将被重新投资于本基金。本基金旨在投资于一个主要由亚洲股票和亚洲固定收益证券组成的多元化投资组合。

本基金在推介时将投资于施罗德亚洲收益 (Schroder Asian Income) (新元类别) 目标基金。本基金亦可能投资于未来的任何其他目标类似的基金。

PRULink Asian Multi-Asset Fund ("Dana") bertujuan untuk menyediakan pertumbuhan pendapatan dan modal dalam jangka sederhana hingga panjang, dan sebarang pendapatan yang dibayar akan dilaburkan semula ke dalam Dana. Dana ini bertujuan untuk memberi pendedahan kepada pelbagai portfolio yang terdiri terutamanya daripada ekuiti Asia dan sekuriti pendapatan tetap Asia.

Pada permulaan, dana ini akan melabur ke dalam Schroder Asian Income (SGD Class), yang merupakan Dana Sasaran. Dana ini juga boleh melabur di dalam dana-dana lain dengan objektif yang sama yang mungkin boleh didapati pada masa akan datang.

Fund Details / 基金详情 / Maklumat Terperinci Dana

Investment Manager / 投资经理 / Pengurus Pelaburan

Prudential Assurance Malaysia Berhad
马来西亚保诚保险有限公司

Inception Date / 基金设立日 / Tarikh Diterbitkan

16/08/2016

Current Fund Size / 目前所管理的基金数额 / Saiz Dana Terkini

RM20,908,702.64

Annual Fund Management Charge / 常年管理费 / Caj Pengurusan Dana Tahunan

Up to 1.50% p.a.

Current NAV / 目前的净资产值 / NAB Terkini

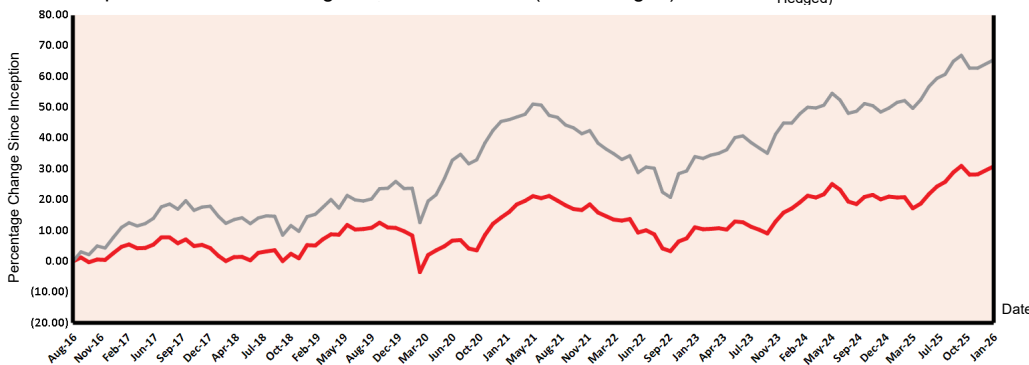
RM0.65453

How the Fund has performed / 基金表现 / Prestasi Dana

Performance Graph / 表现图表 / Jaduan Prestasi Dana

PRULink Asian Multi-Asset Fund vs 50% MSCI AC Asia Pacific ex Japan Net + 50% JP Morgan Asia Credit Index (SGD Hedged)

PRULink Asian Multi-Asset Fund
50% MSCI AC Asia Pacific ex Japan Net + 50% JP Morgan Asia Credit Index (SGD Hedged)



Total Price Movement Over the Following Periods / 各期限总价差 / Jumlah Pergerakan Harga Dalam Tempoh Tersebut


	1 month	3 months	6 months	1 year	3 years	5 years	Since Inception
Price Movement / 价差 / Pergerakan Harga	2.06%	-0.10%	5.28%	8.13%	17.83%	14.57%	30.91%
Benchmark / 基准指标 / Penanda Aras	1.66%	-0.87%	3.76%	10.46%	23.45%	13.75%	65.49%
Outperformance / 表现对比 / Perbezaan Prestasi	0.40%	0.77%	1.52%	-2.33%	-5.62%	0.82%	-34.58%

Source / 资料来源 / Sumber: Schroder Investment Management (Singapore) Ltd, 31 January 2026

For more information on benchmark kindly refer to / 有关基准的更多详情，请参考 / Untuk maklumat lanjut berkenaan penanda aras, sila layari www.msci.com and www.jpmorganindices.com/indices/listing

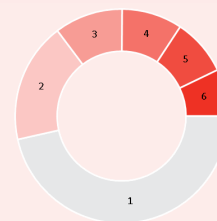
Where the Fund invests

基金投资所在
Komposisi Pelaburan Dana



Asset Allocation / 资产配置 / Peruntukan Aset

	% NAV
1 Schroder Asian Income (SGD Class)	99.75
2 Cash, Deposits & Others	0.25



Country Allocation / 国家分析 / Peruntukan Negara

	% NAV
1 Others / 其他	46.38
2 China / 中国	18.15
3 Taiwan / 台湾	10.37
4 India / 印度	9.18
5 Hong Kong / 香港	8.58
6 Korea / 韩国	7.08

Top Holdings / 最大持股 / Pegangan Teratas

	%
1 Taiwan Semiconductor Manufacturing	2.69
2 China Construction Bank Corp h	1.90
3 Dbs Group Holdings Ltd	1.80
4 Mediatek Inc	1.70
5 Hon Hai Precision Industry Ltd	1.60

All data is as of 31 January 2026 unless otherwise stated

除非另有说明，否则以下皆属截至2026年1月31日的数据

Semua data seperti pada 31 Januari 2026 melainkan jika dinyatakan

Monthly Update / 每月简报 / Peningkatan Bulanan

Market Review / 市场回顾 / Tinjauan Bulanan

Asia Pacific ex-Japan equities kicked off 2026 on a firm note, extending 2025's momentum as earnings resilience, sustained commodity demand, and selective policy support offset geopolitical headwinds. Korea led regional performers, propelled by a continued rally in memory semiconductors, while Taiwan gained from robust AI demand signals in large-cap tech earnings. Australia advanced on strength in Materials and Energy sectors, alongside AUD appreciation. China posted gains but trailed the regional upswing, weighed down by lingering doubts over policy backing and growth outlook.

Asian fixed income has also entered 2026 on a constructive note, buoyed by benign inflation dynamics and compelling carry profiles despite valuations that appear moderately stretched. January's elevated primary issuance was comfortably absorbed as spreads ground tighter, reflecting sustained demand from yield-hungry investors. Yet, Indonesian bonds underperformed amid shocks triggered by MSCI's concerns over the country's investability.

亚太（日本除外）股市以坚稳之姿迈入2026年，延续了2025年的涨势，因为企业盈利强韧、原产品需求持久，而且某些政策支援也抵消了地理政治风险。韩国领跑区域表现，内存半导体扬势持续；台湾则受益于大型科技企业财报中强稳的人工智能需求信号。澳洲股市因原料与能源领域的标青表现以及升值的澳元而走高。中国股市虽取得涨幅，但政策支持力度以及成长前景方面的持久存疑，导致升幅低于区域整体涨势。

亚洲固定收益市场亦正面开启2026年，尽管估值略显偏高，但温和的通胀动力与具吸引力的息差概况仍提供了扶持。1月的偏高新债发行量在价差持续收窄的情况下中被市场轻松消化，反映出追求收益的投资者需求延续不断。尽管如此，MSCI质疑印尼的可投资性而令人惊震，使其债券表现滞后。

Ekuiti Asia Pasifik luar Jepun memulakan tahun 2026 dengan nada yang kukuh, melanjutkan momentum 2025 apabila daya tahan pendapatan, permintaan komoditi yang mampan dan sokongan dasar terpilih mengimbangi rintangan geopolitik. Korea menerajui prestasi serantau, didorong oleh kenaikan semikonduktor memori yang berkelangsungan, manakala Taiwan memperoleh keuntungan daripada isyarat permintaan AI yang tinggi menerusi pendapatan teknologi bermodal besar. Australia mara dengan kekuatan sektor Bahan dan Tenaga, di samping peningkatan AUD. China mencatatkan keuntungan tetapi ketinggalan dari peningkatan serantau, dibebani oleh keraguan yang berlarutan mengenai sokongan dasar dan prospek pertumbuhan.

Pendapatan tetap Asia juga melangkah masuk ke tahun 2026 dengan nada yang konstruktif, disokong oleh dinamik inflasi yang baik dan profil bawaan yang menarik walaupun penilaian kelihatan agak regang. Terbitan utama Januari yang tinggi diserap dengan selesa apabila spread semakin sempit, mencerminkan permintaan yang menderu daripada pelabur yang dahagakan hasil. Namun, bon Indonesia berprestasi rendah di tengah-tengah kejutan yang dicituskan oleh kebimbangan MSCI mengenai kebolehlaboran negara ini.

Market Outlook / 市场展望 / Gambaran Bulanan

Asia's outlook in 2026 remains supportive, underpinned by easing global financial conditions, policy flexibility and early signs of a broader manufacturing recovery in the region. Notably, Asia ex-China manufacturing surveys show new export orders rising to a seven-month high, pointing to improving external demand beyond the technology cycle. Expectations of a continuing Fed easing cycle and a softer US dollar should further improve capital flows and funding conditions for the region.

While the gyrations in global risk assets, particularly volatility in the precious metals and equity markets, are likely to weigh on Asian market sentiment.

亚洲2026年的前景依然向好，支撑因素包括宽松的全球金融环境、政策弹性以及该区制造业广泛复苏的初期迹象。值得注意的是，中国以外的亚洲制造业调查显示新出口订单升至7个月高点，意味着科技周期之外的外国需求正在改善。联储局的持续性宽松周期以及美元走软的预期，应能进一步改善该区的资本流动与融资环境。

与此同时，全球风险资产的波动，尤其是贵金属与股市的震荡，可能会对亚洲的市场情绪造成压力。

Prospek Asia pada tahun 2026 kekal menyokong, disokong oleh keadaan kewangan global yang semakin longgar, fleksibiliti dasar dan tanda-tanda awal pemulihan pembuatan yang lebih luas di rantau ini. Terutama sekali, tinjauan pembuatan Asia kecuali China menunjukkan pesanan eksport baharu naik ke paras tertinggi dalam tempoh tujuh bulan, menunjukkan peningkatan permintaan luaran di luar kitaran teknologi. Jangkaan kitaran pelonggaran Rizab Persekutuan yang berterusan dan dolar AS yang lebih lemah sepatutnya mengukuhkan lagi aliran modal dan keadaan pembiayaan bagi rantau ini.

Sungguhpun berlaku putaran dalam aset berisiko global, khususnya volatiliti dalam logam berharga dan pasaran ekuiti, berkemungkinan akan memberi kesan kepada sentimen pasaran Asia.

Fund Review & Strategy / 基金表现评论与投资策略 / Tinjauan dan Strategi Dana

The Fund returned 2.06% for the month, outperforming the benchmark return of 1.66% by 0.40%.

The equity portfolio was the main driver of performance in January. Korean market exposures delivered standout results, with chipmaker holdings rallying sharply on the humanoid robotics theme and persistent memory supply-demand imbalances, reinforcing the narrative previously highlighted. Taiwanese equity positions also posted a robust start to 2026, buoyed by strength in Financials and IT sectors where AI-adjacent momentum remains intact.

The fixed income portfolio slightly detracted. A stronger Singapore dollar detracted from returns on USD-denominated bonds, although this impact was offset by our hedges against the dollar. Macau gaming credits continued to deliver compelling all-in yields, bolstered by January gross gaming revenues that exceeded consensus forecasts.

For equity investment, the Fund has selectively increased exposure to financials across the region, including Korea and the Philippines, given their lower sensitivity to prevailing geopolitical tensions and superior resilience profile. With the scope for further Asian fixed income spread compression appearing constrained, the Fund has modestly trimmed exposure, reallocating to global high yield where robust fundamentals and constructive economic momentum might do well for 2026.

本基金在检讨月份的回酬为2.06%，超越1.66%的基准回酬0.40%。

股票投资组合乃是基金1月业绩的主要推动力。韩国市场表现尤为亮眼，芯片制造商的定位因人形机器人主题以及内存供需持续失衡而大幅上涨，印证了此前的言论。2026年初，台湾股项的定位也强稳开局，受到在人工智能相关动力持续支撑下表现稳健的资讯科技与金融领域的扶持。

固定收益投资组合略压低了基金表现，新元走强并削弱美元债券的回酬，尽管本基金的美元对冲策略抵消了有关的影响。澳门博彩债券持续提供极具吸引力的整体回酬，主要是1月的博彩总收入超出市场一致预测。

股票投资方面，鉴于金融领域对当前地理政治紧张局势的敏感度较低而且具备更强的抗风险能力，本基金选择性增持韩国与菲律宾等区域的金融股项。由于亚洲固定收益价差进一步收窄的空间有限，基金适度削减了有关的配置，转而增持全球高回酬债券——该领域的基本面稳健，而且经济动力强稳，有望在2026年取得标青的表现。

All data is as of 31 January 2026 unless otherwise stated

除非另有说明，否则以下皆属截至2026年1月31日的数据

Semua data seperti pada 31 Januari 2026 melainkan jika dinyatakan

Dana menjana pulangan 2.06% pada bulan ini, mengatasi pulangan penanda aras 1.66% dengan perbezaan 0.40%.

Portfolio ekuiti merupakan pemacu utama prestasi pada bulan Januari. Pendedahan kepada pasaran Korea memberikan keputusan yang cemerlang, dengan pegangan pembuat cip naik serta-merta berdasarkan tema robotik humanoid dan ketidakseimbangan penawaran-permintaan memori yang berterusan, lalu mengukuhkan naratif yang ditonjolkan sebelum ini. Kedudukan ekuiti Taiwan juga mencatatkan permulaan yang kukuh bagi tahun 2026, didorong oleh kekuatan sektor Kewangan dan IT yang mana momentum berkaitan AI kekal utuh.

Portfolio pendapatan tetap terjejas sedikit. Dolar Singapura yang lebih kukuh menjejaskan pulangan bon berdenominasi USD, walaupun impak ini ditimbal oleh lindung nilai kami terhadap dolar. Kredit permainan Macau terus memberikan hasil keseluruhan yang menarik, disokong oleh pendapatan perjudian kasar Januari yang melangkaui ramalan konsensus.

Bagi pelaburan ekuiti, Dana telah menambah pendedahan secara selektif kepada kewangan di seluruh rantau ini, termasuk Korea dan Filipina, memandangkan sensitivitiya terhadap ketegangan geopolitik semasa yang lebih rendah dan profil daya tahan yang lebih baik. Dengan skop untuk pemampatan spread pendapatan tetap Asia selanjutnya kelihatan terhad, Dana telah mengurangkan sedikit pendedahan kepadanya, kemudian memperuntukkan semula kepada hasil tinggi global lantaran asas yang kukuh dan momentum ekonomi yang membina mungkin menunjukkan prestasi yang baik bagi tahun 2026.

Source / 资料来源 / Sumber: Fund Commentary, January 2026, Schroder Investment Management (Singapore) Ltd

Disclaimer

All data is as of last valuation date of the month.

PAMB: Investments are subject to investment risks including the possible loss of the principal amount invested. The value of the units may fall as well as rise. Past performances of the funds and that of the fund managers are not necessarily indicative of future performance. The price movements indicated are not reflective of the actual return on your investments (which are subject to your premium allocation rate and deduction charges). The actual return on your invested premiums may fluctuate based on the underlying performance of the investment-linked funds. Prudential Investment-linked products are not Shariah-compliant products. This leaflet is for illustrative purposes only. For further details on the terms and conditions, please refer to the policy document. For further details on how you can invest in these funds, please refer to the respective product brochures. In the event of any discrepancy between the information in this fact sheet and the policy document, the information in the policy document shall prevail. In case of discrepancy between the English, Bahasa Malaysia and Mandarin versions of this fact sheet, the English version shall prevail. The fund fact sheet of the Target Fund will be available at www.schroders.com/en/sg.

MSCI: The MSCI information may only be used for your internal use, may not be reproduced or disseminated in any form and may not be used as a basis for or a component of any financial instruments or products or indices. None of the MSCI information is intended to constitute investment advice or a recommendation to make (or refrain from making) any kind of investment decision and may not be relied on as such. Historical data and analysis should not be taken as an indication or guarantee of any future performance analysis, forecast or prediction. The MSCI information is provided on an "as is" basis and the user of this information assumes the entire risk of any use made of this information. MSCI, each of its affiliates and each other person involved in or related to compiling, computing or creating any MSCI information (collectively, the "MSCI Parties") expressly disclaims all warranties (including, without limitation, any warranties of originality, accuracy, completeness, timeliness, non-infringement, merchantability and fitness for a particular purpose) with respect to this information. Without limiting any of the foregoing, in no event shall any MSCI Party have any liability for any direct, indirect, special, incidental, punitive, consequential (including, without limitation, lost profits) or any other damages. (www.msci.com)

PAMB: 任何投资皆涉及投资风险，包括本金的损失。单位的价值可能会扬升也会走低。基金和基金经理过往的表现不可视为未来表现的指标。上述所示的回报并不反映您投资的真实回报(后者取决于您的保费分配率与费用)。您所投资的保费的真实回报将根据有关投资联结基金的表现而定。保诚投资联结保险产品系列并非符合回教法典的产品。您保费投资的真实回报可能会低于上述回报。本册子只供说明之用。欲进一步了解条规与细则，请参考保单文件。如何投资于这些基金的资料则载于产品册子。如果本说明书的资料与保单文件有所出入，将以保单文件者为准。若说明书的英文、马来文和中文版有差异则以英文版为准。有关目标基金的基金说明书，请浏览www.schroders.com/en/sg。

MSCI: MSCI信息仅供您本身及组织内部之用，因此不能以任何形式将之复制或传播，而且也不可作为任何金融工具或产品或指数的基础或组件。MSCI信息不可作为投资的建议，或作出（或不作）任何种类的投资决定的建议，并且也不可视作投资的依据。过往的数据和分析不可作为未来表现分析、预测或预报的指标或保证。MSCI信息乃是“按原样”提供，而使用者必须对使用信息的一切后果负责。编制、估算或创建一切MSCI信息的MSCI及其关联机构以及参与这些事项或与之有关的一切人士（统称为“MSCI各方”），特此表明不对有关信息作出任何保证（包括但不限于对某特殊目的原创性、准确性、完整性、适时性、不侵权性、商业性及适用性的担保）。除上述内容外，MSCI各方在任何情况下均不会对直接、间接、特殊、偶然、惩罚性、后续的损失（包括但不限于利润的损失）或其他损失承担责任。（www.msci.com）

PAMB: Pelaburan adalah tertakluk kepada risiko-risiko pelaburan termasuk kemungkinan kehilangan jumlah wang pokok yang dilabur. Nilai unit mungkin naik ataupun jatuh. Prestasi masa dulu dana-dana atau pengurus-pengurus dana tidak semestinya mencerminkan prestasi masa depan. Pergerakan harga yang ditunjukkan tidak menggambarkan pulangan sebenar pelaburan anda (yang tertakluk kepada kadar peruntukan premium dan caj potongan). Pulangan sebenar ke atas premium yang anda labur mungkin berbeza, bergantung kepada prestasi dana-dana). Produk berkaitan pelaburan Prudential bukan merupakan produk yang mematuhi prinsip-prinsip Syariah. Risalah ini disediakan berdasarkan "sebagaimana adanya" dan pengguna maklumat tersebut mengambil alih keseluruhan risiko penggunaan maklumat yang berkenaan. MSCI, setiap ahli gabungannya dan setiap individu yang terlibat dalam atau berkaitan dengan menyusun, mengira atau membuat apa-apa maklumat MSCI (secara kolektif, "Pihak MSCI") dengan jelas menafikan semua waranti (termasuk, tidak terhad, sebarang waranti keaslian, ketepatan, kesempurnaan, ketepatan masa, tidak menyalahi, kebolehdagangan dan kesesuaian bagi tujuan tertentu) berkaitan dengan maklumat ini. Tanpa menghadkan apa-apa yang disebutkan di atas, tiada satu keadaan pun Pihak MSCI patut menanggung sebarang liabiliti sama ada kerugian, langsung, tidak langsung, sampingan, hukuman, akibat (termasuk, dan tidak terhad ke atas kehilangan keuntungan) atau apa-apa ganti rugi lain. (www.msci.com)

MSCI: Maklumat MSCI hanya boleh digunakan untuk kegunaan dalaman organisasi anda, tidak boleh direproduksi atau disebarluaskan dalam sebarang bentuk dan tidak boleh digunakan sebagai asas untuk atau komponen bagi sebarang instrumen atau produk atau indeks kewangan. Tiada maklumat MSCI dimaksudkan untuk membentuk nasihat pelaburan atau cadangan untuk membuat (atau mengelakkan daripada membuat) apa-apa keputusan pelaburan dan tidak boleh disandarkan ke atasnya. Data dan analisa yang telah lalu tidak boleh di ambil sebagai petunjuk atau jaminan untuk sebarang analisa prestasi masa depan, ramalan atau telahan. Maklumat MSCI disediakan berdasarkan "sebagaimana adanya" dan pengguna maklumat tersebut mengambil alih keseluruhan risiko penggunaan maklumat yang berkenaan. MSCI, setiap ahli gabungannya dan setiap individu yang terlibat dalam atau berkaitan dengan menyusun, mengira atau membuat apa-apa maklumat MSCI (secara kolektif, "Pihak MSCI") dengan jelas menafikan semua waranti (termasuk, tidak terhad, sebarang waranti keaslian, ketepatan, kesempurnaan, ketepatan masa, tidak menyalahi, kebolehdagangan dan kesesuaian bagi tujuan tertentu) berkaitan dengan maklumat ini. Tanpa menghadkan apa-apa yang disebutkan di atas, tiada satu keadaan pun Pihak MSCI patut menanggung sebarang liabiliti sama ada kerugian, langsung, tidak langsung, sampingan, hukuman, akibat (termasuk, dan tidak terhad ke atas kehilangan keuntungan) atau apa-apa ganti rugi lain. (www.msci.com)