

PRULink Sustainable Equity Fund

All data is as of 29 February 2024 unless otherwise stated

除非另有说明，否则以下皆属截至2024年2月29日的的数据

Semua data seperti pada 29 Februari 2024 melainkan jika dinyatakan



Listening. Understanding. Delivering.

Objective / 目标 / Objektif Dana

PRULink Sustainable Equity Fund ("the Fund") aims to focus mainly on investments with higher overall sustainability characteristics, while also seeks to provide capital appreciation and income. This is achieved by investing in foreign equities, equity-related securities, deposits, currencies, derivatives or any other financial instruments directly, and/or indirectly through the use of any funds such as investment-linked funds set up by PAMB, collective investment schemes and/or exchange traded funds.

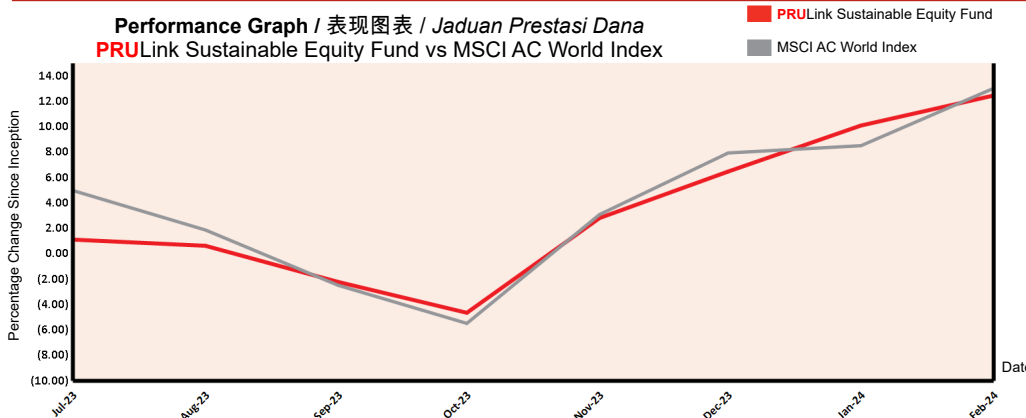
PRULink Sustainable Equity Fund ("本基金") 旨在主要关注具有较高整体可持续性特征的投资，同时也寻求提供资本增值和收入。这是通过直接投资于外国股票、股票相关证券、存款、货币、衍生品或任何其他金融工具，和/或间接通过使用任何基金（例如PAMB设立的投资相连基金、集体投资计划和/或交易所交易基金）来实现的。

PRULink Sustainable Equity Fund ("Dana") bertujuan untuk memberi tumpuan terutamanya kepada pelaburan dengan ciri-ciri kemampuan keseluruhan yang lebih tinggi, dan juga bertujuan untuk menyediakan peningkatan modal dan pendapatan. Matlamat ini dicapai dengan melabur dalam ekuiti asing, sekuriti yang berkaitan dengan ekuiti, deposit, mata wang, derivatif atau mana-mana instrumen kewangan yang lain secara langsung, dan/atau tidak langsung menerusi penggunaan mana-mana dana seperti dana-dana berkaitan pelaburan yang ditubuhkan oleh PAMB, skim pelaburan kolektif dan/atau pertukaran dana yang diniagakan.

Fund Details / 基金详情 / Maklumat Terperinci Dana

Investment Manager / 投资经理 / Pengurus Pelaburan	Prudential Assurance Malaysia Berhad 马来西亚保诚保险有限公司
Inception Date / 基金设立日 / Tarikh Diterbitkan	10/07/2023
Current Fund Size / 目前所管理的基金数额 / Saiz Dana Terkini	RM1,553,752.89
Annual Fund Management Charge / 常年管理费 / Caj Pengurusan Dana Tahunan	1.50% p.a.
Current NAV / 目前的净资产值 / NAB Terkini	RM0.56238

How the Fund has performed / 基金表现 / Prestasi Dana



Total Price Movement Over the Following Periods / 各期限总价差 / Jumlah Pergerakan Harga Dalam Tempoh Tersebut

	1 month	3 months	6 months	1 year	3 years	5 years	Since Inception
Price Movement / 价差 / Pergerakan Harga	2.15%	9.38%	11.76%	NA	NA	NA	12.48%
Benchmark / 基准指标 / Penanda Aras	4.17%	9.63%	10.95%	NA	NA	NA	13.04%
Outperformance / 表现对比 / Perbezaan Prestasi	-2.02%	-0.25%	0.81%	NA	NA	NA	-0.56%

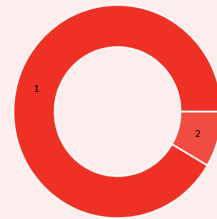
Source / 资料来源 / Sumber: Schroder Investment Management, 29 February 2024

For more information on benchmark kindly refer to / 有关基准的更多详情，请参考 / Untuk maklumat lanjut berkenaan penanda aras, sila layari www.msci.com

Where the Fund invests

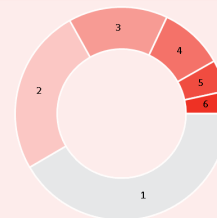
基金投资所在

Komposisi Pelaburan Dana



Asset Allocation / 资产配置 / Peruntukan Aset

	% NAV
1 Schrodgers International Selection Fund (ISF) - Global Sustainable Growth A Accumulation USD	91.57
2 Cash, Deposits & Others	8.43



Country Allocation / 国家分析 / Peruntukan Negara

	% NAV
1 United States / 美国	38.09
2 Others / 其他	23.17
3 United Kingdom / 英国	13.83
4 Japan / 日本	8.97
5 Spain	4.40
6 Switzerland / 瑞士	3.11

Top Holdings / 最大持股 / Pegangan Teratas

	%
1 Microsoft Corp	6.87
2 Alphabet Inc	3.75
3 Elevance Health Inc	3.11
4 Hitachi Ltd	3.11
5 Schneider Electric Se	3.02

All data is as of 29 February 2024 unless otherwise stated

除非另有说明，否则以下皆属截至2024年2月29日的数据

Semua data seperti pada 29 Februari 2024 melainkan jika dinyatakan

Monthly Update / 每月简报 / Peningkatan Bulanan

Market Review / 市场回顾 / Tinjauan Bulanan

Global stock markets gained in February with emerging markets performing strongly as Chinese shares experienced a rebound. By contrast, in fixed income yields were generally higher, meaning prices fell. Investors pushed out the timeframe for central banks to cut interest rates.

US nonfarm payroll data showed 353,000 jobs were added in January, which was ahead of market expectations. Annual inflation (as measured by the consumer price index) slowed to 3.1% in January from 3.4% in December. UK equities were broadly unchanged over the month. Industrials, financials and consumer discretionary were the top contributors, while consumer staples, real estate and basic materials were the largest detractors.

全球股市在2月走升，其中新兴市场表现稳健，因为中国股项有所回弹。相反的，固定收益回酬一般较高，也就是说其价格走跌。投资者将央行加息的时间推测延后。

美国的非农业就业数据显示1月增添了353,000份新工作而超越市场预期。由消费者物价指数 (CPI) 所衡量的常年通胀从12月的3.4%放缓至1月的3.1%。英国股市当月广泛不变。工业、金融与可选消费品表现最佳，必需消费品、不动产与基础原料对基金回酬减损最大。

Pasaran saham global meningkat pada Februari dengan pasaran memunculkan menunjukkan prestasi yang mantap apabila saham China melonjak semula. Sebaliknya, hasil pendapatan tetap yang biasanya lebih tinggi, bermakna harga jatuh. Pelabur menyorong jangka masa bank pusat mengurangkan kadar faedah.

Data gaji bukan perladangan US menunjukkan 353,000 pekerjaan ditambah pada Januari, yang mendahului jangkaan pasaran. Inflasi tahunan (seperti yang diukur oleh indeks harga pengguna) memperlakan kepada 3.1% pada Januari daripada 3.4% pada Disember. Ekuiti UK secara amnya tidak berubah di sepanjang bulan. Perindustrian, kewangan dan pengguna bukan keperluan adalah penyumbang utama, manakala pengguna asasi, hartanah dan bahan asas adalah penjejas terbesar.

Market Outlook / 市场展望 / Gambaran Bulanan

Global markets will likely remain turbulent amidst a busy political calendar, tight financial conditions, and a slowing economic cycle.

While short term volatility may increase, we believe that investors will be well served by focusing on the longer-term, identifying the areas with structural, under-appreciated growth, and remaining prepared to allocate to those companies with a sustained competitive advantage.

多事的政治、紧缩的财务状况以及放缓的经济周期，可能会使全球市场持续动荡。

短期动荡也许会加剧，但我们相信放眼长期、鉴定结构性成长被低估的领域以及作好准备以投资于具备持久竞争优势的公司的投资者，将会取得回报。

Pasaran global mungkin akan kekal bergelora di tengah-tengah kalendar politik yang sibuk, keadaan kewangan yang ketat dan kitaran ekonomi yang memperlakan.

Walaupun ketaktentuan jangka pendek mungkin meningkat, namun kami percaya bahawa pelabur akan dilayan dengan baik apabila memberi tumpuan kepada jangka panjang, mengenal pasti bidang yang mempunyai struktur, pertumbuhan yang dinilai kurang, dan kekal bersedia untuk memperuntukkan pelaburan ke atas syarikat yang mempunyai kelebihan daya saing yang mampan.

Fund Review & Strategy / 基金表现评论与投资策略 / Tinjauan dan Strategi Dana

The Fund returned 2.15% for the month, underperforming the benchmark return of 4.17% by 2.02%. Year-to-date, the fund returned 5.62%, outperforming the benchmark return of 4.72% by 0.90%.

Stock selection was negative in February, particularly in consumer discretionary, financials, and industrials. Conversely, selection in information technology and zero-weight allocations to utilities and energy added value in the month. By region, our positions in Japan and Pacific ex Japan added value in February, while allocations to North America, Continental Europe, emerging markets, and the UK detracted from gains.

UK semiconductor and software design company ARM Holdings outperformed in February on investor optimism that global demand for processors used in artificial intelligence (AI) applications will continue to accelerate. Schneider Electric, Terumo and Lowe's Companies were among the biggest individual contributors in February.

We continue to monitor the market landscape closely and maintain a well-diversified portfolio reflecting a fluid outlook and an active approach.

本基金在检讨月份的回酬为2.15%，低于4.17%的基准回酬2.02%。年度至今，本基金的回酬为5.62%，超越4.72%的基准回酬0.90%。

2月的股项遴选取得负效应，特别是可选消费品、金融与工业领域。相反的，资讯科技的股项遴选以及公用事业和能源的零比重配置，在当月为基金添值。就区域而言，日本与太平洋（日本除外）的投资对基金有利。北美、欧洲大陆、新兴市场与英国投资则拉低了基金回酬。

英国的半导体与软件设计公司ARM Holdings在2月取得标青的表现，因为投资者相信人工智能应用领域处理器的全球需求会持续增长。Schneider Electric、Terumo与Lowe's Companies是2月里表现最佳的个别贡献者。

我们持续紧密监督市况，并保持多元化的投资组合，同时反映出变动的前景和积极的投资策略。

Dana menyampaikan pulangan 2.15% pada bulan ini, tidak mengatasi pulangan penanda aras 4.17% dengan perbezaan 2.02%. Sejak awal tahun sehingga bulan tinjauan, Dana menghasilkan 5.62%, mengatasi pulangan penanda aras 4.72% dengan perbezaan 0.90%.

Pemilihan saham negatif pada Februari, terutamanya dalam pengguna bukan keperluan, kewangan dan perindustrian. Sebaliknya, pemilihan dalam teknologi maklumat dan pegangan sifar dalam utiliti dan tenaga menambah nilai pada bulan tersebut. Mengikut rantau, kedudukan kami di Jepun dan Pasifik luar Jepun menambah nilai pada Februari, manakala peruntukan kepada Amerika Utara, Benua Eropah, pasaran memunculkan dan UK mengurangkan keuntungan.

Semikonduktor UK dan syarikat reka bentuk perisian ARM Holdings berprestasi cemerlang pada Februari berikutan keyakinan pelabur bahawa permintaan global ke atas pemproses yang digunakan dalam aplikasi kecerdasan buatan (AI) akan terus meningkat. Schneider Electric, Terumo dan Syarikat Lowe adalah antara penyumbang individu terbesar pada Februari.

Kami terus memantau landskap pasaran dengan teliti dan mengekalkan portfolio yang terpelbagai dengan baik, mencerminkan pandangan yang telus dan pendekatan yang aktif.

All data is as of 29 February 2024 unless otherwise stated

除非另有说明，否则以下皆属截至2024年2月29日的数据

Semua data seperti pada 29 Februari 2024 melainkan jika dinyatakan

Disclaimer

All data is as of last valuation date of the month.

PAMB: Investments are subject to investment risks including the possible loss of the principal amount invested. The value of the units may fall as well as rise. Past performances of the funds and that of the fund managers are not necessarily indicative of future performance. The price movements indicated are not reflective of the actual return on your investments (which are subject to your premium allocation rate and deduction charges). The actual return on your invested premiums may fluctuate based on the underlying performance of the investment-linked funds. Prudential Investment-linked products are not Shariah-compliant products. This leaflet is for illustrative purposes only. For further details on the terms and conditions, please refer to the policy document. For further details on how you can invest in these funds, please refer to the respective product brochures. In the event of any discrepancy between the information in this fact sheet and the policy document, the information in the policy document shall prevail. In case of discrepancy between the English, Bahasa Malaysia and Mandarin versions of this fact sheet, the English version shall prevail. The fund fact sheet of the Target Fund will be available at www.schroders.com/en/sg.

MSCI: The MSCI information may only be used for your internal use, may not be reproduced or disseminated in any form and may not be used as a basis for or a component of any financial instruments or products or indices. None of the MSCI information is intended to constitute investment advice or a recommendation to make (or refrain from making) any kind of investment decision and may not be relied on as such. Historical data and analysis should not be taken as an indication or guarantee of any future performance analysis, forecast or prediction. The MSCI information is provided on an "as is" basis and the user of this information assumes the entire risk of any use made of this information. MSCI, each of its affiliates and each other person involved in or related to compiling, computing or creating any MSCI information (collectively, the "MSCI Parties") expressly disclaims all warranties (including, without limitation, any warranties of originality, accuracy, completeness, timeliness, non-infringement, merchantability and fitness for a particular purpose) with respect to this information. Without limiting any of the foregoing, in no event shall any MSCI Party have any liability for any direct, indirect, special, incidental, punitive, consequential (including, without limitation, lost profits) or any other damages. (www.msci.com)

PAMB: 任何投资皆涉及投资风险，包括本金的损失。单位的价值可能会扬升也会走低。基金和基金经理过往的表现不可视为未来表现的指标。上述所示的回报并不反映您投资的真实回报(后者取决于您的保费分配率与费用)。您所投资的保费的真实回报将根据有关投资联结基金的表现而定。保诚投资联结保险产品系列并非符合回教法典的产品。您保费投资的真实回报可能会低于上述回报。本册子仅供说明之用。欲进一步了解条规与细则，请参考保单文件。如何投资于这些基金的资料则载于产品册子。如果本说明书的资料与保单文件有所出入，将以保单文件者为准。若说明书的英文、马来文和中文版有差异则以英文版为准。有关目标基金的基金说明书，请浏览www.schroders.com/en/sg。

MSCI: MSCI信息仅供您本身及组织内部之用，因此不能以任何形式将之复制或传播，而且也不可作为任何金融工具或产品或指数的基础或组件。MSCI信息不可作为投资的建议，或作出(或不作)任何种类的投资决定的建议，并且也不可视作投资的依据。过往的数据和分析不可作为未来表现分析、预测或预报的指标或保证。MSCI信息乃是“按原样”提供，而使用者必须对使用信息的一切后果负全责。编制、估算或创建一切MSCI信息的MSCI和其关联机构以及参与这些事项或与之有关的一切人士(统称为“MSCI各方”)，特此表明不对有关信息作出任何保证(包括但不限于对某特殊目的原创性、准确性、完整性、适时性、不侵权性、商业性及适用性的担保)。除上述内容外，MSCI各方在任何情况下均不会对直接、间接、特殊、偶然、惩罚性、后续的损失(包括但不限于利润的损失)或其他损失承担责任。(www.msci.com)

PAMB: Pelaburan adalah tertakluk kepada risiko-risiko pelaburan termasuk kemungkinan kehilangan jumlah wang pokok yang dilabur. Nilai unit mungkin naik ataupun jatuh. Prestasi masa dulu dana-dana atau pengurus-pengurus dana tidak semestinya mencerminkan prestasi masa depan. Pergerakan harga yang ditunjukkan tidak menggambarkan pulangan sebenar pelaburan anda (yang tertakluk kepada kadar peruntukan premium dan caj potongan). Pulangan sebenar ke atas premium yang anda labur mungkin berbeza, bergantung kepada prestasi dana-dana). Produk berkaitan pelaburan Prudential bukan merupakan produk yang mematuhi prinsip-prinsip Syariah. Risalah ini disediakan hanya untuk gambaran semata-mata. Sila rujuk kepada dokumen polisi untuk keterangan lanjut mengenai terma-terma dan syarat-syarat. Untuk keterangan lanjut mengenai bagaimana anda boleh melabur dalam dana-dana ini, sila rujuk kepada risalah-risalah produk yang berkenaan. Jika terdapat perbezaan di antara helaian fakta dan dokumen polisi, maklumat dalam dokumen polisi dianggap muktamad. Jika terdapat perbezaan di antara versi Bahasa Inggeris, Bahasa Malaysia dan Bahasa Cina bagi helaian fakta ini, versi Bahasa Inggeris dianggap muktamad. Lembaran Fakta Dana untuk Dana Sasaran akan tersedia di www.schroders.com/en/sg.

MSCI: Maklumat MSCI hanya boleh digunakan untuk kegunaan dalaman organisasi anda, tidak boleh direproduksi atau disebarluaskan dalam sebarang bentuk dan tidak boleh digunakan sebagai asas untuk atau komponen bagi sebarang instrumen atau produk atau indeks kewangan. Tiada maklumat MSCI dimaksudkan untuk membentuk nasihat pelaburan atau cadangan untuk membuat (atau mengelakkan daripada membuat) apa-apa keputusan pelaburan dan tidak boleh disandarkan ke atasnya. Data dan analisa yang telah lalu tidak boleh di ambil sebagai petunjuk atau jaminan untuk sebarang analisa prestasi masa depan, ramalan atau telahan. Maklumat MSCI disediakan berdasarkan "sebagaimana adanya" dan pengguna maklumat tersebut mengambil alih keseluruhan risiko penggunaan maklumat yang berkenaan. MSCI, setiap ahli gabungannya dan setiap individu yang terlibat dalam atau berkaitan dengan menyusun, mengira atau membuat apa-apa maklumat MSCI (secara kolektif, "Pihak MSCI") dengan jelas menafikan semua waranti (termasuk, tidak terhad, sebarang waranti keaslian, ketepatan, kesempurnaan, ketepatan masa, tidak menyalahi, kebolehdagangan dan kesesuaian bagi tujuan tertentu) berkaitan dengan maklumat ini. Tanpa mengehendkan apa-apa yang disebutkan di atas, tiada satu keadaan pun Pihak MSCI patut menanggung sebarang liabiliti sama ada kerugian, langsung, tidak langsung, sampingan, hukuman, akibat (termasuk, dan tidak terhad ke atas kehilangan keuntungan) atau apa-apa ganti rugi lain. (www.msci.com)