

PRULink Dragon Peacock Fund

All data is as of 29 February 2024 unless otherwise stated

除非另有说明，否则以下皆属截至2024年2月29日的的数据

Semua data seperti pada 29 Februari 2024 melainkan jika dinyatakan



Listening. Understanding. Delivering.

Objective / 目标 / Objektif Dana

PRULink Dragon Peacock Fund is a fund that aims to maximise long-term total return by investing primarily in equity and equity related instruments of corporations, which are incorporated in, or listed in, or operating principally from, or carrying on significant business in, or derive substantial revenue from, or whose subsidiaries, related or associated corporations derive substantial revenue from the People's Republic of China (PRC) and India. At inception, PRULink Dragon Peacock Fund will invest in a sub-fund called Eastspring Investments - Dragon Peacock Fund managed by Eastspring Investments (Singapore) Limited. The investments of the Sub-Fund include, but are not limited to, listed securities in the Recognised Markets, depository receipts including American Depository Receipts (ADRs) and Global Depository Receipts (GDRs), debt securities convertible into common shares, preference shares and warrants. The fund may invest in any other funds or sub-funds managed by Eastspring Investments (Singapore) Limited or any other fund managers to be determined from time to time.

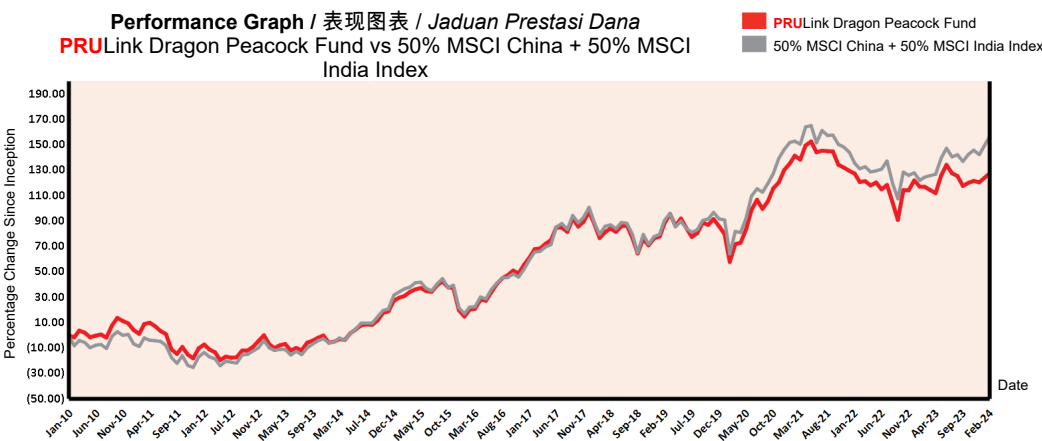
PRULink Dragon Peacock Fund的目标乃是在长期内赚取最高的总回酬。为达致此目标，本基金主要投资于一些公司的股票与股票相关工具；这些公司在中国与印度成立，上市，营运，或重要的业务在当地进行，或大部分收入源自当地，或者其子公司，相关公司或附属公司的收入主要源自有关的国家。自推介，PRULink Dragon Peacock Fund投资于一项子基金，意即由瀚亚投资(新加坡)有限公司所管理的Eastspring Investments-Dragon Peacock Fund。有关子基金的其中一些投资包括但不限于在认可市场上市的证券，存托凭证[包括美国存托凭证(ADRs)与全球存托凭证(GDRs)]，可转换至普通股，优先股与凭单的债务证券。本基金可投资于瀚亚投资(新加坡)有限公司或其他在任何时候决定的基金经理的子基金或其他基金。

PRULink Dragon Peacock Fund adalah dana yang berminat untuk memaksimumkan jumlah pulangan jangka panjang dengan melabur terutamanya dalam ekuiti dan instrumen berkaitan ekuiti dalam syarikat-syarikat yang diperbadankan atau tersenarai di, atau beroperasi terutamanya dari, atau menjalankan perniagaan yang penting di, atau memperoleh pendapatan yang besar daripada, atau yang anak-anak syarikat, syarikat berkait atau syarikat bersekutunya memperoleh pendapatan yang besar dari Republik Rakyat China (PRC) dan India. Pada permulaan penubuhannya, PRULink Dragon Peacock Fund akan melabur dalam subdana yang dikenali sebagai Eastspring Investments - Dragon Peacock Fund yang diuruskan oleh Eastspring Investments (Singapore) Limited. Pelaburan Subdana termasuklah, tetapi tidak terhad kepada, sekuriti tersenarai di Pasaran Diiktiraf, resit depository termasuk Resit Depositori Amerika (ADRs) dan Resit Depositori Global (GDRs), sekuriti hutang yang boleh ditukar kepada saham biasa, saham keutamaan dan waran. Dana ini mungkin melabur dalam mana-mana dana atau subdana yang diurus oleh Eastspring Investments (Singapore) Limited atau mana-mana pengurus dana yang ditentukan dari masa ke semasa.

Fund Details / 基金详情 / Maklumat Terperinci Dana

Investment Manager / 投资经理 / Pengurus Pelaburan	Eastspring Investments Berhad 瀚亚投资有限公司
Inception Date / 基金设立日 / Tarikh Diterbitkan	11/01/2010
Current Fund Size / 目前所管理的基金数额 / Saiz Dana Terkini	RM1,651,557,975.59
Annual Fund Management Charge / 常年管理费 / Caj Pengurusan Dana Tahunan	1.50%
Current NAV / 目前的净资产值 / NAB Terkini	RM2.27694

How the Fund has performed / 基金表现 / Prestasi Dana




Total Price Movement Over the Following Periods / 各期限总价差 / Jumlah Pergerakan Harga Dalam Tempoh Tersebut

	1 month	3 months	6 months	1 year	3 years	5 years	Since Inception
Price Movement / 价差 / Pergerakan Harga	3.22%	3.43%	-0.01%	4.86%	-3.24%	28.04%	127.69%
Benchmark / 基准指标 / Penanda Aras	5.92%	5.84%	6.66%	15.59%	1.88%	42.90%	156.71%
Outperformance / 表现对比 / Perbezaan Prestasi	-2.70%	-2.41%	-6.67%	-10.73%	-5.12%	-14.86%	-29.02%

Source / 资料来源 / Sumber: Lipper for Investment Management and Bloomberg, 29 February 2024

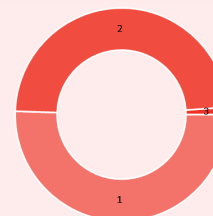
For more information on benchmark kindly refer to / 有关基准的更多详情，请参考 / Untuk maklumat lanjut berkenaan penanda aras, sila layari www.msci.com

Where the Fund invests 基金投资所在 Komposisi Pelaburan Dana



Asset Allocation 资产配置 / Peruntukan Aset

	% NAV
1 Eastspring Investments - Dragon Peacock Fund	100.17
2 Cash, Deposits & Others	-0.17



Country Allocation 国家分析 / Peruntukan Negara

	% NAV
1 India Related / 印度有关	50.50
2 China Related / 中国有关	48.40
3 Cash And Cash Equivalents	1.10

Top Holdings 大持股 / Pegangan Teratas

	%
1 Tencent Holdings Ltd	7.80
2 Reliance Industries Ltd	5.80
3 Alibaba Group Holding Ltd	5.10
4 ICICI Bank Ltd Inr	4.40
5 Infosys Ltd	3.80
6 HDFC Bank Ltd	3.20
7 Tata Consultancy Services Ltd	3.10
8 Axis Bank Ltd	3.00
9 Larsen And Toubro Ltd	2.70
10 China Mengniu Dairy Co Ltd	2.50

All data is as of 29 February 2024 unless otherwise stated

除非另有说明，否则以下皆属截至2024年2月29日的数据

Semua data seperti pada 29 Februari 2024 melainkan jika dinyatakan

Listening. Understanding. Delivering.

Monthly Update / 每月简报 / Peningkatan Bulanan

Market Review / 市场回顾 / Tinjauan Bulanan

Global equities continued to rise in February, supported by both resilient earnings - notably from several of the 'Magnificent Seven' stocks - and as Chinese equities rose strongly over the month. Fixed income markets were under pressure over the month, however, as US inflation came in stronger-than-expected, pushing back expectations for the first US Federal Reserve ("Fed") rate cut. The US 10 Year Treasury yield rose from just under 4% at the start of the month to closer to 4.3% at the end. Despite this, global growth and US stocks outperformed, with five of the 'Magnificent Seven' meeting or exceeding earnings expectations, whilst US macro data continued to indicate a strong US economy. Asia (excluding Japan) also outperformed and was the best performing region, supported by the snapback in China equities. Signs of improving macro data, as well as news of various measures to support the markets and sentiment - including a cut to mortgage rates, restrictions on short selling and buying by state-owned entities - buoyed the market over the period.

Chinese equities rebounded strongly in February, returning 8.4% in USD terms. Activity data over the Lunar New Year holiday period strengthened, coupled with several supportive interventions announced by the Chinese government. Despite that, China's manufacturing activity in February shrank for a fifth consecutive month, with its official manufacturing PMI slightly falling from 49.2 in January to 49.1 in February.

India underperformed the broader Asian region and EM during the month but posted a positive absolute return on a USD basis. The Reserve Bank of India kept the policy repo rate unchanged at 6.5% for the sixth consecutive time at its latest Monetary Policy Committee during the month.

在特别是数家“美股七杰”的公司收益坚韧，以及中国股市月内表现强劲激励下，全球股市于2月份延续涨势。然而，固定收益市场月内承压，因为美国通胀数据强于预期，推迟了市场对美联储首次降息的预期。美国10年期国债收益率从月初的略低于4%走高到月底的接近4.3%。尽管如此，全球经济增长和美国股市表现强劲；“美股七杰”中有五家达到或超越了盈利预期，同时美国宏观数据继续显示美国经济表现强劲。亚洲除日本也走势出色，成为表现最佳的地区，多谢中国股市反弹激励。宏观数据改善的迹象，以及支持市场和情绪的消息皆在这一时期提振了市场；这些消息涉及各项措施，包括降低抵押贷款利率、限制空头卖空和国有实体购买。

中国股市于2月份强劲反弹，以美元计交出8.4%回酬。农历新年假期期间的活动数据走强，加上中国政府宣布了数项支持性干预措施。尽管如此，中国2月份制造业活动连续第5个月萎缩，官方制造业采购经理人指数 (PMI) 从1月份的49.2小幅下降至2月份的49.1。

检讨月份下，印度市场的走势较整个亚洲地区和新兴市场逊色，但以美元计的绝对回报率为正。印度储备银行在月内举行的最新货币政策委员会会议上连续第6次将政策回购利率维持在 6.5% 不变。

Ekuiti global terus meningkat pada Februari, disokong oleh kemampuan pendapatan - terutamanya daripada beberapa saham 'Magnificent Seven' - dan apabila ekuiti China meningkat dengan kukuh di sepanjang bulan. Meskipun pasaran pendapatan tetap tertekan di sepanjang bulan namun apabila inflasi US dicatat lebih kukuh daripada jangkaan lalu menolak jangkaan ke atas pemotongan pertama kadar faedah Rizab Persekutuan US ("Fed"). Hasil Perbendaharaan US 10 tahun meningkat daripada hanya di bawah 4% pada awal bulan kepada lebih hampir kepada 4.3% pada akhir bulan. Sungguhpun demikian, pertumbuhan global dan saham US berprestasi ampuh, dengan lima saham daripada 'Magnificent Seven' menepati atau melebihi jangkaan pendapatan, manakala data makro US terus menunjukkan ekonomi US yang kukuh. Asia (kecuali Jepun) juga berprestasi mantap dan merupakan rantau berprestasi terbaik, disokong oleh lonjakan ekuiti China. Tanda-tanda data makro yang bertambah baik, serta berita tentang pelbagai langkah untuk menyokong pasaran dan sentimen - termasuk pengurangan kadar gadai janji, sekatan ke atas jualan pendek dan pembelian oleh entiti milik kerajaan - menggalakkan pasaran di sepanjang tempoh tersebut.

Ekuiti China melonjak dengan bergaya pada Februari, menghasilkan pulangan 8.4% dalam terma USD. Data aktiviti di sepanjang tempoh cuti Tahun Baru China semakin mantap, ditambah dengan beberapa campur tangan sokongan yang diumumkan oleh kerajaan China. Namun begitu, aktiviti pembuatan China pada Februari menyusut bagi bulan kelima berturut-turut, dengan PMI pembuatan rasminya jatuh sedikit daripada 49.2 pada Januari kepada 49.1 pada Februari.

India tidak mengatasi prestasi rantau Asia yang lebih luas dan EM pada bulan tinjauan tetapi mencatatkan pulangan mutlak yang positif pada asas USD. Reserve Bank of India mengekalkan kadar dasar repo tidak berubah pada 6.5% buat kali keenam berturut-turut semasa mesyuarat Jawatankuasa Dasar Monetari terkininya pada bulan ini.

Market Outlook / 市场展望 / Gambaran Bulanan

Despite market's expectations on the economy and policies had declined tremendously prior to the Politburo meeting, the removal of a key phrase "houses are for living, not for speculation" and the positive voices of various departments after the Politburo meeting undoubtedly greatly boosted market confidence. We previously concluded that the policy would not be experiencing a V-shaped reversal. At this stage, the overall policy tone does show signs of turning, but we would remain cautious till specific measures to be announced and implemented.

As the inventory cycle proceeds, it is expected that the manufacturing industry will usher in a round of inventory replenishment, leading to an improvement in corporate profits. The policy shift may help to strengthen such momentum, but it should be noted that with the economy entering a downward cycle, the marginal effect of any policy support has also been weakening. We believe that the recent rally of many cyclical sectors was a result of multiple expansion, while fundamental improvement takes more time to observe. We will continue to focus on areas where policies and industrial trends are moving upwards.

Indian equity markets were one of the best stock market performers in 2023 and despite trading at higher multiple as compared to other EM countries, investors continue to be bullish on the strong economic growth prospects. This is a function of India being an inward market and optically more insulated from global economic turbulence. There is a lot of hope pinned in the continuation of India's corporate earnings growth after having reported strong quarterly earnings growth and with expectations for further capital expenditures continuing to expand, India corporates should continue to enjoy positive sentiment from both local and overseas investors who are expecting to see further upsidess when it comes to India's earnings recovery. Overall, India continues to see strong foreign inflows which was also supported by inflows from domestic institutions.

政治局会议前，市场对经济和政策的预期大幅下降。然而此次的政治局会议没有提及“房住不炒”这一关键词以及会议后各部门释放积极基调无疑大大地提振了市场信心。我们之前的结论是政策不会出现V型反转。现阶段，整体政策基调确实出现转向迹象，但在具体措施出台和实施之前，我们仍将保持谨慎态度。

随着库存周期的推进，制造业预计将迎来一轮库存补充，从而带动企业利润改善。政策转向或有助于加强这种动力，但需要注意的是，在经济进入下行周期的情况下，任何政策支持的边际效应也在减弱。我们认为，近期许多周期领域走高是市盈率扩张的结果，而基础面的改善还需要更长时间来观察。我们将持续关注政策和产业趋势向好的领域。

印度股市是2023年表现最佳的股票市场之一。尽管与其他新兴市场国家相比，印度的市盈率较高，但投资者仍然对其强劲的经济增长前景持乐观态度。这是因为印度是一个内向型市场，并且更不受全球经济动荡的影响。印度企业报告的季度盈利增长强劲，令市场对盈利的持续增长寄予厚望。此外，随着资本支出进一步扩大的预

All data is as of 29 February 2024 unless otherwise stated

Listening. Understanding. Delivering.

除非另有说明，否则以下皆属截至2024年2月29日的的数据

Semua data seperti pada 29 Februari 2024 melainkan jika dinyatakan

期继续扩大，印度企业应得以持续在国内外投资者的积极情绪下受惠；投资者预计印度企业的收益复苏将提供进一步的上涨空间。总体而言，印度持续吸引大规模的外资流入，同时还获得国内投资机构进场支持。

Sungguhpun jangkaan pasaran ke atas ekonomi dan dasar telah merosot dengan ketara sebelum mesyuarat Politburo, penyingkiran frasa utama "rumah adalah untuk didiami, bukan untuk spekulasi" dan suara positif pelbagai jabatan selepas mesyuarat Politburo sudah pasti meningkatkan keyakinan pasaran. Kami sebelum ini membuat kesimpulan bahawa dasar itu tidak akan mengalami pembalikan berbentuk V. Pada peringkat ini, nada dasar keseluruhan menunjukkan tanda-tanda perubahan, tetapi kami akan kekal berhati-hati sehingga langkah-langkah khusus diumumkan dan dilaksanakan.

Sebaik kitaran inventori berjalan, industri pembuatan dijangka akan memulakan pusingan pengisian semula inventori, lalu akan membawa kepada peningkatan keuntungan korporat. Peralihan dasar boleh membantu mengukuhkan momentum tersebut, tetapi perlu diingat bahawa dengan ekonomi memasuki kitaran menurun, maka kesan marginal mana-mana sokongan dasar juga semakin lemah. Kami percaya bahawa peningkatan banyak sektor kitaran baru-baru ini adalah hasil daripada pengembangan berganda, manakala peningkatan asas memerlukan lebih banyak masa untuk kelihatan. Kami akan terus memberi tumpuan kepada bidang yang mana dasar dan arah aliran perindustrian sedang meningkat.

Pasaran ekuiti India adalah salah satu pasaran saham berprestasi terbaik pada 2023 dan walaupun didagangkan pada tahap berbilang tinggi berbanding negara EM lain, pelabur terus yakin dengan prospek pertumbuhan ekonominya yang kukuh. Ia adalah fungsi India sebagai pasaran masuk dan secara optikal lebih terlindung daripada pergolakan ekonomi global. Harapan yang tinggi disemat ke atas kesinambungan pertumbuhan pendapatan korporat India selepas melaporkan pertumbuhan pendapatan suku tahunan yang kukuh di samping jangkaan kepada perbelanjaan modal selanjutnya yang terus bercambah, maka wajarlah sektor korporat India akan terus menikmati sentimen positif, didorong pelabur tempatan dan luar negara yang menjangkakan untuk melihat peningkatan seterusnya apabila melibatkan pemuliharaan pendapatan India. Secara keseluruhan, India terus menyaksikan aliran masuk asing yang deras, yang turut disokong oleh aliran masuk daripada institusi domestik.

Fund Review & Strategy / 基金表现评论与投资策略 / Tinjauan dan Strategi Dana

The Fund returned 3.22% for the month, underperforming the benchmark return of 5.92% by 2.70%. Year-to-date, the Fund returned 2.71%, underperforming the benchmark return of 4.42% by 1.71%.

Underweight to Li Auto plus the overweight to Indusind Bank and China Mobile contributed negatively to the fund's relative performance during the month. Sector-wise, overweight to Chinese Consumer Discretionary, Chinese Communication Services and underweight to Chinese IT detracted to relative performance during the month.

Our overweight China / underweight India stance remains for now given valuation differential and diverging investor expectations. That said, we continue to be nimble and will continue to look out for attractively valued names in both markets. During the month, the Fund initiated a new position in Indus Towers and increased its holdings in Tata Consultancy Services while sold off Hindalco Industries and Tech Mahindra.

检讨月份下，基金交出3.22%回酬，跑输回酬为5.92%的基准2.70%。年度至今，本基金的回酬是2.71%，较回酬为4.42%的基准逊色1.71%。

检讨月份下，基金减持理想汽车（Li Auto）以及加码Indusind Bank和中国移动（China Mobile）的部署为相对表现带来负面冲击。领域方面，增持中国可选消费、中国通信服务和减码中国信息技术也在月内拖累相对表现。

考虑到估值差异和投资者预期的分歧，我们目前维持增持中国/减持印度的立场。尽管如此，我们将继续采取灵活策略，并将持续放眼在任何这两个市场中寻找估值吸引的公司股项。检讨月份下，基金启动了Indus Towers的投资，同时加码印度塔塔咨询服务公司（Tata Consultancy Services），以及脱售印度铝业（Hindalco Industries）和Tech Mahindra。

Dana mencatat pulangan 3.22% pada bulan ini, tidak mengatasi pulangan penanda aras 5.92% dengan perbezaan 2.70%. Sejak awal tahun sehingga kini, Dana memperoleh pulangan 2.71%, tidak mengatasi pulangan penanda aras 4.42% dengan perbezaan 1.71%.

Kekurangan pegangan dalam Li Auto di samping pegangan berlebihan dalam Indusind Bank dan China Mobile menyumbang secara negatif kepada prestasi relatif Dana pada bulan tersebut. Dari segi sektor, pegangan berlebihan dalam Pengguna Bukan Keperluan China, Perkhidmatan Komunikasi China dan kekurangan pegangan kepada IT China turut menjejaskan prestasi relatif pada bulan tersebut.

Pegangan berlebihan kami di China / kekurangan pegangan di India dikekalkan buat masa ini memandangkan perbezaan penilaian dan jangkaan pelabur yang berbeza. Walau bagaimanapun, kami akan terus lincah dan terus mencari nama yang bernilai menarik di kedua-dua pasaran tersebut. Pada bulan tinjauan, Dana memulakan kedudukan baharu dalam Menara Indus dan meningkatkan pegangannya dalam Tata Consultancy Services sambil menjual Hindalco Industries dan Tech Mahindra.

Source / 资料来源 / Sumber: Fund Commentary, February 2024, Eastspring Investments Berhad

Disclaimer

All data is as of last valuation date of the month.

PAMB:

Investments are subject to investment risks including the possible loss of the principal amount invested. The value of the units may fall as well as rise. Past performances of the funds and that of the fund managers are not necessarily indicative of future performance. The price movements indicated are not reflective of the actual return on your investments (which are subject to your premium allocation rate and deduction charges). The actual return on your invested premiums may fluctuate based on the underlying performance of the investment-linked funds. Prudential Investment-linked products are not Shariah-compliant products. This leaflet is for illustrative purposes only. For further details on the terms and conditions, please refer to the policy document. For further details on how you can invest in these funds, please refer to the respective product brochures. In the event of any discrepancy between the information in this fact sheet and the policy document, the information in the policy document shall prevail. In case of discrepancy between the English, Bahasa Malaysia and Mandarin versions of this fact sheet, the English version shall prevail. The fund fact sheet of the Target Fund will be available at www.eastspring.com.sg.

MSCI: The MSCI information may only be used for your internal use, may not be reproduced or disseminated in any form and may not be used as a basis for or a component of any financial instruments or products or indices. None of the MSCI information is intended to constitute investment advice or a recommendation to make (or refrain from making) any kind of investment decision and may not be relied on as such. Historical data and analysis should not be taken as an indication or guarantee of any future performance analysis, forecast or prediction. The MSCI information is provided on an "as is" basis and the user of this information assumes the entire risk of any use made of this information. MSCI, each of its affiliates and each other person involved in or related to compiling, computing or creating any MSCI information (collectively, the "MSCI Parties") expressly disclaims all warranties (including, without limitation, any warranties of originality, accuracy, completeness, timeliness, non-infringement, merchantability and fitness for a particular purpose) with respect to this information. Without limiting any of the foregoing, in no event shall any MSCI Party have any liability for any direct, indirect, special, incidental, punitive, consequential (including, without limitation, lost profits) or any other damages. (www.msci.com)

PRULink Dragon Peacock Fund

All data is as of 29 February 2024 unless otherwise stated

除非另有说明，否则以下皆属截至2024年2月29日的的数据

Semua data seperti pada 29 Februari 2024 melainkan jika dinyatakan



Listening. Understanding. Delivering.

PAMB: 任何投资皆涉及投资风险,包括本金的损失。单位的价值可能会扬升也会走低。基金和基金经理过往的表现不可视为未来表现的指标。上述所示的回酬并不反映您投资的真实回酬(后者取决于您的保费分配率与费用)。您所投资的保费的真实回酬将根据有关投资联结基金的表现而定。保诚投资联结保险产品系列并非符合回教法典的产品。您保费投资的真实回酬可能会低于上述回酬。本册子只供说明之用。欲进一步了解条款与细则,请参考保单文件。如何投资于这些基金的资料则载于产品册子,如果本说明书的资料与保单文件有所出入,将以保单文件者为准。若说明书的英文、马来文和中文版有差异则以英文版为准。有关目标基金的基金说明书,请浏览 www.eastspring.com.sg。

资料来源: MSCI。MSCI信息仅供您本身及组织内部之用,因此不能以任何形式将之复制或传播,而且也不可作为任何金融工具或产品或指数的基础或组件。MSCI信息不可作为投资建议,或作出(或不作)任何种类的投资决定的建议,并且也不可视为投资的依据。过往的数据和分析不可作为未来表现分析、预测或预报的指标或保证。MSCI信息乃是“按原样”提供,而使用者必须对使用信息的一切后果负全责。编制、估算或创建一切MSCI信息的MSCI和其关联机构以及参与这些事项或与之有关的一切人士(统称为“MSCI各方”),特此表明不对有关信息作出任何保证(包括但不限于对某特殊目的的原创性、准确性、完整性、适时性、不侵权性、商业性及适用性的担保)。除上述内容外,MSCI各方在任何情况下均不会对直接、间接、特殊、偶然、惩罚性、后续的损失(包括但不限于利润的损失)或其他损失承担责任。(www.msci.com)

PAMB: Pelaburan adalah tertakluk kepada risiko-risiko pelaburan termasuk kemungkinan kehilangan jumlah wang pokok yang dilabur. Nilai unit mungkin naik ataupun jatuh. Prestasi masa dulu dana-dana atau pengurus-pengurus dana tidak semestinya mencerminkan prestasi masa depan. Pergerakan harga yang ditunjukkan tidak menggambarkan pulangan sebenar pelaburan anda (yang tertakluk kepada kadar peruntukan premium dan caj potongan). Pulangan sebenar ke atas premium yang anda labur mungkin berbeza, bergantung kepada prestasi dana-dana). Produk berkaitan pelaburan Prudential bukan merupakan produk yang mematuhi prinsip-prinsip Syariah. Risalah ini disediakan hanya untuk gambaran semata-mata. Sila rujuk kepada dokumen polisi untuk keterangan lanjut mengenai terma-terma dan syarat-syarat. Untuk keterangan lanjut mengenai bagaimana anda boleh melabur dalam dana-dana ini, sila rujuk kepada risalah-risalah produk yang berkenaan. Jika terdapat perbezaan di antara helaian fakta dan dokumen polisi, maklumat dalam dokumen polisi dianggap muktamad. Jika terdapat perbezaan di antara versi Bahasa Inggeris, Bahasa Malaysia dan Bahasa Cina bagi helaian fakta ini, versi Bahasa Inggeris dianggap muktamad. Lembaran Fakta Dana untuk Dana Sasaran akan tersedia di www.eastspring.com.sg.

MSCI: Maklumat MSCI hanya boleh digunakan untuk kegunaan dalaman organisasi anda, tidak boleh direproduksi atau disebarluaskan dalam sebarang bentuk dan tidak boleh digunakan sebagai asas untuk atau komponen bagi sebarang instrumen atau produk atau indeks kewangan. Tiada maklumat MSCI dimaksudkan untuk membentuk nasihat pelaburan atau cadangan untuk membuat (atau mengelakkan daripada membuat) apa-apa keputusan pelaburan dan tidak boleh disandarkan ke atasnya. Data dan analisa yang telah lalu tidak boleh di ambil sebagai petunjuk atau jaminan untuk sebarang analisa prestasi masa depan, ramalan atau telahan. Maklumat MSCI disediakan berdasarkan "sebagaimana adanya" dan pengguna maklumat tersebut mengambil alih keseluruhan risiko penggunaan maklumat yang berkenaan. MSCI, setiap ahli gabungannya dan setiap individu yang terlibat dalam atau berkaitan dengan menyusun, mengira atau membuat apa-apa maklumat MSCI (secara kolektif, "Pihak MSCI") dengan jelas menafikan semua waranti (termasuk, tidak terhad, sebarang waranti keaslian, ketepatan, kesempurnaan, ketepatan masa, tidak menyalahi, kebolehdagangan dan kesesuaian bagi tujuan tertentu) berkaitan dengan maklumat ini. Tanpa mengindahkan apa-apa yang disebutkan di atas, tiada satu keadaan pun Pihak MSCI patut menanggung sebarang liabiliti sama ada kerugian, langsung, tidak langsung, sampingan, hukuman, akibat (termasuk, dan tidak terhad ke atas kehilangan keuntungan) atau apa-apa ganti rugi lain. (www.msci.com)

Prudential Assurance Malaysia Berhad (107655-U)

Level 20, Menara Prudential, Persiaran TRX Barat, 55188 Tun Razak Exchange, Kuala Lumpur. Tel: 03-2778 3888

Email: customer.mys@prudential.com.my Website: www.prudential.com.my