

# PRULink Asia Great Fund

All data is as of 31 January 2024 unless otherwise stated

除非另有说明，否则以下皆属截至2024年1月31日的数据

Semua data seperti pada 31 Januari 2024 melainkan jika dinyatakan

## Objective / 目标 / Objektif Dana

PRULink Asia Great Fund ("the Fund") aims to maximise long-term returns through investing primarily in growth companies from Asia Pacific ex-Japan countries via equities, equity-related securities, deposits, currencies, derivatives or any other financial instruments directly, and/or indirectly through the use of any funds such as investment-linked funds set up by us, collective investment schemes and/or exchange traded funds.

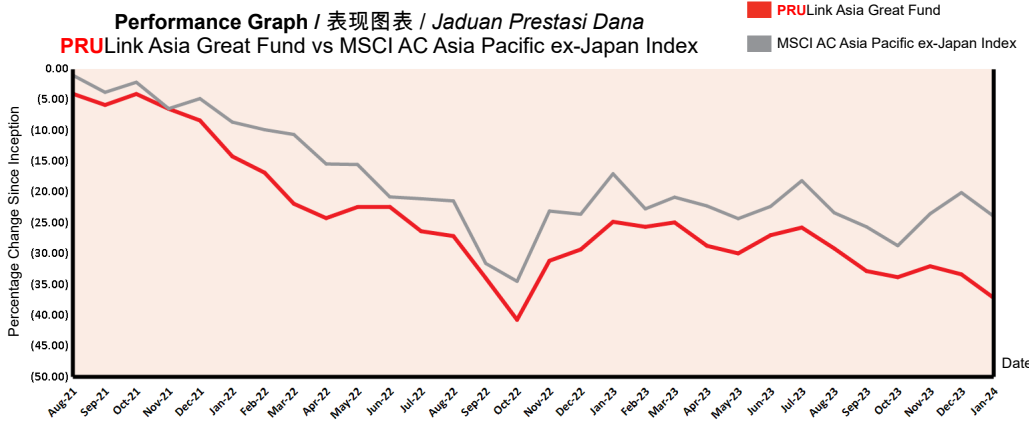
PRULink Asia Great Fund ("本基金") 旨在直接及/或间接通过由我们设立的投资连结基金、集体投资计划和/或交易所交易基金等任何基金，主要投资于在亚太区（日本除外）国家的成长型公司，通过股票、股票相关证券、存款、货币、衍生工具或其他金融工具，以达致最大化长期收益。

PRULink Asia Great Fund ("Dana") bertujuan untuk memaksimumkan pulangan jangka panjang dengan melabur terutamanya dalam syarikat pertumbuhan dari negara-negara Asia Pasifik tidak termasuk Jepun melalui ekuiti, sekuriti berkaitan ekuiti, deposit, mata wang, derivatif atau mana-mana instrumen kewangan lain secara langsung, dan/atau tidak langsung menerusi penggunaan mana-mana dana seperti dana-dana berkaitan pelaburan yang kami tubuhkan, skim pelaburan kolektif dan/atau pertukaran dana yang diniagakan.

## Fund Details / 基金详情 / Maklumat Terperinci Dana

Investment Manager / 投资经理 / Pengurus Pelaburan	Prudential Assurance Malaysia Berhad 马来西亚保诚保险有限公司
Inception Date / 基金设立日 / Tarikh Diterbitkan	02/08/2021
Current Fund Size / 目前所管理的基金数额 / Saiz Dana Terkini	RM91,121,476.41
Annual Fund Management Charge / 常年管理费 / Caj Pengurusan Dana Tahunan	1.50% p.a.
Current NAV / 目前的净资产值 / NAB Terkini	RM0.31426

## How the Fund has performed / 基金表现 / Prestasi Dana



### Total Price Movement Over the Following Periods / 各期限总价差 / Jumlah Pergerakan Harga Dalam Tempoh Tersebut

	1 month	3 months	6 months	1 year	3 years	5 years	Since Inception
Price Movement / 价差 / Pergerakan Harga	-5.73%	-5.08%	-15.38%	-16.44%	NA	NA	-37.15%
Benchmark / 基准指标 / Penanda Aras	-4.82%	6.68%	-7.07%	-8.33%	NA	NA	-23.90%
Outperformance / 表现对比 / Perbezaan Prestasi	-0.91%	-11.76%	-8.31%	-8.11%	NA	NA	-13.25%

Source / 资料来源 / Sumber: J.P.Morgan Asset Management, 31 January 2024

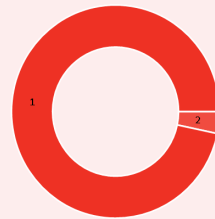
For more information on benchmark kindly refer to / 有关基准的更多详情，请参考 / Untuk maklumat lanjut berkenaan penanda aras, sila layari [www.msci.com](http://www.msci.com)

PRUDENTIAL

Listening. Understanding. Delivering.

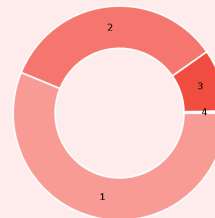
## Where the Fund invests

基金投资所在  
Komposisi Pelaburan Dana



## Asset Allocation / 资产配置 / Peruntukan Aset

	% NAV
1 JPMorgan Funds - Greater China Fund A (acc) - USD	96.69
2 Cash, Deposits & Others	3.31



## Country Allocation / 国家分析 / Peruntukan Negara

	% NAV
1 China / 中国	54.34
2 Taiwan / 台湾	32.97
3 Hong Kong / 香港	9.09
4 Others / 其他	0.29

## Top Holdings / 最大持股 / Pegangan Teratas

	%
1 Taiwan Semiconductor	9.48
2 Tencent	9.09
3 AIA	3.77
4 Netease	2.61
5 Trip.com	2.42

All data is as of 31 January 2024 unless otherwise stated

除非另有说明，否则以下皆属截至2024年1月31日的数据

Semua data seperti pada 31 Januari 2024 melainkan jika dinyatakan

## Monthly Update / 每月简报 / Peningkatan Bulanan

### Market Review / 市场回顾 / Tinjauan Bulanan

Greater China equities had a disappointing start to 2024, with MSCI Golden Dragon declining in January. China market sentiment was negatively affected by forced selling of onshore 'snowball' derivatives products as well as onshore mutual funds selling after regulators temporarily lifted window guidance, allowing funds to sell equities. A raft of supportive measures including a 50bps reserves ratio cut, consideration of RM2 trillion stock stabilization fund and strong inflows to onshore ETFs, were only able to provide a temporary relief.

大中国地区股市以令人失望的表现拉开了2024年的序幕，MSCI金龙指数在1月走跌。中国政府暂时撤销窗口指引允许基金售股后，岸内共同基金即脱售手头上的股项，此外，岸内“雪球”衍生产品也被抛售，市场情绪因之受到负面的影响。许多支援措施只能提供暂时性的扶持，例如存款准备金率削减50基点、考虑中的2兆令吉股项稳定基金，以及流入岸内交易所指数基金（ETF）市场的稳健资金。

*Permulaan Ekuiti Greater China pada 2024 mendukacitakan, dengan MSCI Golden Dragon merosot pada Januari. Sentimen pasaran China terjejas begitu negatif oleh penjualan paksa produk derivatif 'snowball' di samping dana bersama selepas pengawal selia mengalihkan "window guidance" buat sementara ini, lalu membolehkan Dana menjual ekuiti. Langkah-langkah sokongan termasuk pemotongan nisbah rizab 50 bps, pertimbangan dana penstabilan saham RM2 trilion dan aliran masuk yang kuat ke ETF dalam pesisir, hanya berupaya memberikan bantuan sementara.*

### Market Outlook / 市场展望 / Gambaran Bulanan

Concerns around intensifying deflationary momentum continued to build in China after the release of the latest macro data. Although ongoing pattern of incremental easing is well established, we believe increasingly upbeat official lines from various authorities such as Central Bank, equity market regulators and SOE regulators should not be underestimated. Additionally, the policy tone has been slightly more proactive towards the property sector, including liquidity support to developers and small pockets of demand-side easing, particularly from Shanghai and Guangzhou.

中国放发了最新的宏观数据后，市场关注于通货紧缩走势持续强化的现象。虽然政府明显逐步放宽政策，我们相信各执法机关的乐观言论也不能被低估，例如中央银行、股市监管机构以及国营企业执法单位。此外，产业市场的政策语调稍具前瞻性性质，这包括为发展商提供资金支援，以及小规模的需求方政策放宽，特别是上海与广州地区。

*Kebimbangan mengenai momentum deflasi yang semakin sengit terus bertambah di China selepas pelepasan data makro terkini. Walaupun corak tokokan pelonggaran mantap, namun kami percaya bahawa semakin banyak garis panduan rasmi dari pelbagai pihak berkuasa seperti bank pusat, pengawal selia pasaran ekuiti dan pengawal selia SOE tidak boleh dianggap remeh. Di samping itu, nada dasar sedikit lebih proaktif terhadap sektor hartanah, termasuk sokongan kecairan kepada pemaju dan sedikit pelonggaran berkaitan permintaan, terutamanya dari Shanghai dan Guangzhou.*

### Fund Review & Strategy / 基金表现评论与投资策略 / Tinjauan dan Strategi Dana

The Fund returned -5.73% for the month, underperforming the benchmark return of -4.82% by 0.91%.

Stock selection in the information technology sector hurt fund performance whilst allocation and stock selection in the consumer discretionary sector contributed positively to performance. Software names, Beijing Kingsoft and Kingdee, detracted as both share prices fell despite no company specific news apart from in line results. Solar name Zhejiang Jingsheng underperformed on concerns around over capacity in the sector. On positive note, an upbeat from TSMC helped semiconductor names, Faraday and eMemory outperformed.

The Fund continues to lean into higher growth companies with underappreciated fundamentals that we believe the market is beginning to favor. The technology sector continues to be an area of interest.

本基金在检讨月份的回酬为-5.73%，低于-4.82%的基准回酬0.91%。

资讯科技领域的股项遴选不利于基金回酬，可选消费品的配置与股项遴选则对基金表现作出正面的贡献。软件公司Beijing Kingsoft与Kingdee减损了基金表现，因为他们的股项下调，即使表现与预期一致，而且也没有任何公司相关的消息。太阳能公司Zhejiang Jingsheng因该领域产能过剩方面的关注而走跌。就好的一面而言，TSMC的好消息有利于半导体企业 – Faraday与eMemory有不俗的表现。

本基金持续倾向于基本面被低估的高成长公司，我们相信它们开始受到市场的青睐。科技领域依然是我们所感兴趣的领域。

*Dana mengembalikan -5.73% pada bulan ini, tidak mengatasi pulangan penanda aras -4.82% dengan perbezaan 0.91%.*

*Pemilihan saham dalam sektor teknologi maklumat menghimpit prestasi Dana manakala peruntukan dan pemilihan saham dalam sektor pengguna bukan keperluan menyumbang secara positif kepada prestasi. Saham perisian Beijing Kingsoft dan Kingdee merosot kerana kedua-dua harga saham tersebut jatuh walaupun tiada berita khusus syarikat selain daripada hasil dalam talian. Saham solar Zhejiang Jingsheng berprestasi hambar berikutan kebimbangan mengenai keupayaan dalam sektor ini. Meninjau nota positif, peningkatan TSMC membantu saham semikonduktor seperti Faraday dan Ememory berprestasi baik.*

*Dana terus bersandar kepada syarikat-syarikat yang memberikan pertumbuhan lebih tinggi dengan asas-asas yang dinilai rendah dan kami percaya pasaran mula menaruh minat ke atasnya. Sektor teknologi terus menjadi lapangan yang menarik perhatian.*

All data is as of 31 January 2024 unless otherwise stated

除非另有说明，否则以下皆属截至2024年1月31日的数据

Semua data seperti pada 31 Januari 2024 melainkan jika dinyatakan

## Disclaimer

All data is as of last valuation date of the month.

PAMB: Investments are subject to investment risks including the possible loss of the principal amount invested. The value of the units may fall as well as rise. Past performances of the funds and that of the fund managers are not necessarily indicative of future performance. The price movements indicated are not reflective of the actual return on your investments (which are subject to your premium allocation rate and deduction charges). The actual return on your invested premiums may fluctuate based on the underlying performance of the investment-linked funds. Prudential Investment-linked products are not Shariah-compliant products. This leaflet is for illustrative purposes only. For further details on the terms and conditions, please refer to the policy document. For further details on how you can invest in these funds, please refer to the respective product brochures. In the event of any discrepancy between the information in this fact sheet and the policy document, the information in the policy document shall prevail. In case of discrepancy between the English, Bahasa Malaysia and Mandarin versions of this fact sheet, the English version shall prevail. The fund fact sheet of the Target Fund will be available at <http://www.jpmorganassetmanagement.lu/en>

MSCI: The MSCI information may only be used for your internal use, may not be reproduced or disseminated in any form and may not be used as a basis for or a component of any financial instruments or products or indices. None of the MSCI information is intended to constitute investment advice or a recommendation to make (or refrain from making) any kind of investment decision and may not be relied on as such. Historical data and analysis should not be taken as an indication or guarantee of any future performance analysis, forecast or prediction. The MSCI information is provided on an "as is" basis and the user of this information assumes the entire risk of any use made of this information. MSCI, each of its affiliates and each other person involved in or related to compiling, computing or creating any MSCI information (collectively, the "MSCI Parties") expressly disclaims all warranties (including, without limitation, any warranties of originality, accuracy, completeness, timeliness, non-infringement, merchantability and fitness for a particular purpose) with respect to this information. Without limiting any of the foregoing, in no event shall any MSCI Party have any liability for any direct, indirect, special, incidental, punitive, consequential (including, without limitation, lost profits) or any other damages. ([www.msci.com](http://www.msci.com))

PAMB: 任何投资皆涉及投资风险，包括本金的损失。单位的价值可能会扬升也会走低。基金和基金经理过往的表现不可视为未来表现的指标。上述所示的回报并不反映您投资的真实回报(后者取决于您的保费分配率与费用)。您所投资的保费的真实回报将根据有关投资联结基金的表现而定。保诚投资联结保险产品系列并非符合回教法典的产品。您保费投资的真实回报可能会低于上述回报。本册子仅供说明之用。欲进一步了解条规与细则，请参考保单文件。如何投资于这些基金的资料则载于产品册子。如果本说明书的资料与保单文件有所出入，将以保单文件者为准。若说明书的英文、马来文和中文版有差异则以英文版为准。有关目标基金的基金说明书，请浏览<http://www.jpmorganassetmanagement.lu/en>

MSCI: MSCI信息仅供您本身及组织内部之用，因此不能以任何形式将之复制或传播，而且也不可作为任何金融工具或产品或指数的基础或组件。MSCI信息不可作为投资的建议，或作出(或不作)任何种类的投资决定的建议，并且也不可视作投资的依据。过往的数据和分析不可作为未来表现分析、预测或预报的指标或保证。MSCI信息乃是“按原样”提供，而使用者必须对使用信息的一切后果负全责。编制、估算或创建一切MSCI信息的MSCI和其关联机构以及参与这些事项或与之有关的一切人士(统称为“MSCI各方”)，特此表明不对有关信息作出任何保证(包括但不限于对某特殊目的原创性、准确性、完整性、适时性、不侵权性、商业性及适用性的担保)。除上述内容外，MSCI各方在任何情况下均不会对直接、间接、特殊、偶然、惩罚性、后续的损失(包括但不限于利润的损失)或其他损失承担责任。( [www.msci.com](http://www.msci.com) )

PAMB: Pelaburan adalah tertakluk kepada risiko-risiko pelaburan termasuk kemungkinan kehilangan jumlah wang pokok yang dilabur. Nilai unit mungkin naik ataupun jatuh. Prestasi masa dulu dana-dana atau pengurus-pengurus dana tidak semestinya mencerminkan prestasi masa depan. Pergerakan harga yang ditunjukkan tidak menggambarkan pulangan sebenar pelaburan anda (yang tertakluk kepada kadar peruntukan premium dan caj potongan). Pulangan sebenar ke atas premium yang anda labur mungkin berbeza, bergantung kepada prestasi dana-dana). Produk berkaitan pelaburan Prudential bukan merupakan produk yang mematuhi prinsip-prinsip Syariah. Risalah ini disediakan hanya untuk gambaran semata-mata. Sila rujuk kepada dokumen polisi untuk keterangan lanjut mengenai terma-terma dan syarat-syarat. Untuk keterangan lanjut mengenai bagaimana anda boleh melabur dalam dana-dana ini, sila rujuk kepada risalah-risalah produk yang berkenaan. Jika terdapat perbezaan di antara helaian fakta dan dokumen polisi, maklumat dalam dokumen polisi dianggap muktamad. Jika terdapat perbezaan di antara versi Bahasa Inggeris, Bahasa Malaysia dan Bahasa Cina bagi helaian fakta ini, versi Bahasa Inggeris dianggap muktamad. Lembaran Fakta Dana untuk Dana Sasaran akan tersedia di <http://www.jpmorganassetmanagement.lu/en>

MSCI: Maklumat MSCI hanya boleh digunakan untuk kegunaan dalaman organisasi anda, tidak boleh direproduksi atau disebarluaskan dalam sebarang bentuk dan tidak boleh digunakan sebagai asas untuk atau komponen bagi sebarang instrumen atau produk atau indeks kewangan. Tiada maklumat MSCI dimaksudkan untuk membentuk nasihat pelaburan atau cadangan untuk membuat (atau mengelakkan daripada membuat) apa-apa keputusan pelaburan dan tidak boleh disandarkan ke atasnya. Data dan analisa yang telah lalu tidak boleh di ambil sebagai petunjuk atau jaminan untuk sebarang analisa prestasi masa depan, ramalan atau telahan. Maklumat MSCI disediakan berdasarkan "sebagaimana adanya" dan pengguna maklumat tersebut mengambil alih keseluruhan risiko penggunaan maklumat yang berkenaan. MSCI, setiap ahli gabungannya dan setiap individu yang terlibat dalam atau berkaitan dengan menyusun, mengira atau membuat apa-apa maklumat MSCI (secara kolektif, "Pihak MSCI") dengan jelas menafikan semua waranti (termasuk, tidak terhad, sebarang waranti keaslian, ketepatan, kesempurnaan, ketepatan masa, tidak menyalahi, kebolehdagangan dan kesesuaian bagi tujuan tertentu) berkaitan dengan maklumat ini. Tanpa mengehendkan apa-apa yang disebutkan di atas, tiada satu keadaan pun Pihak MSCI patut menanggung sebarang liabiliti sama ada kerugian, langsung, tidak langsung, sampingan, hukuman, akibat (termasuk, dan tidak terhad ke atas kehilangan keuntungan) atau apa-apa ganti rugi lain. ([www.msci.com](http://www.msci.com))