

PRULink Sustainable Equity Fund

All data is as of 31 December 2023 unless otherwise stated

除非另有说明，否则以下皆属截至2023年12月31日的数据

Semua data seperti pada 31 Disember 2023 melainkan jika dinyatakan



Listening. Understanding. Delivering.

Objective / 目标 / Objektif Dana

PRULink Sustainable Equity Fund ("the Fund") aims to focus mainly on investments with higher overall sustainability characteristics, while also seeks to provide capital appreciation and income. This is achieved by investing in foreign equities, equity-related securities, deposits, currencies, derivatives or any other financial instruments directly, and/or indirectly through the use of any funds such as investment-linked funds set up by PAMB, collective investment schemes and/or exchange traded funds.

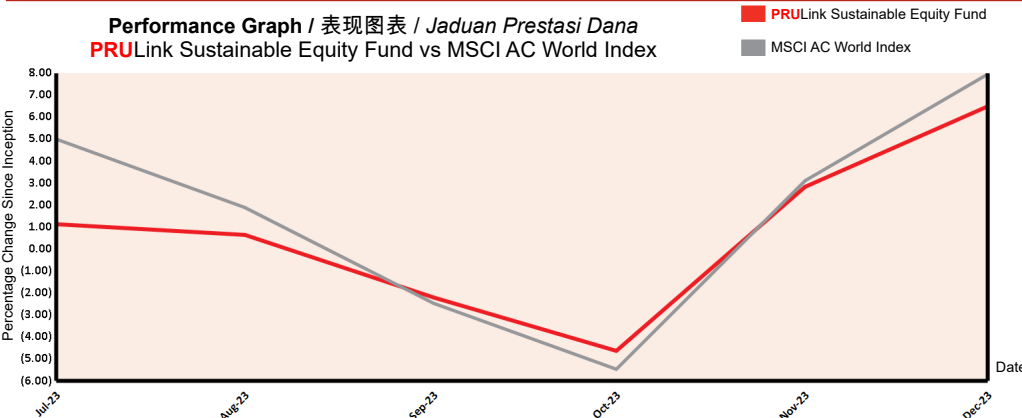
PRULink Sustainable Equity Fund ("本基金") 旨在主要关注具有较高整体可持续性特征的投资，同时也寻求提供资本增值和收入。这是通过直接投资于外国股票、股票相关证券、存款、货币、衍生品或任何其他金融工具，和/或间接通过使用任何基金（例如PAMB设立的投资相连基金、集体投资计划和/或交易所交易基金）来实现的。

PRULink Sustainable Equity Fund ("Dana") bertujuan untuk memberi tumpuan terutamanya kepada pelaburan dengan ciri-ciri kemampuan keseluruhan yang lebih tinggi, dan juga bertujuan untuk menyediakan peningkatan modal dan pendapatan. Matlamat ini dicapai dengan melabur dalam ekuiti asing, sekuriti yang berkaitan dengan ekuiti, deposit, mata wang, derivatif atau mana-mana instrumen kewangan yang lain secara langsung, dan/atau tidak langsung menerusi penggunaan mana-mana dana seperti dana-dana berkaitan pelaburan yang ditubuhkan oleh PAMB, skim pelaburan kolektif dan/atau pertukaran dana yang diniagakan.

Fund Details / 基金详情 / Maklumat Terperinci Dana

Investment Manager / 投资经理 / Pengurus Pelaburan	Prudential Assurance Malaysia Berhad 马来西亚保诚保险有限公司
Inception Date / 基金设立日 / Tarikh Diterbitkan	10/07/2023
Current Fund Size / 目前所管理的基金数额 / Saiz Dana Terkini	RM760,113.95
Annual Fund Management Charge / 常年管理费 / Caj Pengurusan Dana Tahunan	1.50% p.a.
Current NAV / 目前的净资产值 / NAB Terkini	RM0.53245

How the Fund has performed / 基金表现 / Prestasi Dana




Total Price Movement Over the Following Periods / 各期限总价差 / Jumlah Pergerakan Harga Dalam Tempoh Tersebut

	1 month	3 months	6 months	1 year	3 years	5 years	Since Inception
Price Movement / 价差 / Pergerakan Harga	3.56%	8.89%	NA	NA	NA	NA	6.49%
Benchmark / 基准指标 / Penanda Aras	4.70%	10.68%	NA	NA	NA	NA	7.95%
Outperformance / 表现对比 / Perbezaan Prestasi	-1.14%	-1.79%	NA	NA	NA	NA	-1.46%

Source / 资料来源 / Sumber: Schroder Investment Management, 31 December 2023

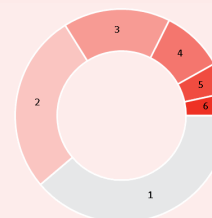
For more information on benchmark kindly refer to / 有关基准的更多详情，请参考 / Untuk maklumat lanjut berkenaan penanda aras, sila layari www.msci.com

Where the Fund invests 基金投资所在 Komposisi Pelaburan Dana



Asset Allocation 资产配置 / Peruntukan Aset

	% NAV
1 Schroders International Selection Fund (ISF) - Global Sustainable Growth A Accumulation USD	98.13
2 Cash, Deposits & Others	1.87



Country Allocation 国家分析 / Peruntukan Negara

	% NAV
1 United States / 美国	38.08
2 Others / 其他	26.79
3 United Kingdom / 英国	16.00
4 Japan / 日本	9.32
5 Spain	4.61
6 Switzerland / 瑞士	3.34

Top Holdings 最大持股 / Pegangan Teratas

	%
1 Microsoft Corp	6.87
2 Alphabet Inc	4.22
3 Elevance Health Inc	3.24
4 Hitachi Ltd	2.94
5 Schneider Electric Se	2.94

All data is as of 31 December 2023 unless otherwise stated

除非另有说明，否则以下皆属截至2023年12月31日的数据

Semua data seperti pada 31 Disember 2023 melainkan jika dinyatakan

Monthly Update / 每月简报 / Peningkatan Bulanan

Market Review / 市场回顾 / Tinjauan Bulanan

Global equity markets gained in the fourth quarter on optimism that interest rates may have peaked, given easing inflationary pressures. The data reinforced market expectations that the Fed has finished its rate hiking cycle and will move towards cuts in 2024. Fed chair Jerome Powell indicated that the central bank was aware of the risk of keeping rates at restrictive levels for too long.

全球股市在第4季走高，因为通胀压力降温，市场乐观看待利率已达巅峰的可能性。有关数据巩固了市场的预期：联储局已结束升息周期而会在2024年减息。联储局主席鲍威尔表示央行了解持久紧缩利率的风险。

Pasaran ekuiti global meningkat pada suku keempat berikutan keyakinan bahawa kadar faedah mungkin memuncak memandangkan tekanan inflasi yang semakin berkurangan. Data ini mengukuhkan jangkaan pasaran bahawa Fed telah menamatkan kitaran kenaikan kadar faedahnya dan akan bergerak ke arah pemotongan pada 2024. Pengerusi Fed Jerome Powell menunjukkan bahawa bank pusat menyedari risiko mengekalkan kadar faedah pada tahap terhad terlalu lama.

Market Outlook / 市场展望 / Gambaran Bulanan

Concerns remain over rising inflation, global supply chain problems, high energy prices and the changing regulatory environment in some countries. The outlook remains mixed, with fiscal and monetary tightening likely to dampen the ongoing recovery. We remain tilted towards quality and are focusing on stock-picking. We remain conscious of inflation and interest rate risk in the Fund and are managing our positions accordingly.

市场所关注的依旧是高涨的通胀、全球的供应链问题、偏高的能源价格，以及一些国家改变政策的举动。经济展望依旧不一致，财政与货币政策的紧缩可能会负面影响当前的复苏状况。我们持续倾向投资于优质公司，并将重点放在股项的选择上。我们对基金中的通胀与利率风险保持谨慎，同时对投资定位作出管制。

Kebimbangan terhadap peningkatan inflasi masih ada, masalah rantaian bekalan global, harga tenaga yang tinggi dan persekitaran kawal selia yang berubah-ubah di beberapa buah negara. Tinjauan kekal bercampur-campur, dengan pengetatan fiskal dan monetari berkemungkinan akan melembapkan pemulihan yang sedang berjalan. Kami kekal condong ke arah kualiti dan memberi tumpuan ke atas pemilihan saham. Kami sentiasa sedar tentang risiko inflasi dan kadar faedah dalam Dana lalu menguruskan kedudukan dengan sewajarnya.

Fund Review & Strategy / 基金表现评论与投资策略 / Tinjauan dan Strategi Dana

The Fund returned 3.56% for the month, underperforming the benchmark return of 4.70% by 1.14%. Since inception, the fund returned 6.49%, underperforming the benchmark return of 7.95% by 1.46%.

Stock selection was positive in the fourth quarter, particularly in industrials and information technology. Our zero-weight allocation to energy also added value. Conversely, allocations to consumer staples, communication services and materials detracted in the quarter. Our zero-weight allocation to real estate also weighed on returns.

By region, our positions in North America, Japan, Continental Europe, and emerging markets contributed during the quarter, while allocations to the UK and Pacific ex Japan detracted.

We aim to remain defensively positioned as we have seen softening data regarding corporate earnings and consensus forecasts. We also wish to remain diversified, dampening directional bets on economic and market direction by focusing on near-term revenue and earnings resilience and cash flow generation. As always, we will emphasize a continued focus on sustainability. It is our belief that a strategy anchored around companies demonstrating positive sustainability characteristics should deliver outperformance against a broad basket of global equities through the economic and investment cycles.

本基金在检讨月份的回酬为3.56%，低于4.70%的基准回酬1.14%。自推介，本基金的回酬为6.49%，低于7.95%的基准回酬1.46%。

第4季的股项遴选取得优异的表现，特别是工业与资讯科技。我们的能源零比重配置亦为基金增值。相反的，必需消费品、通讯服务与原料的配置拉低了基金当季的表现。不动产的零比重配置亦负面影响了基金回酬。

就区域而言，我们在北美洲、日本、欧洲大陆与新兴市场的投资定位在当季对基金作出贡献。英国与太平洋（日本除外）的配置则对基金不利。

我们的目标在于维持防御性的定位，因为公司盈利与一致预测的数据都有所转弱。我们亦会保持多元化的投资策略，同时将重点放在近期的偏高收益与盈利以及现金流的生产上，而不对经济和市场方向作出揣测。一如恒常，我们专注于永续性。和广泛的全球股票篮子相比，我们认为锚定于有正面永续性质的公司之策略将能在经济与投资周期期间取得标青的表现。

Dana memberikan pulangan 3.56% pada bulan ini, tidak mengatasi pulangan penanda aras 4.70% dengan perbezaan 1.14%. Sejak dimulakan, Dana memperoleh pulangan 6.49%, tidak mengatasi pulangan penanda aras 7.95% dengan perbezaan 1.46%.

Pemilihan saham adalah positif pada suku keempat, terutamanya dalam perindustrian dan teknologi maklumat. Peruntukan pegangan sifar kepada tenaga juga merangsang prestasi. Sebaliknya, peruntukan kepada pengguna asasi, perkhidmatan komunikasi dan bahan berkurangan pada suku tersebut. Peruntukan pegangan sifar kami kepada hartanah turut menghimpit pulangan.

Mengikut kawasan, kedudukan kami di Amerika Utara, Jepun, Benua Eropah dan pasaran memuncak menyumbang kepada prestasi suku tersebut, manakala peruntukan kepada UK dan Pasifik luar Jepun memberi kesan sebaliknya.

Kami menasaskan untuk terus berada pada kedudukan defensif kerana kami melihat data yang melembut mengenai pendapatan korporat dan ramalan konsensus. Kami juga ingin mengekalkan kepelbagaian, mengendurkan hayunan berarah ke atas ekonomi dan pasaran dengan memberi tumpuan kepada hasil jangka pendek dan kemampuan pendapatan serta penjana aliran tunai. Seperti biasa, kami akan menekankan fokus berterusan pada kemampuan. Kami percaya bahawa strategi berteraskan syarikat yang menunjukkan ciri kemampuan yang positif wajar memberikan prestasi yang lebih baik berbanding kumpulan luas ekuiti global melalui kitaran ekonomi dan pelaburan.

All data is as of 31 December 2023 unless otherwise stated

除非另有说明，否则以下皆属截至2023年12月31日的数据

Semua data seperti pada 31 Disember 2023 melainkan jika dinyatakan

Disclaimer

All data is as of last valuation date of the month.

PAMB: Investments are subject to investment risks including the possible loss of the principal amount invested. The value of the units may fall as well as rise. Past performances of the funds and that of the fund managers are not necessarily indicative of future performance. The price movements indicated are not reflective of the actual return on your investments (which are subject to your premium allocation rate and deduction charges). The actual return on your invested premiums may fluctuate based on the underlying performance of the investment-linked funds. Prudential Investment-linked products are not Shariah-compliant products. This leaflet is for illustrative purposes only. For further details on the terms and conditions, please refer to the policy document. For further details on how you can invest in these funds, please refer to the respective product brochures. In the event of any discrepancy between the information in this fact sheet and the policy document, the information in the policy document shall prevail. In case of discrepancy between the English, Bahasa Malaysia and Mandarin versions of this fact sheet, the English version shall prevail. The fund fact sheet of the Target Fund will be available at www.schroders.com/en/sg.

MSCI: The MSCI information may only be used for your internal use, may not be reproduced or disseminated in any form and may not be used as a basis for or a component of any financial instruments or products or indices. None of the MSCI information is intended to constitute investment advice or a recommendation to make (or refrain from making) any kind of investment decision and may not be relied on as such. Historical data and analysis should not be taken as an indication or guarantee of any future performance analysis, forecast or prediction. The MSCI information is provided on an "as is" basis and the user of this information assumes the entire risk of any use made of this information. MSCI, each of its affiliates and each other person involved in or related to compiling, computing or creating any MSCI information (collectively, the "MSCI Parties") expressly disclaims all warranties (including, without limitation, any warranties of originality, accuracy, completeness, timeliness, non-infringement, merchantability and fitness for a particular purpose) with respect to this information. Without limiting any of the foregoing, in no event shall any MSCI Party have any liability for any direct, indirect, special, incidental, punitive, consequential (including, without limitation, lost profits) or any other damages. (www.msci.com)

PAMB: 任何投资皆涉及投资风险，包括本金的损失。单位的价值可能会扬升也会走低。基金和基金经理过往的表现不可视为未来表现的指标。上述所示的回报并不反映您投资的真实回报(后者取决于您的保费分配率与费用)。您所投资的保费的真实回报将根据有关投资联结基金的表现而定。保诚投资联结保险产品系列并非符合回教法典的产品。您保费投资的真实回报可能会低于上述回报。本册子仅供说明之用。欲进一步了解条规与细则，请参考保单文件。如何投资于这些基金的资料则载于产品册子。如果本说明书的资料与保单文件有所出入，将以保单文件者为准。若说明书的英文、马来文和中文版有差异则以英文版为准。有关目标基金的基金说明书，请浏览www.schroders.com/en/sg。

MSCI: MSCI信息仅供您本身及组织内部之用，因此不能以任何形式将之复制或传播，而且也不可作为任何金融工具或产品或指数的基础或组件。MSCI信息不可作为投资的建议，或作出（或不作）任何种类的投资决定的建议，并且也不可视作投资的依据。过往的数据和分析不可作为未来表现分析、预测或预报的指标或保证。MSCI信息乃是“按原样”提供，而使用者必须对使用信息的一切后果负全责。编制、估算或创建一切MSCI信息的MSCI和其关联机构以及参与这些事项或与之有关的一切人士（统称为“MSCI各方”），特此表明不对有关信息作出任何保证（包括但不限于对某特殊目的原创性、准确性、完整性、适时性、不侵权性、商业性及适用性的担保）。除上述内容外，MSCI各方在任何情况下均不会对直接、间接、特殊、偶然、惩罚性、后续的损失（包括但不限于利润的损失）或其他损失承担责任。（www.msci.com）

PAMB: Pelaburan adalah tertakluk kepada risiko-risiko pelaburan termasuk kemungkinan kehilangan jumlah wang pokok yang dilabur. Nilai unit mungkin naik ataupun jatuh. Prestasi masa dulu dana-dana atau pengurus-pengurus dana tidak semestinya mencerminkan prestasi masa depan. Pergerakan harga yang ditunjukkan tidak menggambarkan pulangan sebenar pelaburan anda (yang tertakluk kepada kadar peruntukan premium dan caj potongan). Pulangan sebenar ke atas premium yang anda labur mungkin berbeza, bergantung kepada prestasi dana-dana). Produk berkaitan pelaburan Prudential bukan merupakan produk yang mematuhi prinsip-prinsip Syariah. Risalah ini disediakan hanya untuk gambaran semata-mata. Sila rujuk kepada dokumen polisi untuk keterangan lanjut mengenai terma-terma dan syarat-syarat. Untuk keterangan lanjut mengenai bagaimana anda boleh melabur dalam dana-dana ini, sila rujuk kepada risalah-risalah produk yang berkenaan. Jika terdapat perbezaan di antara helaian fakta dan dokumen polisi, maklumat dalam dokumen polisi dianggap muktamad. Jika terdapat perbezaan di antara versi Bahasa Inggeris, Bahasa Malaysia dan Bahasa Cina bagi helaian fakta ini, versi Bahasa Inggeris dianggap muktamad. Lembaran Fakta Dana untuk Dana Sasaran akan tersedia di www.schroders.com/en/sg.

MSCI: Maklumat MSCI hanya boleh digunakan untuk kegunaan dalaman organisasi anda, tidak boleh direproduksi atau disebarluaskan dalam sebarang bentuk dan tidak boleh digunakan sebagai asas untuk atau komponen bagi sebarang instrumen atau produk atau indeks kewangan. Tiada maklumat MSCI dimaksudkan untuk membentuk nasihat pelaburan atau cadangan untuk membuat (atau mengelakkan daripada membuat) apa-apa keputusan pelaburan dan tidak boleh disandarkan ke atasnya. Data dan analisa yang telah lalu tidak boleh di ambil sebagai petunjuk atau jaminan untuk sebarang analisa prestasi masa depan, ramalan atau telahan. Maklumat MSCI disediakan berdasarkan "sebagaimana adanya" dan pengguna maklumat tersebut mengambil alih keseluruhan risiko penggunaan maklumat yang berkenaan. MSCI, setiap ahli gabungannya dan setiap individu yang terlibat dalam atau berkaitan dengan menyusun, mengira atau membuat apa-apa maklumat MSCI (secara kolektif, "Pihak MSCI") dengan jelas menafikan semua waranti (termasuk, tidak terhad, sebarang waranti keaslian, ketepatan, kesempurnaan, ketepatan masa, tidak menyalahi, kebolehdagangan dan kesesuaian bagi tujuan tertentu) berkaitan dengan maklumat ini. Tanpa mengehendkan apa-apa yang disebutkan di atas, tiada satu keadaan pun Pihak MSCI patut menanggung sebarang liabiliti sama ada kerugian, langsung, tidak langsung, sampingan, hukuman, akibat (termasuk, dan tidak terhad ke atas kehilangan keuntungan) atau apa-apa ganti rugi lain. (www.msci.com)