

PRULink Emerging Opportunities Fund (AUD-Hedged)

All data is as of 31 January 2024 unless otherwise stated
除非另有说明，否则以下皆属截至2024年1月31日的数据
Semua data seperti pada 31 Januari 2024 melainkan jika dinyatakan

Objective / 目标 / Objektif Dana

PRULink Emerging Opportunities Fund (AUD-Hedged) ("the Fund") aims to generate long-term returns through investing primarily into a portfolio of assets in emerging markets, which include, but not limited to Asia, including equities, equity-related securities, deposits, currencies, derivatives or any other financial instruments directly, and/or indirectly through the use of any funds.

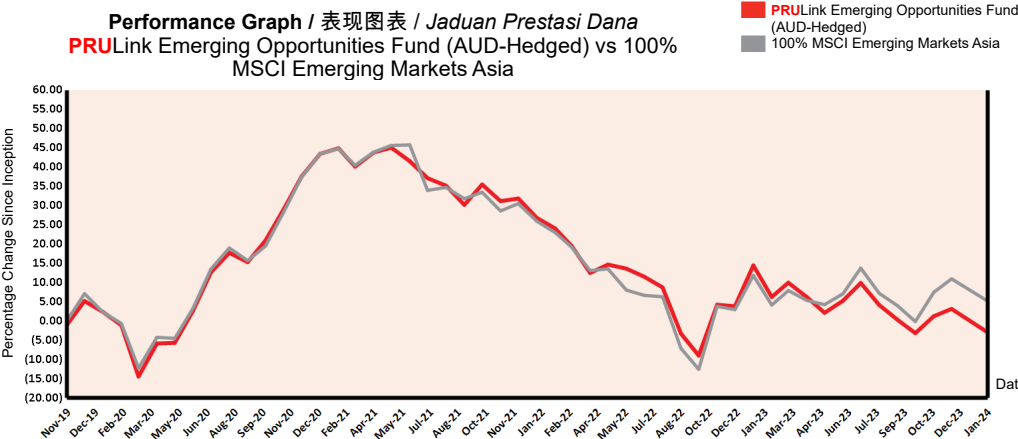
PRULink Emerging Opportunities Fund (AUD-Hedged) ("本基金") 旨在直接及/或间接通过任何基金，主要投资于一项新兴市场资产投资组合，涵盖但不限于亚洲市场，包括股票、股票相关证券、存款、货币、衍生证券或任何其他金融工具，以赚取长期回报。

PRULink Emerging Opportunities Fund (AUD-Hedged) ("Dana") bertujuan untuk menjana pulangan jangka masa panjang dengan melabur terutamanya dalam portfolio aset-aset dalam pasaran baru muncul, yang termasuk, tetapi tidak terhad kepada Asia, termasuk ekuiti, sekuriti berkaitan ekuiti, deposit, mata wang, derivatif atau mana-mana instrumen kewangan lain secara langsung, dan/atau tidak langsung melalui penggunaan mana-mana dana.

Fund Details / 基金详情 / Maklumat Terperinci Dana

Investment Manager / 投资经理 / Pengurus Pelaburan	Prudential Assurance Malaysia Berhad 马来西亚保诚保险有限公司
Inception Date / 基金设立日 / Tarikh Diterbitkan	01/11/2019
Current Fund Size / 目前所管理的基金数额 / Saiz Dana Terkini	AUD1,501,725.35
Annual Fund Management Charge / 常年管理费 / Caj Pengurusan Dana Tahunan	1.50% p.a.
Current NAV / 目前的净资产值 / NAB Terkini	AUD0.48528

How the Fund has performed / 基金表现 / Prestasi Dana




Total Price Movement Over the Following Periods / 各期限总价差 / Jumlah Pergerakan Harga Dalam Tempoh Tersebut

	1 month	3 months	6 months	1 year	3 years	5 years	Since Inception
Price Movement / 价差 / Pergerakan Harga	-5.91%	0.20%	-11.69%	-15.21%	-32.34%	NA	-2.94%
Benchmark / 基准指标 / Penanda Aras	-5.22%	5.30%	-7.56%	-5.98%	-26.69%	NA	5.17%
Outperformance / 表现对比 / Perbezaan Prestasi	-0.69%	-5.10%	-4.13%	-9.23%	-5.65%	NA	-8.11%

Source / 资料来源 / Sumber: Schroder Investment Management (Singapore) Ltd, 31 January 2024

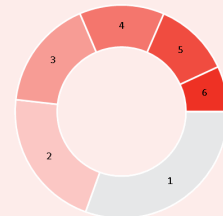
For more information on benchmark kindly refer to / 有关基准的更多详情，请参考 / Untuk maklumat lanjut berkenaan penanda aras, sila layari www.msci.com

Where the Fund invests 基金投资所在 Komposisi Pelaburan Dana



Asset Allocation 资产配置 / Peruntukan Aset

	% NAV
1 Schroder International Selection Fund Emerging Asia-AUD Hedged Class A Accumulation	98.28
2 Cash, Deposits & Others	1.72



Country Allocation 国家分析 / Peruntukan Negara

	% NAV
1 China / 中国	29.97
2 India / 印度	20.93
3 Taiwan / 台湾	16.51
4 Others / 其他	12.68
5 Korea / 韩国	11.40
6 Hong Kong / 香港	6.78

Top Holdings 最大持股 / Pegangan Teratas

	%
1 Taiwan Semiconductor Manufacturing Co Ltd	9.53
2 Samsung Electronics Co Ltd	8.45
3 Tencent Holdings Ltd	6.09
4 Alibaba Group Holding Ltd	4.72
5 HDFC Bank Ltd	4.13

All data is as of 31 January 2024 unless otherwise stated

除非另有说明，否则以下皆属截至2024年1月31日的数据

Semua data seperti pada 31 Januari 2024 melainkan jika dinyatakan

Monthly Update / 每月简报 / Peningkatan Bulanan

Market Review / 市场回顾 / Tinjauan Bulanan

Emerging Asian ex-Japan equities fell over the month and underperformed developed world markets in aggregate. China's market fell sharply in January amid worries about weaker economic growth. Concerns also mounted about the state of the country's property market, which is facing up to the liquidation of Evergrande, China's second-largest developer. South Korea and Thailand were also notably weak. India was the strongest performer, rising mildly owing to its relative economic strength and strong local demand for equities.

新兴亚洲（日本除外）股市在检讨月份里下滑，整体表现低于已开发市场。中国市场在1月剧跌，因为市场对较弱的经济成长感到担忧。此外，该国的产业市场状况亦令人关注，中国第二大的发展商Evergrande正面临清盘。南韩与泰国亦明显疲弱不堪。印度表现最佳，其相对的经济实力和稳健的股项地方需求使到股市稍微扬升。

Ekuiti Asia Memuncuil luar Jepun jatuh pada bulan ini dan tidak mengatasi pasaran maju dunia menurut agregat. Pasaran China jatuh dengan ketara pada Januari di tengah-tengah kebimbangan mengenai pertumbuhan ekonomi yang lebih lemah. Kebimbangan turut membukit mengenai keadaan pasaran hartanah negara tersebut yang berdepan dengan pembubaran Evergrande, pemaju kedua terbesar di China. Korea Selatan dan Thailand juga lemah. India berprestasi paling kuat, meningkat sedikit disebabkan oleh kekuatan ekonomi relatif dan permintaan tempatan yang kuat ke atas ekuiti.

Market Outlook / 市场展望 / Gambaran Bulanan

The market has recently grown more optimistic about US Federal Reserve policy easing in 2024. If rate cuts do occur, it should be positive for Asian and emerging markets, which have historically performed well against a backdrop of lower US interest rates and a weaker dollar.

Disappointing economic data and a lacklustre policy response in recent months are undermining confidence in China. There is evidence that the authorities are considering more aggressive fiscal measures. But a cyclical bottoming out and the emergence of new growth drivers are needed for a strong market recovery.

市场近期对美国联储局会在2024年放宽政策的可能性感到更加乐观。若到时真的降息，这将对亚洲与新兴市场有利，它们过往在美国利率偏低与美元较弱的环境中有着不俗的表现。

近几个月令人失望的经济数据以及市场对政策的冷淡反应，削弱了投资者对中国的信心。证据显示政府正考虑提供更积极的财政措施。但周期性的触底回升以及新成长动力的涌现乃是市场强力复苏的先决条件。

Pasaran baru-baru ini berkembang lebih optimistik mengenai pelonggaran dasar Rizab Persekutuan US pada 2024. Jika pemotongan kadar berlaku, ia harus positif bagi pasaran Asia dan pasaran memuncuil, yang memberikan prestasi baik menurut sejarah berbanding latar belakang kadar faedah US yang lebih rendah dan dolar yang lebih lemah.

Data ekonomi yang mengecewakan dan tindak balas dasar yang tidak bersemangat dalam beberapa bulan kebelakangan ini melemahkan keyakinan di China. Terdapat bukti bahawa pihak berkuasa sedang mempertimbangkan langkah fiskal yang lebih agresif. Namun kitaran yang kini di dasaran dan kemunculan pemacu pertumbuhan baru diperlukan buat pemulihan pasaran yang kuat.

Fund Review & Strategy / 基金表现评论与投资策略 / Tinjauan dan Strategi Dana

The Fund returned -5.91% for the month, underperforming the benchmark return of -5.22% by 0.69%.

Weak stock selection was the factor behind the Fund's negative returns.

At the market level, selection was weakest in China, while also negative in India, offsetting positive returns in Taiwan. At the sector level, selection detracted, particularly in financials, healthcare, and information technology. The strongest returns came from the Fund's positions in Phoenix Mills, Bank Mandiri and Prada.

After recent weakness, aggregate valuations for regional equities are back below longer-term average levels. We remain very selective in our exposure, given the continued uneven nature of the recovery in the region, and disciplined about valuations. In the short term, uncertainty about elections may create volatility. India will likely remain favoured by investors, at least until China shows greater signs of recovery.

本基金在检讨月份的回报为-5.91%，低于-5.22%的基准回报0.69%。

疲弱的股项遴选效应乃是基金取得负回报的主因。

就市场而言，中国的遴选效应最差，印度亦取得负效应，双双抵销了台湾的正回报。领域遴选则对基金回报不利，特别是金融、医疗保健与资讯科技。本基金在Phoenix Mills、Bank Mandiri与Prada的定位取得最高的回报。

经过了近期的疲软状态，区域股市的整体估值如今恢复低于长期平均的水平。由于该区的复苏情况并不一致，我们依旧谨慎选择投资，同时严谨看待估值。在短期内，选举的不确定性可能会令市场动荡不定。印度有可能持续受到投资者的青睐，至少直到中国出现比较明显的复苏迹象。

Dana mengembalikan -5.91% pada bulan ini, tidak mengatasi pulangan penanda aras -5.22% dengan perbezaan 0.69%.

Pemilihan saham yang lemah adalah faktor di sebalik pulangan negatif dana.

Di peringkat pasaran, pemilihan di China yang paling lemah, sementara di India juga negatif, mengimbangi pulangan positif di Taiwan. Di peringkat sektor, pemilihan menekan prestasi, terutamanya dalam kewangan, penjagaan kesihatan, dan teknologi maklumat. Pulangan terkuat datang dari kedudukan Dana di Phoenix Mills, Bank Mandiri dan Prada.

Selepas kelemahan baru-baru ini, penilaian agregat ekuiti serantau kembali di bawah paras purata jangka lebih panjang. Kami tetap sangat selektif tentang pendedahan memandangkan sifat pemulihan yang tidak sekata di rantau ini, di samping disiplin mengenai penilaian. Dalam jangka pendek, ketidakpastian mengenai pilihan raya boleh mewujudkan ketaktentuan. India mungkin akan tetap disukai oleh pelabur, sekurang-kurangnya sehingga China menunjukkan tanda-tanda pemulihan yang lebih besar.

All data is as of 31 January 2024 unless otherwise stated

除非另有说明，否则以下皆属截至2024年1月31日的数据

Semua data seperti pada 31 Januari 2024 melainkan jika dinyatakan

Listening. Understanding. Delivering.

Disclaimer

All data is as of last valuation date of the month.

PAMB: Investments are subject to investment risks including the possible loss of the principal amount invested. The value of the units may fall as well as rise. Past performances of the funds and that of the fund managers are not necessarily indicative of future performance. The price movements indicated are not reflective of the actual return on your investments (which are subject to your premium allocation rate and deduction charges). The actual return on your invested premiums may fluctuate based on the underlying performance of the investment-linked funds. Prudential Investment-linked products are not Shariah-compliant products. This leaflet is for illustrative purposes only. For further details on the terms and conditions, please refer to the policy document. For further details on how you can invest in these funds, please refer to the respective product brochures. In the event of any discrepancy between the information in this fact sheet and the policy document, the information in the policy document shall prevail. In case of discrepancy between the English, Bahasa Malaysia and Mandarin versions of this fact sheet, the English version shall prevail. The fund fact sheet of the Target Fund will be available at www.schroders.com/en/sg.

MSCI: The MSCI information may only be used for your internal use, may not be reproduced or disseminated in any form and may not be used as a basis for or a component of any financial instruments or products or indices. None of the MSCI information is intended to constitute investment advice or a recommendation to make (or refrain from making) any kind of investment decision and may not be relied on as such. Historical data and analysis should not be taken as an indication or guarantee of any future performance analysis, forecast or prediction. The MSCI information is provided on an "as is" basis and the user of this information assumes the entire risk of any use made of this information. MSCI, each of its affiliates and each other person involved in or related to compiling, computing or creating any MSCI information (collectively, the "MSCI Parties") expressly disclaims all warranties (including, without limitation, any warranties of originality, accuracy, completeness, timeliness, non-infringement, merchantability and fitness for a particular purpose) with respect to this information. Without limiting any of the foregoing, in no event shall any MSCI Party have any liability for any direct, indirect, special, incidental, punitive, consequential (including, without limitation, lost profits) or any other damages. (www.msci.com)

PAMB: 任何投资皆涉及投资风险，包括本金的损失。单位价值可能会扬升也会走低。基金和基金经理过往的表现不可视为未来表现的指标。上述所示的回报并不反映您投资的真实回报(后者取决于您的保费分配率与费用)。您所投资的保费的真实回报将根据有关投资联结基金的表现而定。保诚投资联结保险产品系列并非符合回教法典的产品。您保费投资的真实回报可能会低于上述回报。本册子仅供说明之用。欲进一步了解条规与细则，请参考保单文件。如何投资于这些基金的资料则载于产品册子。如果本说明书的资料与保单文件有所出入，将以保单文件者为准。若说明书的英文、马来文和中文版有差异则以英文版为准。有关目标基金的基金说明书，请浏览www.schroders.com/en/sg。

MSCI: MSCI信息仅供您本身及组织内部之用，因此不能以任何形式将之复制或传播，而且也不可作为任何金融工具或产品或指数的基础或组件。MSCI信息不可作为投资的建议，或作出(或不作)任何种类的投资决定的建议，并且也不可视作投资的依据。过往的数据和分析不可作为未来表现分析、预测或预报的指标或保证。MSCI信息乃是“按原样”提供，而使用者必须对使用信息的一切后果负全责。编制、估算或创建一切MSCI信息的MSCI和其关联机构以及参与这些事项或与之有关的一切人士(统称为“MSCI各方”)，特此表明不对有关信息作出任何保证(包括但不限于对某特殊目的原创性、准确性、完整性、适时性、不侵权性、商业性及适用性的担保)。除上述内容外，MSCI各方在任何情况下均不会对直接、间接、特殊、偶然、惩罚性、后续的损失(包括但不限于利润的损失)或其他损失承担责任。(www.msci.com)

PAMB: Pelaburan adalah tertakluk kepada risiko-risiko pelaburan termasuk kemungkinan kehilangan jumlah wang pokok yang dilabur. Nilai unit mungkin naik ataupun jatuh. Prestasi masa dulu dana-dana atau pengurus-pengurus dana tidak semestinya mencerminkan prestasi masa depan. Pergerakan harga yang ditunjukkan tidak menggambarkan pulangan sebenar pelaburan anda (yang tertakluk kepada kadar peruntukan premium dan caj potongan). Pulangan sebenar ke atas premium yang anda labur mungkin berbeza, bergantung kepada prestasi dana-dana). Produk berkaitan pelaburan Prudential bukan merupakan produk yang mematuhi prinsip-prinsip Syariah. Risalah ini disediakan hanya untuk gambaran semata-mata. Sila rujuk kepada dokumen polisi untuk keterangan lanjut mengenai terma-terma dan syarat-syarat. Untuk keterangan lanjut mengenai bagaimana anda boleh melabur dalam dana-dana ini, sila rujuk kepada risalah-risalah produk yang berkenaan. Jika terdapat perbezaan di antara helaian fakta dan dokumen polisi, maklumat dalam dokumen polisi dianggap muktamad. Jika terdapat perbezaan di antara versi Bahasa Inggeris, Bahasa Malaysia dan Bahasa Cina bagi helaian fakta ini, versi Bahasa Inggeris dianggap muktamad. Lembaran Fakta Dana untuk Dana Sasaran akan tersedia di www.schroders.com/en/sg.

MSCI: Maklumat MSCI hanya boleh digunakan untuk kegunaan dalaman organisasi anda, tidak boleh direproduksi atau disebarluaskan dalam sebarang bentuk dan tidak boleh digunakan sebagai asas untuk atau komponen bagi sebarang instrumen atau produk atau indeks kewangan. Tiada maklumat MSCI dimaksudkan untuk membentuk nasihat pelaburan atau cadangan untuk membuat (atau mengelakkan daripada membuat) apa-apa keputusan pelaburan dan tidak boleh disandarkan ke atasnya. Data dan analisa yang telah lalu tidak boleh di ambil sebagai petunjuk atau jaminan untuk sebarang analisa prestasi masa depan, ramalan atau telahan. Maklumat MSCI disediakan berdasarkan "sebagaimana adanya" dan pengguna maklumat tersebut mengambil alih keseluruhan risiko penggunaan maklumat yang berkenaan. MSCI, setiap ahli gabungannya dan setiap individu yang terlibat dalam atau berkaitan dengan menyusun, mengira atau membuat apa-apa maklumat MSCI (secara kolektif, "Pihak MSCI") dengan jelas menafikan semua waranti (termasuk, tidak terhad, sebarang waranti keaslian, ketepatan, kesempurnaan, ketepatan masa, tidak menyalahi, kebolehdagangan dan kesesuaian bagi tujuan tertentu) berkaitan dengan maklumat ini. Tanpa mengehendkan apa-apa yang disebutkan di atas, tiada satu keadaan pun Pihak MSCI patut menanggung sebarang liabiliti sama ada kerugian, langsung, tidak langsung, sampingan, hukuman, akibat (termasuk, dan tidak terhad ke atas kehilangan keuntungan) atau apa-apa ganti rugi lain. (www.msci.com)